

Styrelsen och verkställande direktören för

Förvaltning i Gnista AB

Org nr 556523-5032

får härmed avge

Årsredovisning och koncernredovisning

för räkenskapsåret 2023-02-01 - 2024-01-31



Styrelsen och verkställande direktören för

Förvaltning i Gnista AB

Org nr 556523-5032

får härmed avge

Årsredovisning och koncernredovisning

för räkenskapsåret 2023-02-01 - 2024-01-31

Fastställelseintyg

Undertecknad styrelseledamot i Förvaltning i Gnista AB intygar att resultaträkningen och balansräkningen i årsredovisningen för moderbolaget samt koncernresultaträkningen och koncernbalansräkningen har fastställts på årsstämman 2024-06-18. Årsstämman beslutade att godkänna styrelsens förslag till hur resultatdispositionen ska fördelas.

Jag intygar också att innehållet i årsredovisningen och revisionsberättelsen stämmer överens med originalen.

Uppsala 2024-06-18



Robert Börjesson
Verkställande direktör

Förvaltningsberättelse

Styrelsen och verkställande direktör för Förvaltning i Gnista AB, 556523-5032 med säte i Uppsala kommun och Uppsala län får härmed avge årsredovisning för verksamhetsåret 2023-02-01 - 2024-01-31.

Allmänt om verksamheten

Bolaget har till föremål för sin verksamhet att äga och förvalta fast egendom och värdepapper, bedriva förvaltning med värdepapper samt förvalta och hyra ut fritidsfastigheter och därmed förenlig verksamhet.

Koncern

Bolagets verksamhet utgöres av handel med dagligvaror. Bolaget driver verksamheten i "Maxi ICA Stormarknad Gnista Uppsala " i Uppsala. Förvaltning i Gnista AB äger 95,9 procent av aktierna i Stormarknaden i Gnista AB.

Framtida utveckling

Moderbolaget och koncernen förväntas ha en oförändrad utveckling under kommande räkenskapsår.

Flerårsöversikt

Koncern

| Belopp SEK | 2024-01-31 | 2023-01-31 | 2022-01-31 | 2021-01-31 | 2020-01-31 |
|-------------------|-------------|-------------|-------------|-------------|-------------|
| Nettoomsättning | 441 649 075 | 400 675 146 | 390 919 531 | 399 601 448 | 347 122 348 |
| Rörelsemarginal % | 5 | 4 | 5 | 4 | 2 |
| Soliditet | 36 | 30 | 27 | 13 | 9 |
| Antal anställda | 60 | 70 | 77 | 78 | 77 |

Definitioner: se not

Moderföretag

| Belopp SEK | 2024-01-31 | 2023-01-31 | 2022-01-31 | 2021-01-31 | 2020-01-31 |
|-------------------|------------|------------|------------|------------|------------|
| Nettoomsättning | - | - | - | - | - |
| Rörelsemarginal % | - | - | - | - | - |
| Soliditet | 45 | 34 | 41 | 22 | 14 |
| Antal anställda | - | - | - | 1 | 1 |

Väsentliga händelser under räkenskapsåret

Under 2023/2024 har flera omvärldsfaktorer påverkat bolagets verksamhet, främst i form av stigande energipriser, prisinflation och förändrade kundbeteenden. I vilken omfattning det påverkar bolaget bedöms löpande för att beakta lämpliga åtgärder i bolagets verksamhet. Fokus är att genomföra och fortsätta utveckla åtgärder för att driva försäljningstillväxt i volym, möta konsekvenserna av oron i omvärlden och öka fokus på effektivitet i hela värdekedjan.

Eget kapital

Koncern

| | Aktiekapital | Annat eget kapital | Minoritetsintresse | Summa |
|----------------------------------|----------------|--------------------|--------------------|-------------------|
| Koncern | | | | |
| Belopp vid årets ingång | 100 000 | 19 597 523 | 7 104 271 | 26 801 794 |
| Effekt av retroaktiv tillämpning | | 674 | -674 | - |
| Lämnad utdelning | | | | |
| - beslut vid årsstämma | | - | -6 610 199 | -6 610 199 |
| - beslut av extra bolagsstämmor | | -2 500 000 | -415 951 | -2 915 951 |
| Årets resultat | | 6 040 116 | 7 718 227 | 13 758 343 |
| Belopp vid | 100 000 | 23 138 313 | 7 795 674 | 31 033 987 |

Moderföretag

| | Aktiekapital | Bundna medel | Fritt eget kapital | Summa |
|---------------------------------|----------------|---------------|--------------------|-------------------|
| Belopp vid årets ingång | 100 000 | 40 000 | 24 322 990 | 24 462 990 |
| - beslut av extra bolagsstämmor | | | -2 500 000 | -2 500 000 |
| Årets resultat | | | 12 696 539 | 12 696 539 |
| Belopp vid årets utgång | 100 000 | 40 000 | 34 519 529 | 34 659 529 |

Förslag till disposition beträffande bolagets vinst

Till årsstämmans förfogande står följande vinstmedel

| | Belopp i SEK |
|--|-------------------|
| Balanserade vinstmedel | 21 822 990 |
| Årets resultat | 12 696 539 |
| | 34 519 529 |
| Styrelsen föreslår att vinstmedlen behandlas så att: i ny räkning överföres | 34 519 529 |
| | 34 519 529 |

Resultaträkning - koncernen

| <i>Belopp i SEK</i> | <i>Not</i> | <i>2023-02-01- 2024-01-31</i> | <i>2022-02-01- 2023-01-31</i> |
|---|------------|-----------------------------------|-----------------------------------|
| Nettoomsättning | | 441 649 075 | 400 675 146 |
| Kostnad sålda varor | 4 | -362 951 407 | -328 638 424 |
| Bruttoresultat | | 78 697 668 | 72 036 722 |
| Försäljningskostnader | 4 | -38 260 301 | -35 036 345 |
| Administrationskostnader | 1 | -21 265 662 | -19 432 158 |
| Övriga rörelseintäkter | | 1 851 739 | 111 518 |
| Övriga rörelsekostnader | | -610 000 | -854 390 |
| Rörelseresultat | 2,3,9 | 20 413 444 | 16 825 347 |
| Resultat från finansiella poster | | | |
| Resultat från övriga värdepapper och fordringar som är anläggningstillgångar | 6 | -1 518 445 | 411 886 |
| Ränteintäkter och liknande resultatposter | 7 | 213 167 | 12 079 |
| Räntekostnader och liknande resultatposter | 8 | -1 493 724 | -882 741 |
| Resultat efter finansiella poster | | 17 614 442 | 16 366 571 |
| Resultat före skatt | | 17 614 442 | 16 366 571 |
| Skatt på årets resultat | 10 | -3 856 099 | -4 762 311 |
| Årets resultat | | 13 758 343 | 11 604 260 |
| Hänförligt till | | | |
| Moderföretagets aktieägare | | 6 040 116 | 4 555 394 |
| Minoritetsintresse | | 7 718 227 | 7 048 866 |

Balansräkning - koncernen

| <i>Belopp i SEK</i> | <i>Not</i> | <i>2024-01-31</i> | <i>2023-01-31</i> |
|--|------------|-------------------|-------------------|
| TILLGÅNGAR | | | |
| Anläggningstillgångar | | | |
| Immateriella anläggningstillgångar | | | |
| Goodwill | 11 | - | 3 537 698 |
| | | - | 3 537 698 |
| Materiella anläggningstillgångar | | | |
| Byggnader och mark | 13 12 | 27 194 003 | 27 194 003 |
| Inventarier, verktyg och installationer | | 12 899 790 | 10 886 896 |
| | | 40 093 793 | 38 080 899 |
| Finansiella anläggningstillgångar | | | |
| Andra långfristiga värdepappersinnehav | 15 | 18 001 370 | 18 935 064 |
| Andra långfristiga fordringar | | 26 800 | 26 800 |
| | | 18 028 170 | 18 961 864 |
| Summa anläggningstillgångar | | 58 121 963 | 60 580 461 |
| Omsättningstillgångar | | | |
| Varulager m m | | | |
| Färdiga varor och handelsvaror | | 10 251 338 | 9 997 090 |
| | | 10 251 338 | 9 997 090 |
| Kortfristiga fordringar | | | |
| Kundfordringar | | 1 012 890 | 865 614 |
| Skattefordringar | | 3 528 516 | 1 461 896 |
| Övriga fordringar | | 4 321 699 | 4 187 684 |
| Förutbetalda kostnader och upplupna intäkter | 16 | 2 418 199 | 3 014 413 |
| | | 11 281 304 | 9 529 607 |
| Kassa och bank | | 8 289 065 | 8 210 631 |
| Summa omsättningstillgångar | | 29 821 707 | 27 737 328 |
| SUMMA TILLGÅNGAR | | 87 943 670 | 88 317 789 |

Balansräkning - koncernen

| <i>Belopp i SEK</i> | <i>Not</i> | <i>2024-01-31</i> | <i>2023-01-31</i> |
|---|------------|-------------------|-------------------|
| EGET KAPITAL OCH SKULDER | | | |
| <i>Eget kapital</i> | | | |
| Aktiekapital | | 100 000 | 100 000 |
| Balanserat resultat inkl årets resultat | | 23 139 543 | 19 597 523 |
| Eget kapital hänförligt till moderföretagets aktieägare | | 23 239 543 | 19 697 523 |
| Innehav utan bestämmande inflytande | | 7 794 444 | 7 104 271 |
| Summa eget kapital | | 31 033 987 | 26 801 794 |
| <i>Avsättningar</i> | | | |
| Uppskjuten skatteskuld | 19 | 459 380 | 473 800 |
| | | 459 380 | 473 800 |
| <i>Långfristiga skulder</i> | | | |
| Övriga skulder till kreditinstitut | 20 | 18 314 095 | 23 725 374 |
| | | 18 314 095 | 23 725 374 |
| <i>Kortfristiga skulder</i> | | | |
| Skulder till kreditinstitut | 20 | 5 411 280 | 5 411 280 |
| Leverantörsskulder | | 18 563 471 | 18 525 648 |
| Skatteskulder | | 1 050 971 | 973 184 |
| Övriga kortfristiga skulder | | 4 203 716 | 3 515 012 |
| Upplupna kostnader och förutbetalda intäkter | 21 | 8 906 770 | 8 891 697 |
| | | 38 136 208 | 37 316 821 |
| SUMMA EGET KAPITAL OCH SKULDER | | 87 943 670 | 88 317 789 |

Kassaflödesanalys - koncern

| <i>Belopp i SEK</i> | <i>Not</i> | <i>2024-01-31</i> | <i>2023-01-31</i> |
|---|------------|--------------------|--------------------|
| Den löpande verksamheten | | | |
| Resultat efter finansiella poster | | 17 614 442 | 16 366 572 |
| Justeringar för poster som inte ingår i kassaflödet, m m | 26 | 8 075 527 | 7 035 039 |
| | | 25 689 969 | 23 401 611 |
| Betald inkomstskatt | | -5 859 352 | -10 196 075 |
| Kassaflöde från den löpande verksamheten före förändringar av rörelsekapital | | 19 830 617 | 13 205 536 |
| <i>Kassaflöde från förändringar i rörelsekapital</i> | | | |
| Ökning(-)/Minskning (+) av varulager | | -254 248 | -1 521 432 |
| Ökning(-)/Minskning (+) av rörelsefordringar | | 314 924 | 1 325 515 |
| Ökning(+)/Minskning (-) av rörelseskulder | | 741 600 | 4 719 119 |
| Kassaflöde från den löpande verksamheten | | 20 632 893 | 17 728 738 |
| Investeringsverksamheten | | | |
| Förvärv av materiella anläggningstillgångar | | -5 355 425 | -6 175 023 |
| Avyttring av materiella anläggningstillgångar | | 345 380 | 104 244 |
| Förvärv av förvaltningsfastigheter | | - | -6 973 965 |
| Förvärv av finansiella tillgångar | | -646 000 | -4 000 000 |
| Avyttring av finansiella tillgångar | | 39 015 | 7 898 000 |
| Kassaflöde från investeringsverksamheten | | -5 617 030 | -9 146 744 |
| Finansieringsverksamheten | | | |
| Amortering av låneskulder | | -5 411 279 | -5 411 280 |
| Utbetald utdelning till moderföretagets aktieägare | | -2 500 000 | -3 003 003 |
| Utbetald utdelning till andelar utan bestämmande inflytande | | -7 026 150 | -5 546 115 |
| Kassaflöde från finansieringsverksamheten | | -14 937 429 | -13 960 398 |
| Årets kassaflöde | | 78 434 | -5 378 404 |
| Likvida medel vid årets början | | 8 210 631 | 13 589 035 |
| Likvida medel vid årets slut | | 8 289 065 | 8 210 631 |

Resultaträkning - moderföretag

| <i>Belopp i SEK</i> | <i>Not</i> | <i>2023-02-01- 2024-01-31</i> | <i>2022-02-01- 2023-01-31</i> |
|--|------------|-----------------------------------|-----------------------------------|
| Administrationskostnader | 1 | -323 949 | -496 417 |
| Övriga rörelseintäkter | | 293 005 | 63 118 |
| Övriga rörelsekostnader | 4 | -440 139 | -854 390 |
| Rörelseresultat | 2,3,9 | -471 083 | -1 287 689 |
| Resultat från finansiella poster | | | |
| Resultat från andelar i koncernföretag | 5 | 9 964 384 | - |
| Resultat från övriga värdepapper och fordringar som är anläggningstillgångar | 6 | -1 518 445 | 411 886 |
| Ränteintäkter och liknande resultatposter | 7 | 30 336 | 2 700 |
| Räntekostnader och liknande resultatposter | 8 | -2 059 170 | -1 215 012 |
| Resultat efter finansiella poster | | 5 946 022 | -2 088 115 |
| Koncernbidrag | | 6 750 517 | - |
| Resultat före skatt | | 12 696 539 | -2 088 115 |
| Skatt på årets resultat | 10 | - | -1 319 |
| Årets resultat | | 12 696 539 | -2 089 434 |

Balansräkning - moderföretag

| <i>Belopp i SEK</i> | <i>Not</i> | <i>2024-01-31</i> | <i>2023-01-31</i> |
|---|------------|-------------------|-------------------|
| TILLGÅNGAR | | | |
| Anläggningstillgångar | | | |
| <i>Materiella anläggningstillgångar</i> | | | |
| | 13 | | |
| Byggnader och mark | 12 | 27 194 003 | 27 194 003 |
| Inventarier, verktyg och installationer | | 4 016 076 | 210 660 |
| | | <u>31 210 079</u> | <u>27 404 663</u> |
| <i>Finansiella anläggningstillgångar</i> | | | |
| Andelar i koncernföretag | 14 | 20 123 679 | 20 123 679 |
| Andra långfristiga värdepappersinnehav | 15 | 18 001 370 | 18 935 064 |
| | | <u>38 125 049</u> | <u>39 058 743</u> |
| Summa anläggningstillgångar | | <u>69 335 128</u> | <u>66 463 406</u> |
| Omsättningstillgångar | | | |
| <i>Kortfristiga fordringar</i> | | | |
| Aktuell skattefordran | | 3 528 516 | 1 461 896 |
| Övriga fordringar | | 2 082 594 | 1 666 676 |
| Förutbetalda kostnader och upplupna intäkter | 16 | 51 305 | 46 285 |
| | | <u>5 662 415</u> | <u>3 174 857</u> |
| <i>Kassa och bank</i> | | <u>1 297 582</u> | <u>2 779 104</u> |
| Summa omsättningstillgångar | | <u>6 959 997</u> | <u>5 953 961</u> |
| SUMMA TILLGÅNGAR | | <u>76 295 125</u> | <u>72 417 367</u> |

Balansräkning - moderföretag

| <i>Belopp i SEK</i> | <i>Not</i> | <i>2024-01-31</i> | <i>2023-01-31</i> |
|--|------------|-------------------|-------------------|
| EGET KAPITAL OCH SKULDER | | | |
| <i>Eget kapital</i> | | | |
| <i>Bundet eget kapital</i> | | | |
| Aktiekapital | | 100 000 | 100 000 |
| Reservfond | | 40 000 | 40 000 |
| | | <u>140 000</u> | <u>140 000</u> |
| <i>Fritt eget kapital</i> | | | |
| Balanserad vinst eller förlust | | 21 822 990 | 26 412 424 |
| Årets resultat | | 12 696 539 | -2 089 434 |
| | | <u>34 519 529</u> | <u>24 322 990</u> |
| Summa eget kapital | | <u>34 659 529</u> | <u>24 462 990</u> |
| <i>Långfristiga skulder</i> | | | |
| Övriga skulder till kreditinstitut | 20 | 15 314 095 | 18 325 374 |
| | | <u>15 314 095</u> | <u>18 325 374</u> |
| <i>Kortfristiga skulder</i> | | | |
| Skulder till kreditinstitut | 20 | 3 011 280 | 3 011 280 |
| Leverantörsskulder | | 4 344 333 | 4 381 022 |
| Skulder till koncernföretag | | 16 079 301 | 20 294 202 |
| Övriga kortfristiga skulder | | 349 231 | 404 288 |
| Upplupna kostnader och förutbetalda intäkter | 21 | 2 537 356 | 1 538 211 |
| | | <u>26 321 501</u> | <u>29 629 003</u> |
| SUMMA EGET KAPITAL OCH SKULDER | | <u>76 295 125</u> | <u>72 417 367</u> |

Kassaflödesanalys - moderföretag

| <i>Belopp i SEK</i> | <i>Not</i> | <i>2023-02-01- 2024-01-31</i> | <i>2022-02-01- 2023-01-31</i> |
|---|------------|-----------------------------------|-----------------------------------|
| Den löpande verksamheten | | | |
| Resultat efter finansiella poster | | 5 946 022 | -2 088 115 |
| Justeringar för poster som inte ingår i kassaflödet, m m | 26 | 1 540 678 | 510 496 |
| | | 7 486 700 | -1 577 619 |
| Betald skatt | | -2 066 620 | -3 299 765 |
| Kassaflöde från den löpande verksamheten före förändringar av rörelsekapital | | 5 420 080 | -4 877 384 |
| <i>Kassaflöde från förändringar i rörelsekapital</i> | | | |
| Ökning(-)/Minskning (+) av rörelsefordringar | | -420 937 | 2 067 046 |
| Ökning(+)/Minskning (-) av rörelseskulder | | -3 307 499 | 9 451 959 |
| Kassaflöde från den löpande verksamheten | | 1 691 644 | 6 641 621 |
| Investeringsverksamheten | | | |
| Förvärv av materiella anläggningstillgångar | | -3 805 416 | -210 660 |
| Förvärv av förvaltningsfastigheter | | - | -6 973 965 |
| Förvärv av finansiella anläggningstillgångar | | -646 000 | -4 000 000 |
| Avyttring av finansiella anläggningstillgångar | | 39 015 | 7 898 000 |
| Kassaflöde från investeringsverksamheten | | -4 412 401 | -3 286 625 |
| Finansieringsverksamheten | | | |
| Erhållna koncernbidrag | | 6 750 517 | - |
| Amortering av låneskulder | | -3 011 279 | -3 011 280 |
| Utbetald utdelning till moderföretagets aktieägare | | -2 500 000 | -3 003 003 |
| Kassaflöde från finansieringsverksamheten | | 1 239 238 | -6 014 283 |
| Årets kassaflöde | | -1 481 519 | -2 659 287 |
| Likvida medel vid årets början | | 2 779 104 | 5 470 018 |
| Likvida medel vid årets slut | | 1 297 585 | 2 810 731 |

Redovisningsprinciper och bokslutskommentarer

Belopp i kr om inget annat anges.

Allmänna redovisningsprinciper

Årsredovisningen har upprättats enligt årsredovisningslagen (1995: 1554) och BFNAR 2012:1 Årsredovisning och koncernredovisning (K3).

Om inget annat anges värderas kortfristiga fordringar till det lägsta av dess anskaffningsvärde och det belopp varmed de beräknas bli reglerade. Långfristiga fordringar och långfristiga skulder värderas efter det första värderingstillfället till upplupet anskaffningsvärde. Övriga skulder och avsättningar värderas till de belopp varmed de beräknas bli reglerade. Övriga tillgångar redovisas till anskaffningsvärde om inget annat anges.

Värderingsprinciper mm

Andelar i koncernföretag

Andelar i koncernföretag redovisas till anskaffningsvärde med avdrag för eventuella nedskrivningar. Utdelningar redovisas som intäkt, även om utdelningen avser ackumulerade vinster innan förvärvstidpunkten. Utdelningen redovisas i normalfallet när behörigt organ fattat beslut om den och den kan beräknas på ett tillförlitligt sätt.

Anläggningstillgångar

Avskrivningar

Materiella anläggningstillgångar redovisas till anskaffningsvärde minskat med ackumulerade avskrivningar och eventuella nedskrivningar. Materiella anläggningstillgångar har ej delats upp på komponenter då inga betydande komponenter med väsentligt olika nyttjandeperiod har identifierats.

Avskrivning sker linjärt över den förväntade nyttjandeperioden med hänsyn till väsentligt restvärde. Följande avskrivningsperioder tillämpas:

| | Koncern år | Moder- företag år |
|---|---------------|-------------------------|
| <i>Materiella anläggningstillgångar</i> | | |
| Materiella anläggningstillgångar: | | |
| Inventarier, verktyg och installationer | 7 | 7 |
| Bilar | 5 | 5 |
| Datainventarier | 3 | 3 |

Skillnaden mellan ovan nämnda avskrivningar och skattemässigt gjorda avskrivningar redovisas i de enskilda företagen som ackumulerade överavskrivningar, vilka ingår i obeskattade reserver.

Varulager

Varulagret har värderats till det lägsta av 97 % av anskaffningsvärdet och försäljningsvärdet. Den valda värderingsmetoden innebär att inkurans i varulagret har beaktats.

Leasing - leasetagare

Samtliga leasingavtal redovisas som operationella leasingavtal. Det innebär att leasingavgiften kostnadsförs i resultaträkningen linjärt över leasingperioden.

Intäktsredovisning

Inkomsten redovisas till verkligt värde av vad företaget fått eller kommer att få. Det innebär att företaget redovisar inkomsten till nominellt värde. Avdrag görs för lämnade rabatter. Vid försäljning av varor redovisas normalt inkomsten som intäkt när de väsentliga förmåner och risker som är förknippade med ägandet av varan har överförts från företaget till köparen.

Ersättning i form av ränta eller utdelning redovisas som intäkt när det är sannolikt att företaget kommer att få de ekonomiska fördelar som är förknippade med transaktionen och när inkomsten kan beräknas på ett tillförlitligt sätt.

Resultaträkning

Bolaget tillämpar funktionsindelad resultaträkning. Till kostnad för sålda varor hänförs kostnader för varubeställning, varumottagning, lagerhållning samt varuvård. Till försäljningskostnader hänförs kostnader för manuell försäljning, kassa och övriga försäljningskostnader. Till administrationskostnader hänförs kostnader för kontor och administration.

Nyckeltalsdefinitioner

Nettoomsättning

Rörelsens huvudintäkter, fakturerade kostnader, sidointäkter samt intäktskorrigeringar.

Rörelsemarginal (%)

Rörelseresultat i procent av nettoomsättningen.

Soliditet (%)

Justerat eget kapital (eget kapital och obeskattade reserver med avdrag för uppskjuten skatt) i procent av balansomslutningen

Koncernredovisning

Koncernredovisningen omfattar moderföretaget och dotterföretag i vilka moderföretaget direkt äger aktier motsvarande 50,1 % respektive 50,1 % av rösterna.

Koncernredovisningen har upprättats enligt förvärvsmetoden. Det innebär att förvärvade dotterföretags tillgångar och skulder upptages till dess marknadsvärden, som legat till grund för fastställande av köpeskillingen för aktierna.

Koncernens egna kapital omfattar moderföretagets egna kapital och den del av dotterföretagens egna kapital som tillkommit efter det att dessa företag förvärvades.

Ersättningar till anställda efter avslutad anställning

I företaget finns endast avgiftsbestämda pensionsplaner. Som avgiftsbestämda planer klassificeras planer där fastställda avgifter betalas och det inte finns förpliktelser att betala något ytterligare utöver dessa avgifter. Utgifter för avgiftsbestämda planer redovisas som en kostnad under den period de anställda utför de tjänster som ligger till grund för förpliktelsen.

Noter

Not 1 Arvode och kostnadsersättning till revisorer

| | 2023/2024 | 2022/2023 |
|---|----------------|---------------|
| Koncern | | |
| <i>VKN revision & rådgivning AB</i> | | |
| Revisionsarvode | 142 650 | 95 500 |
| Summa | 142 650 | 95 500 |

Not 2 Operationell leasing

Koncern

Årets bokförda kostnader för leasing uppgår till 1 348 694 kr.
Föregående års leasingkostnader uppgick till 1 073 834 kr.

Moderbolag

Moderbolaget har inga leasingkostnader.

Hiresavtal ingår ej i leasingavtal.

Not 3 Anställda, personalkostnader och arvoden till styrelse

Medelantalet anställda

| | 2023-02-01- 2024-01-31 | Varav män | 2022-02-01- 2023-01-31 | Varav män |
|-------------------------|---------------------------|-----------|---------------------------|-----------|
| Moderföretag | | | | |
| Totalt moderföretaget | - | - | - | - |
| Dotterföretag | | | | |
| Sverige | 60 | 28 | 70 | 33 |
| Totalt dotterföretag | 60 | 28 | 70 | 33 |
| Koncernen totalt | 60 | 28 | 70 | 33 |

Löner och andra ersättningar samt sociala kostnader, inklusive pensionskostnader

| | 2023-02-01- 2024-01-31 | 2022-02-01- 2023-01-31 |
|------------------------------|---------------------------|---------------------------|
| Moderföretag | | |
| Styrelse och VD | - | - |
| Summa | - | - |
| (varav pensionskostnader) 1) | - | - |
| Dotterföretag | | |
| Styrelse och VD | 720 000 | 720 000 |
| Övriga anställda | 29 174 122 | 27 055 174 |
| Summa | 29 894 122 | 27 775 174 |
| Sociala kostnader | 11 242 994 | 9 912 818 |
| (varav pensionskostnader) | 1 609 901 | 1 619 774 |
| Koncern | | |
| Styrelse och VD | 720 000 | 720 000 |
| Övriga anställda | 29 174 122 | 27 055 174 |
| Summa | 29 894 122 | 27 775 174 |
| Sociala kostnader | 11 242 994 | 9 912 818 |
| (varav pensionskostnader) 2) | 1 609 901 | 1 619 774 |

Not 4 Av- och nedskrivningar av materiella och immateriella anläggningstillgångar

| | 2023-02-01- 2024-01-31 | 2022-02-01- 2023-01-31 |
|--|---------------------------|---------------------------|
| Koncern | | |
| <i>Avskrivningar enligt plan fördelade per funktion:</i> | | |
| -Kostnad för sålda varor | 2 550 147 | 2 611 307 |
| -Försäljningskostnader | 3 825 221 | 3 916 960 |
| -Övriga rörelsekostnader | - | 1 130 |
| | 6 375 368 | 6 529 397 |

Moderföretag

Avskrivningar enligt plan fördelade per funktion:

| | | |
|--------------------------|---|-------|
| -Övriga rörelsekostnader | - | 1 130 |
| | - | 1 130 |

Not 5 Resultat från andelar i koncernföretag

| | 2023-02-01- 2024-01-31 | 2022-02-01- 2023-01-31 |
|------------------------------------|---------------------------|---------------------------|
| Koncern | | |
| Utdelning andelar i koncernföretag | 9 964 384 | - |
| | 9 964 384 | - |
| Moderbolag | | |
| Utdelning andelar i koncernföretag | 9 964 384 | - |
| | 9 964 384 | - |

Not 6 Resultat från värdepapper och fordringar som är anläggningstillgångar

| | 2023-02-01- 2024-01-31 | 2022-02-01- 2023-01-31 |
|--|---------------------------|---------------------------|
| Koncern | | |
| Nedskrivning/återföring av nedskrivning | -1 540 678 | -509 366 |
| Resultat vid försäljning av aktier i andra företag | 22 233 | 921 252 |
| | <u>-1 518 445</u> | <u>411 886</u> |
| Moderföretag | | |
| Nedskrivning/återföring av nedskrivning | -1 540 678 | -509 366 |
| Resultat vid försäljning av aktier i andra företag | 22 233 | 921 252 |
| | <u>-1 518 445</u> | <u>411 886</u> |

Not 7 Ränteintäkter och liknande resultatposter

| | 2023-02-01- 2024-01-31 | 2022-02-01- 2023-01-31 |
|-----------------------|---------------------------|---------------------------|
| Koncern | | |
| Ränteintäkter, övriga | 213 167 | 12 079 |
| | <u>213 167</u> | <u>12 079</u> |
| Moderföretag | | |
| Ränteintäkter, övriga | 30 336 | 2 700 |
| | <u>30 336</u> | <u>2 700</u> |

Not 8 Räntekostnader och liknande resultatposter

| | 2023-02-01- 2024-01-31 | 2022-02-01- 2023-01-31 |
|--------------------------------|---------------------------|---------------------------|
| Koncern | | |
| Räntekostnader, övriga | 1 493 724 | 882 741 |
| | <u>1 493 724</u> | <u>882 741</u> |
| Moderföretag | | |
| Räntekostnader, koncernföretag | 983 826 | 608 826 |
| Räntekostnader, övriga | 1 075 344 | 606 186 |
| | <u>2 059 170</u> | <u>1 215 012</u> |

Not 9 Inköp och försäljning mellan koncernföretag

Moderföretag

Inköp och försäljningar från och till företag inom koncernen utgör 0 %.

Not 10 Skatt på årets resultat

| | 2023/2024 | 2022/2023 |
|-------------------------|-------------------|-------------------|
| Koncern | | |
| Aktuell skatt | -3 870 519 | -4 378 122 |
| Uppskjuten skatt | 14 420 | -384 189 |
| | <u>-3 856 099</u> | <u>-4 762 311</u> |
| Moderföretag | | |
| Aktuell skatt | - | -1 319 |
| | <u>-</u> | <u>-1 319</u> |

Not 11 Goodwill

| | 2024-01-31 | 2023-01-31 |
|--|--------------------|--------------------|
| Koncern | | |
| <i>Akkumulerade anskaffningsvärden:</i> | | |
| -Vid årets början | 19 361 113 | 19 361 113 |
| Vid årets slut | 19 361 113 | 19 361 113 |
| <i>Akkumulerade avskrivningar enligt plan:</i> | | |
| -Vid årets början | -15 823 416 | -11 951 193 |
| -Årets avskrivning enligt plan | -3 537 697 | -3 872 223 |
| Vid årets slut | <u>-19 361 113</u> | <u>-15 823 416</u> |
| Redovisat värde vid årets slut | - | 3 537 697 |

Not 12 Byggnader och mark

| | 2024-01-31 | 2023-01-31 |
|---|-------------------|-------------------|
| Koncern | | |
| <i>Akkumulerade anskaffningsvärden:</i> | | |
| -Vid årets början | 27 194 003 | 20 220 037 |
| -Nyanskaffningar | - | 6 973 966 |
| Vid årets slut | 27 194 003 | 27 194 003 |
| <i>Akkumulerade avskrivningar:</i> | | |
| Vid årets slut | - | - |
| Redovisat värde vid årets slut | 27 194 003 | 27 194 003 |
| Vid årets slut | - | - |
| Moderföretag | | |
| <i>Akkumulerade anskaffningsvärden:</i> | | |
| -Vid årets början | 27 194 003 | 20 220 037 |
| -Nyanskaffningar | - | 6 973 966 |
| Vid årets slut | 27 194 003 | 27 194 003 |
| <i>Akkumulerade avskrivningar:</i> | | |
| Vid årets slut | - | - |
| Redovisat värde vid årets slut | 27 194 003 | 27 194 003 |
| Vid årets slut | - | - |
| Redovisat värde vid årets slut | 27 194 003 | 27 194 003 |
| Varav mark | | |
| Koncernen | | |
| Akkumulerade anskaffningsvärden | 1 882 045 | 1 882 045 |
| Redovisat värde vid årets slut | 1 882 045 | 1 882 045 |
| Moderföretaget | | |
| Akkumulerade anskaffningsvärden | 1 882 045 | 1 882 045 |
| Redovisat värde vid årets slut | 1 882 045 | 1 882 045 |

Not 13 Inventarier, verktyg och installationer

| | 2024-01-31 | 2023-01-31 |
|---|-------------------|-------------------|
| Koncern | | |
| <i>Akkumulerade anskaffningsvärden:</i> | | |
| -Vid årets början | 46 179 530 | 40 108 751 |
| -Nyanskaffningar | 5 285 425 | 6 175 023 |
| -Avyttringar och utrangeringar | -645 079 | -104 244 |
| -Vid årets slut | 50 819 876 | 46 179 530 |
| <i>Akkumulerade avskrivningar:</i> | | |
| -Vid årets början | -35 292 634 | -32 639 183 |
| -Återförda avskrivningar på avyttringar och utrangeringar | 210 247 | 3 723 |
| -Årets avskrivning | -2 837 699 | -2 657 174 |
| -Vid årets slut | -37 920 086 | -35 292 634 |
| Redovisat värde vid årets slut | 12 899 790 | 10 886 896 |

Moderföretag

| | | |
|---|------------------|----------------|
| <i>Akkumulerade anskaffningsvärden:</i> | | |
| -Vid årets början | 311 837 | 101 177 |
| -Nyanskaffningar | 3 805 416 | 210 660 |
| -Vid årets slut | 4 117 253 | 311 837 |
| <i>Akkumulerade avskrivningar:</i> | | |
| -Vid årets början | -101 177 | -100 047 |
| -Årets avskrivning | - | -1 130 |
| -Vid årets slut | -101 177 | -101 177 |
| Redovisat värde vid årets slut | 4 016 076 | 210 660 |

Not 14 Andelar i koncernföretag

| | 2024-01-31 | 2023-01-31 |
|---|-------------------|-------------------|
| Moderföretag | | |
| <i>Akkumulerade anskaffningsvärden:</i> | | |
| -Vid årets början | 20 123 679 | 20 123 679 |
| Redovisat värde vid årets slut | 20 123 679 | 20 123 679 |

Specifikation av moderföretagets och koncernens innehav av andelar i koncernföretag

Ägarandelen av kapitalet avses, vilket även överensstämmer med andelen av rösterna för totalt antal aktier.

| Dotterföretag / Org nr / Säte | Antal andelar | i % | Redovisat värde |
|--|---------------|------|-------------------|
| Stormarknad i Gnista AB / 556814-9842/ Uppsala | 959 | 95,9 | 95 900 |
| Balanserad vinst | | | 8 051 |
| Årets resultat | | | 14 619 465 |
| | | | 14 627 516 |

Not 15 Andra långfristiga värdepappersinnehav

| | 2024-01-31 | 2023-01-31 |
|---|-------------------|-------------------|
| Koncern | | |
| <i>Akkumulerade anskaffningsvärden:</i> | | |
| -Vid årets början | 21 675 999 | 25 573 999 |
| -Tillkommande tillgångar | 646 000 | 4 000 000 |
| -Avgående tillgångar | -39 015 | -7 898 000 |
| -Vid årets slut | 22 282 984 | 21 675 999 |
| <i>Akkumulerade nedskrivningar:</i> | | |
| -Vid årets början | -2 740 935 | -2 231 569 |
| -Årets nedskrivningar | -1 540 679 | -509 366 |
| -Vid årets slut | -4 281 614 | -2 740 935 |
| Redovisat värde vid årets slut | 18 001 370 | 18 935 064 |
| Moderföretag | | |
| <i>Akkumulerade anskaffningsvärden:</i> | | |
| -Vid årets början | 21 675 999 | 25 573 999 |
| -Tillkommande tillgångar | 646 000 | 4 000 000 |
| -Avgående tillgångar | -39 015 | -7 898 000 |
| -Vid årets slut | 22 282 984 | 21 675 999 |
| <i>Akkumulerade nedskrivningar:</i> | | |
| -Vid årets början | -2 740 935 | -2 231 569 |
| -Årets nedskrivningar | -1 540 679 | -509 366 |
| -Vid årets slut | -4 281 614 | -2 740 935 |
| Redovisat värde vid årets slut | 18 001 370 | 18 935 064 |

Not 16 Förutbetalda kostnader och upplupna intäkter

| | 2024-01-31 | 2023-01-31 |
|-------------------------------|------------------|------------------|
| Koncern | | |
| Förutbetalda hyror | 970 840 | 2 327 554 |
| Övriga förutbetalda kostnader | 1 447 359 | 686 859 |
| | 2 418 199 | 3 014 413 |
| Moderföretag | | |
| Övriga förutbetalda kostnader | 51 305 | 46 285 |
| | 51 305 | 46 285 |

Not 17 Antal aktier och kvotvärde

| | 2024-01-31 | 2023-01-31 |
|----------------|------------|------------|
| Koncern | | |
| Stamaktier B | | |
| antal aktier | 1 000 | 1 000 |
| kvotvärde | 100 | 100 |

Not 18 Disposition av vinst

Styrelsen föreslår att fritt eget kapital, 34 519 526 kr (24 322 990 kr), disponeras enligt följande:

| | 2024-01-31 | 2023-01-31 |
|-------------------------|-------------------|-------------------|
| Balanseras i ny räkning | 34 519 529 | 24 322 990 |
| Summa | 34 519 529 | 24 322 990 |

Not 19 Avsättningar

| | 2024-01-31 | 2023-01-31 |
|------------------|----------------|----------------|
| Koncern | | |
| Uppskjuten skatt | 459 380 | 473 800 |
| | 459 380 | 473 800 |

Uppskjuten skatt utgörs av 20,6 % (20,6 %) av de obeskattade reserverna.

Not 20 Övriga skulder till kreditinstitut

| | 2024-01-31 | 2023-01-31 |
|---|-------------------|-------------------|
| Koncern | | |
| Förfallotidpunkt, inom ett år från balansdagen | 5 411 280 | 5 411 280 |
| Förfallotidpunkt, 1-5 år från balansdagen | 12 814 095 | 16 025 374 |
| Förfallotidpunkt, senare än fem år från balansdagen | 5 500 000 | 7 700 000 |
| | 23 725 375 | 29 136 654 |
| Moderföretag | | |
| Förfallotidpunkt, inom ett år från balansdagen | 3 011 280 | 3 011 280 |
| Förfallotidpunkt, 1-5 år från balansdagen | 9 814 095 | 10 625 374 |
| Förfallotidpunkt, senare än fem år från balansdagen | 5 500 000 | 7 700 000 |
| | 18 325 375 | 21 336 654 |

Not 21 Upplupna kostnader och förutbetalda intäkter

| | 2024-01-31 | 2023-01-31 |
|-----------------------------|------------------|------------------|
| Koncern | | |
| Upplupna kostnader personal | 7 021 135 | 7 078 235 |
| Övriga upplupna kostnader | 1 885 635 | 1 813 462 |
| | 8 906 770 | 8 891 697 |
| Moderföretag | | |
| Övriga upplupna kostnader | 2 537 356 | 1 538 211 |
| | 2 537 356 | 1 538 211 |

Not 22 Uppskattningar och bedömningar

Företaget har inga upplysningar att lämna om osäkerhet i bedömningar av de redovisade beloppen i bolagets balans- och resultaträkning.

Not 23 Väsentliga händelser efter räkenskapsårets slut

Inga väsentliga händelser efter räkenskapsårets slut.

Not 24 Ställda säkerheter och eventalförpliktelser - koncernen

Ställda säkerheter

| | 2024-01-31 | 2023-01-31 |
|---|-------------------|-------------------|
| <i>Koncernen</i> | | |
| <i>Ställda säkerheter för skuld till kreditinstitut</i> | | |
| Fastighetsinteckningar | 12 000 000 | 12 000 000 |
| Företagsinteckningar | 20 000 000 | 20 000 000 |
| | 32 000 000 | 32 000 000 |
| <i>Säkerheter för annat</i> | | |
| Depositioner tidningsleverans | 26 800 | 26 800 |
| | 26 800 | 26 800 |

Not 25 Ställda säkerheter och eventalförpliktelser - moderföretaget

Ställda säkerheter

| | 2024-01-31 | 2023-01-31 |
|---------------------------|------------|------------|
| <i>Ställda säkerheter</i> | | |
| Fastighetsinteckningar | 12 000 000 | 12 000 000 |

Eventalförpliktelser


| | 2024-01-31 | 2023-01-31 |
|----------------------|------------|------------|
| Eventalförpliktelser | Inga | Inga |

Not 26 Övriga upplysningar till kassaflödesanalysen

| | 2023-02-01- 2024-01-31 | 2022-02-01- 2023-01-31 |
|---|---------------------------|---------------------------|
| Justering för poster som inte ingår i kassaflödet mm | | |
| <i>Koncernen</i> | | |
| Avskrivningar | 6 375 368 | 6 529 396 |
| Rearesultat vid försäljning av anläggningstillgångar | 159 481 | -3 723 |
| Förändring i värdet på finansiella instrument | 1 540 678 | 509 366 |
| | 8 075 527 | 7 035 039 |
| <i>Moderföretaget</i> | | |
| Avskrivningar | - | 1 130 |
| Förändring i värdet på finansiella instrument | 1 540 678 | 509 366 |
| | 1 540 678 | 510 496 |


Underskrifter

Uppsala 2024-06-18



Robert Börjesson
Styrelseordförande och VD

Min revisionsberättelse har lämnats 2024-06-18



Katarina Nygren
Auktoriserad revisor

Verifikat

Transaktion 09222115557520228779

Dokument


970981 Koncernårsredovisning 20240131_20240618
Huvuddokument
23 sidor
Startades 2024-06-18 10:11:01 CEST (+0200) av Malin
Berglind Kostelac (MBK)
Färdigställt 2024-06-18 13:00:37 CEST (+0200)

Initierare

Malin Berglind Kostelac (MBK)
ICA Gruppen AB
malin.berglind.kostelac@ica.se
+46709731621

Signerare


Robert Börjesson (RB)
Förvaltning i Gnista AB
robert.borjesson@maxi.ica.se
+46705510434



A handwritten signature in black ink, appearing to read 'RBj -'.

Namnet som returnerades från svenskt BankID var
"ROBERT BÖRJESSON"
Signerade 2024-06-18 10:12:51 CEST (+0200)

Katarina Nygren (KN)
VKN Redovisning och revision AB
katarina.nygren@vkny.se
+4670699 87 60



A handwritten signature in black ink, appearing to be a cursive 'KN'.

Namnet som returnerades från svenskt BankID var
"Gunnel Katarina Nygren"
Signerade 2024-06-18 13:00:37 CEST (+0200)



Verifikat

Transaktion 09222115557520228779

Detta verifikat är utfärdat av Scrive. Information i kursiv stil är säkert verifierad av Scrive. Se de dolda bilagorna för mer information/bevis om detta dokument. Använd en PDF-läsare som t ex Adobe Reader som kan visa dolda bilagor för att se bilagorna. Observera att om dokumentet skrivs ut kan inte integriteten i papperskopian bevisas enligt nedan och att en vanlig papperutskrift saknar innehållet i de dolda bilagorna. Den digitala signaturen (elektroniska förseglingen) säkerställer att integriteten av detta dokument, inklusive de dolda bilagorna, kan bevisas matematiskt och oberoende av Scrive. För er bekvämlighet tillhandahåller Scrive även en tjänst för att kontrollera dokumentets integritet automatiskt på: <https://scrive.com/verify>



REVISIONSBERÄTTELSE

Till bolagsstämman i Förvaltning i Gnista AB
Org.nr. 556523-5032

Rapport om årsredovisningen och koncernredovisningen

Uttalanden

Jag har utfört en revision av årsredovisningen och koncernredovisningen för Förvaltning i Gnista AB för räkenskapsåret 2023-02-01 -- 2024-01-31.

Enligt min uppfattning har årsredovisningen och koncernredovisningen upprättats i enlighet med årsredovisningslagen och ger en i alla väsentliga avseenden rättvisande bild av moderbolagets och koncernens finansiella ställning per den 31 januari 2024 och av dessas finansiella resultat och kassaflöde för året enligt årsredovisningslagen. Förvaltningsberättelsen är förenlig med årsredovisningens och koncernredovisningens övriga delar.

Jag tillstyrker därför att bolagsstämman fastställer resultaträkningen och balansräkningen för moderbolaget och för koncernen.

Grund för uttalanden

Jag har utfört revisionen enligt International Standards on Auditing (ISA) och god revisionssed i Sverige. Mitt ansvar enligt dessa standarder beskrivs närmare i avsnittet "Revisorns ansvar". Jag är oberoende i förhållande till moderbolaget och koncernen enligt god revisorssed i Sverige och har i övrigt fullgjort mitt yrkesetiska ansvar enligt dessa krav.

Jag anser att de revisionsbevis jag har inhämtat är tillräckliga och ändamålsenliga som grund för mina uttalanden.

Styrelsens och verkställande direktörens ansvar

Det är styrelsen och verkställande direktören som har ansvaret för att årsredovisningen och koncernredovisningen upprättas och att de ger en rättvisande bild enligt årsredovisningslagen. Styrelsen och verkställande direktören ansvarar även för den interna kontroll som de bedömer är nödvändig för att upprätta en årsredovisning och koncernredovisning som inte innehåller några väsentliga felaktigheter, vare sig dessa beror på oegentligheter eller misstag.

Vid upprättandet av årsredovisningen och koncernredovisningen ansvarar styrelsen och verkställande direktören för bedömningen av bolagets och koncernens förmåga att fortsätta verksamheten. De upplyser, när så är tillämpligt, om förhållanden som kan påverka förmågan att fortsätta verksamheten och att använda antagandet om fortsatt drift. Antagandet om fortsatt drift tillämpas dock inte om styrelsen och verkställande direktören avser att likvidera bolaget, upphöra med verksamheten eller inte har något realistiskt alternativ till att göra något av detta.

Revisorns ansvar

Mina mål är att uppnå en rimlig grad av säkerhet om huruvida årsredovisningen och koncernredovisningen som helhet inte innehåller några väsentliga felaktigheter, vare sig dessa beror på oegentligheter eller misstag, och att lämna en revisionsberättelse som innehåller mina uttalanden. Rimlig säkerhet är en hög grad av säkerhet, men är ingen garanti för att en revision som utförs enligt ISA och god revisionssed i Sverige alltid kommer att upptäcka en väsentlig felaktighet om en sådan finns.

Felaktigheter kan uppstå på grund av oegentligheter eller misstag och anses vara väsentliga om de enskilt eller tillsammans rimligen kan förväntas påverka de ekonomiska beslut som användare fattar med grund i årsredovisningen och koncernredovisningen.

Som del av en revision enligt ISA använder jag professionellt omdöme och har en professionellt skeptisk inställning under hela revisionen. Dessutom:

- identifierar och bedömer jag riskerna för väsentliga felaktigheter i årsredovisningen och koncernredovisningen, vare sig dessa beror på oegentligheter eller misstag, utformar och utför granskningsåtgärder bland annat utifrån dessa risker och inhämtar revisionsbevis som är tillräckliga och ändamålsenliga för att utgöra en grund för mina uttalanden. Risken för att inte upptäcka en väsentlig felaktighet till följd av oegentligheter är högre än för en väsentlig felaktighet som beror på misstag, eftersom oegentligheter kan innefatta agerande i maskopi, förfalskning, avsiktliga utelämnanden, felaktig information eller åsidosättande av intern kontroll.
 - skaffar jag mig en förståelse av den del av bolagets interna kontroll som har betydelse för min revision för att utforma granskningsåtgärder som är lämpliga med hänsyn till omständigheterna, men inte för att uttala mig om effektiviteten i den interna kontrollen.
 - utvärderar jag lämpligheten i de redovisningsprinciper som används och rimligheten i styrelsens och verkställande direktörens uppskattningar i redovisningen och tillhörande upplysningar.
 - drar jag en slutsats om lämpligheten i att styrelsen och verkställande direktören använder antagandet om fortsatt drift vid upprättandet av årsredovisningen och koncernredovisningen. Jag drar också en slutsats, med grund i de inhämtade revisionsbevisen, om huruvida det finns någon väsentlig osäkerhetsfaktor som avser sådana händelser eller förhållanden som kan leda till betydande tvivel om bolagets och koncernens förmåga att fortsätta verksamheten. Om jag drar slutsatsen att det finns en väsentlig osäkerhetsfaktor, måste jag i revisionsberättelsen fästa uppmärksamheten på upplysningarna i årsredovisningen och koncernredovisningen om den väsentliga osäkerhetsfaktorn eller, om sådana upplysningar är otillräckliga, modifiera uttalandet om årsredovisningen och koncernredovisningen. Mina slutsatser baseras på de revisionsbevis som inhämtas fram till datumet för revisionsberättelsen. Dock kan framtida händelser eller förhållanden göra att ett bolag och en koncern inte längre kan fortsätta verksamheten.
 - utvärderar jag den övergripande presentationen, strukturen och innehållet i årsredovisningen och koncernredovisningen, däribland upplysningarna, och om årsredovisningen och koncernredovisningen återger de underliggande transaktionerna och händelserna på ett sätt som ger en rättvisande bild.
 - inhämtar jag tillräckliga och ändamålsenliga revisionsbevis avseende den finansiella informationen i enheterna eller affärsaktiviteterna inom koncernen för att göra ett uttalande avseende koncernredovisningen. Jag ansvarar för styrning, övervakning och utförande av koncernrevisionen. Jag är ensam ansvarig för mina uttalanden.
- Jag måste informera styrelsen om bland annat revisionens planerade omfattning och inriktning samt tidpunkten för den. Jag måste också informera om betydelsefulla iakttagelser under revisionen, däribland de eventuella betydande brister i den interna kontrollen som jag identifierat.

Rapport om andra krav enligt lagar och andra författningar Uttalanden

Utöver min revision av årsredovisningen och koncernredovisningen har jag även utfört en revision av styrelsens och verkställande direktörens förvaltning för Förvaltning i Gnista AB för räkenskapsåret 2023-02-01 -- 2024-01-31 samt av förslaget till dispositioner beträffande bolagets vinst eller förlust.

Jag tillstyrker att bolagsstämman disponerar vinsten enligt förslaget i förvaltningsberättelsen och beviljar styrelsens ledamot och verkställande direktören ansvarsfrihet för räkenskapsåret.

Grund för uttalanden

Jag har utfört revisionen enligt god revisionssed i Sverige. Mitt ansvar enligt denna beskrivs närmare i avsnittet "Revisorns ansvar". Jag är oberoende i förhållande till moderbolaget och koncernen enligt god revisorssed i Sverige och har i övrigt fullgjort mitt yrkesetiska ansvar enligt dessa krav.

Jag anser att de revisionsbevis jag har inhämtat är tillräckliga och ändamålsenliga som grund för mina uttalanden.

Styrelsens och verkställande direktörens ansvar

Det är styrelsen som har ansvaret för förslaget till dispositioner beträffande bolagets vinst eller förlust. Vid förslag till utdelning innefattar detta bland annat en bedömning av om utdelningen är försvarlig med hänsyn till de krav som bolagets och koncernens verksamhetsart, omfattning och risker ställer på storleken av bolagets och koncernens egna kapital, konsolideringsbehov, likviditet och ställning i övrigt.

Styrelsen ansvarar för bolagets organisation och förvaltningen av bolagets angelägenheter. Detta innefattar bland annat fortlöpande bedöma bolagets och koncernens ekonomiska situation och att tillse att bolagets organisation är utformad så att bokföringen, medelsförvaltningen och bolagets ekonomiska angelägenheter i övrigt kontrolleras på ett betryggande sätt. Verkställande direktören ska sköta den löpande förvaltningen enligt styrelsens riktlinjer och anvisningar och bland annat vidta de åtgärder som är nödvändiga för att bolagets bokföring ska fullgöras i överensstämmelse med lag och för att medelsförvaltningen ska skötas på ett betryggande sätt.

Revisorns ansvar

Mitt mål beträffande revisionen av förvaltningen, och därmed mitt uttalande om ansvarsfrihet, är att inhämta revisionsbevis för att med en rimlig grad av säkerhet kunna bedöma om någon styrelseledamot eller verkställande direktören i något väsentligt avseende:

- företagit någon åtgärd eller gjort sig skyldig till någon försummelse som kan föranleda ersättningsskyldighet mot bolaget, eller
- på något annat sätt handlat i strid med aktiebolagslagen, årsredovisningslagen eller bolagsordningen.

Mitt mål beträffande revisionen av förslaget till dispositioner av bolagets vinst eller förlust, och därmed mitt uttalande om detta, är att med rimlig grad av säkerhet bedöma om förslaget är förenligt med aktiebolagslagen.

Rimlig säkerhet är en hög grad av säkerhet, men ingen garanti för att en revision som utförs enligt god revisionssed i Sverige alltid kommer att upptäcka åtgärder eller försummelser som kan föranleda ersättningsskyldighet mot bolaget, eller att ett förslag till dispositioner av bolagets vinst eller förlust inte är förenligt med aktiebolagslagen.

Som en del av en revision enligt god revisionssed i Sverige använder jag professionellt omdöme och har en professionellt skeptisk inställning under hela revisionen. Granskningen av förvaltningen och förslaget till dispositioner av bolagets vinst eller förlust grundar sig främst på revisionen av räkenskaperna. Vilka tillkommande granskningsåtgärder som utförs baseras på min professionella bedömning med utgångspunkt i risk och väsentlighet. Det innebär att jag fokuserar granskningen på sådana åtgärder, områden och förhållanden som är väsentliga för verksamheten och där avsteg och överträdelser skulle ha särskild betydelse för bolagets situation. Jag går igenom och prövar fattade beslut, beslutsunderlag, vidtagna åtgärder och andra förhållanden som är relevanta för mitt uttalande om ansvarsfrihet. Som underlag för mitt uttalande om styrelsens förslag till dispositioner beträffande bolagets vinst eller förlust har jag granskat om förslaget är förenligt med aktiebolagslagen.

Västerås den 18 juni 2024

Katarina Nygren
Auktoriserad revisor / Medlem i FAR

Detta är ett elektroniskt undertecknat dokument

Underskrifterna i detta dokument uppfyller kraven för Avancerad Elektronisk Underskrift enligt definitionen i eIDAS (EU:s förordning 910/2014).

Äktheten kan kontrolleras i alla tjänster som kan validera underskrifter som godkänts av Myndigheten för digital förvaltning (DIGG). Använd till exempel valideringstjänsten [Signport](#). För validering med Adobe Acrobat Reader, [läs mer här](#).

Notera, om dokumentet skrivs ut på papper följer de elektroniska underskrifterna inte med och kan därför inte valideras.

Följande personer har genom sin elektroniska underskrift godkänt innehållet i detta dokument samt försäkrat att angivna uppgifter är korrekta.

Underskrift 1

Namn: Katarina Nygren
Identifieringsmetod: BankId
Datum och tid: 2024-06-18 13:32:33 GMT+02:00
Transaktions-ID: 065e1a54ee1f4eedb3722a7842042ca5