

ELON Group Holding AB (publ)
Org nr 556722-5221

Årsredovisning och koncernredovisning för räkenskapsåret 2022

Styrelsen och verkställande direktören avger följande årsredovisning och koncernredovisning.

Innehåll	Sida
- förvaltningsberättelse	2
- koncernresultaträkning	9
- koncernbalansräkning	10
- kassaflödesanalys för koncernen	12
- moderbolagets resultaträkning	13
- moderbolagets balansräkning	14
- tilläggsupplysningar	16
- noter, gemensamma för moderbolag och koncern	24

Om inte annat särskilt anges, redovisas alla belopp i tusental kronor. Uppgifter inom parentes avser föregående år.

Undertecknad styrelseledamot i ELON Group Holding AB (publ) intygar härmed att resultaträkningen och balansräkningen i årsredovisningen samt koncernresultaträkningen och koncernbalansräkningen fastställts på årsstämma den 2023-06-30.

Årsstämman beslöt att godkänna styrelsens förslag till vinstdisposition.

Jag intygar också att innehållet i årsredovisningen och revisionsberättelsen stämmer överens med originalen.

Örebro den 2023-06-30



Mats Karlsson

ELON Group Holding AB (publ)
Org nr 556722-5221

Årsredovisning och koncernredovisning för räkenskapsåret 2022

Styrelsen och verkställande direktören avger följande årsredovisning och koncernredovisning.

Innehåll	Sida
- förvaltningsberättelse	2
- koncernresultaträkning	9
- koncernbalansräkning	10
- kassaflödesanalys för koncernen	12
- moderbolagets resultaträkning	13
- moderbolagets balansräkning	14
- tilläggsupplysningar	16
- noter, gemensamma för moderbolag och koncern	24

Om inte annat särskilt anges, redovisas alla belopp i tusental kronor. Uppgifter inom parentes avser föregående år.

Förvaltningsberättelse

Information om verksamheten

Verksamheten inom Elon Group Holding AB-koncernen omfattar i huvudsak handel, installation och service av vitvaror, småel, belysning och annan hemelektronik. Verksamheten finns i Örebro, Kalmar samt i Fredrikstad, Norge. Koncernens centrallager ligger i Örebro från vilket butiker anslutna till varumärket Elon samt samarbetspartners förses med varor. Koncernen har också ett större lager i Kalmar där främst koncernens kunder inom tredjepartslogistik hanteras.

Marknaden för koncernens produkter är i huvudsak Norden och bolaget har sitt säte i Örebro. Moderbolagets verksamhet inkluderar utöver ovan även förvaltning av aktier och därmed förenlig verksamhet.

Väsentliga händelser under räkenskapsåret

Koncernen

Per den 16 maj förvärvades majoriteten i i Elon AB (tidigare Electra Ggruppen AB) genom en riktad nyemission till Elon Group Holding AB på totalt 9 659 223 aktier. Som betalning för aktierna erhöles 100 procent av aktierna i dottebolaget Elon Group AB. Den nya koncernen bildade därmed Nordens ledande frivilliga fackhandelskedja för produkter och tjänster inom hemelektronik genom mer än 900 butiker i Norden. Det tidigare Elon AB inkluderas i koncernens siffror från och med förvärvstidpunkten.




Koncernen har genom samgåendet fortsatt att stärka sin marknadsposition genom varumärket Elon med koncept inom bygg, kök och belysning men nu också inom hemelektronik och telecom.

Under första delen av 2022 fortsatte coronapandemin att påverka världen som även under detta år inneburit ökat intresse för koncernens produkter vilket påverkat koncernens första halvår positivt vad gäller försäljningssiffror. Efter att tidigare restriktioner släpptes under andra halvåret 2022 har en avmattning på koncernens marknad noterats, såväl i Sverige som i övriga Norden. Avmattningen har under andra halvåret inneburit en minskning av försäljningsvolymen jämfört med andra halvåret 2021.

Under 2022 har lagts stora resurser på att integrera de två verksamhetsbolagen Elon Group AB och Electra Sweden AB för att så snabbt som möjligt kunna uppnå förväntade och tidigare kommunicerade synergier. Under fjärde kvartalet har flytt av stora delar av lagret i Kalmar till centrallagret i Örebro genomförts för att framöver kunna skapa en kostnadseffektivare logistikhantering som ett led i integrationen.

Under året har fortsatta investeringar också skett i det norska koncernbolaget avseende expansion med ett flertal nyöppningar samt fortsatt utveckling av koncernens digitala plattformar vilket nu både vänder sitt till konsumenter såväl som till företagskunder. Den tidigare påbörjade lanseringen av det nya kökskonceptet Nordano har också fortsatt att rullas ut under året med ett antal nyöppnade köksutställningar hos butiker i Sverige och Norge.

Koncernens omsättning har under året ökat med 27% till 4 719 MSEK (3 712). Om man justerar för den förvärvade andelen är omsättningen dock ned med 4,5% jämfört med föregående år. Årets rörelseresultat uppgår till 61,9 MSEK vilket är en nedgång med 18% från föregående års 75,9 MSEK. Nedgången kan främst förklaras av poster av engångskaraktär i samband med förvärvet som påverkar



rörelseresultatet med -18,9 MSEK. Koncernens försäljning under året till och i övriga nordiska länder uppgick under 2022 till ca 946 MSEK (871) vilket är en fortsatt ökning.

Moderbolaget

Någon operativ verksamhet har under 2022 inte bedrivits i moderbolaget.

Förväntad framtida utveckling

Början av 2023 har präglats av fortsatta makroekonomiska utmaningar i form av hög inflation, för koncernen ogynnsamma valutakurser och fortsatt höga logistikkostnader. De ökade logistikkostnaderna avser såväl högre kostnader för utomnordiska transporter och för distributionskostnader relaterade till förflyttning av varulagret från Kalmar till Örebro vilket avslutats under första kvartal 2023. Den vikande omsättningstrenden som noterades under andra halvåret 2022 kvarstår även under början av 2023.

Förväntad utveckling för 2023 för de olika försäljningskanalerna

Retail B2C: Marknaden bedöms vara mer mättad efter pandemin upphörande. Ledningens uppskattning är att Elon kommer kunna försvara sina marknadsandelar även på en vikande marknad då vi har en god positionering vad gäller produktmix, erbjudande, starkt butiksnät och service. Volymerna bedöms gå ned under året i koncernens samtliga produktområden. Den genomförda e-handelssatsning som startades 2020 förväntas fortsätta att generera ökade volymer på vår handelsplats även under 2023.

Elon Business (B2B): 2022 var ett starkt på för koncernens B2B affär med stor tillväxt. Med hänsyn till gällande ränteläge en avmatning inom byggsektorn vär bedömningen att volymerna sannolikt kommer att påverka under 2023, särskilt under andra delen av året. Samtidigt som vi förväntar oss en nedgång inom bygg- och byggrelaterad försäljning ser vi positivt på de flera nya avtal som slutets med kunder inom segmentet de senaste åren vilket kommer att kunna ge fortsatt ökade volymer inom förvaltningsdelen.

Logistics & Services (L&S) : Den svagare konjunkturen har påverkat segmentet negativt genom lägre volymrelaterad omsättning. En fortsättning på detta förväntas även under 2023 och året som helhet förväntas komma ut lägre än föregående år.

Risker och osäkerhetsfaktorer

Finansiell risk

Koncernen definierar den finansiella risken utifrån finansiella mätetal såsom soliditet, likviditet och skuldsättningsgrad. Även den övergripande affärsrisken får anses kunna utgöra en del av den finansiella risken i alla fall i en förlängning. Genom utbyggnationen och inveteringar i centrallagret har skuldsättningen ökat då huvuddelen av investeringskostnaden lånefinansieras genom fastighetslån. Belåningsgraden på fastigheten blir dock helt acceptabel där huvuddelen väl ryms inom bankernas belåningsvärde. Amorteringstakten följer praxis och regelverk. Under 2022 har utökad

belåning på fastigheten skett samtidigt som underkoncernen Elon ABs totala checkkredit minskats. En stor del av befintligt fastighetslån har också säkrats mot räntesvängningar på medellång sikt, 3-5 år, genom räntederivat. Den finansiella risken får anses som begränsad med hänsyn till belåningsgrad och underliggande tillgångar.

Operationell risk

Elon definierar den operationella risken som risker till följd av icke ändamålsenliga interna processer och rutiner, den mänskliga faktorn, legala risker, systemfel eller händelser utanför koncernens kontroll och påverkan. Operationella risker förekommer i alla typer av verksamheter och det är omöjligt att helt eliminera denna typ av risk. Koncernen arbetar kontinuerligt med att hantera och minimera alla typer av risker som kan tänkas uppkomma i vår verksamhet. Arbetet med att minimera detta tar sig uttryck i ett systematiskt arbete med att förbättra arbetsmiljön och därmed minimera risken för olyckor som kan påverka enskilda individer såväl som verksamheten. Vi arbetar med att ha goda stödsystem som gör att vi kan hantera yttre påverkan i form av exempelvis strömavbrott som varar under en längre tid utan att vår verksamhet skall drabbas alltför hårt av detta. Vi arbetar med kontinuerlig förbättring av våra processer och rutiner för att identifiera och implementera bästa praxis. Genom detta arbetssätt är det vår bedömning att vi har en god beredskap för att så snabbt som möjligt minimera effekterna av incidenter i de fall de ändå uppstår. Eftersom huvuddelen av koncernens verksamhet bedrivs i den noterade koncernen Elon AB (publ) läggs också stora resurser på att säkerställa efterföljelse av de regelverk som gäller för noterade bolag på Nasdaq OMX.

Koncernen har fortsatt att förstärka processer och kontroller avseende GDPR för att säkerställa uppfyllande av gällande lagar och regler samt för att säkerställa den enskilda individens integritet i kommunikation med Elon.

Strategisk risk

Koncernen definierar den strategiska risken som externa eller interna hot som negativt påverkar koncernens förmåga att nå våra strategiska mål. De avgörande skillnaderna mellan de strategiska och de operationella och finansiella riskerna är inte bara påverkansgraden utan även hur varaktiga konsekvenserna av den strategiska risken kan tänkas bli. En risk som i ett kort perspektiv kan vara av operationell eller finansiell karaktär kan relativt snart övergå att bli en strategisk risk. För att hantera de strategiska riskerna är det proaktiva arbetet med förebyggande processer viktigt. För att upptäcka dessa risker i tid arbetar såväl styrelse som koncernens operativa ledning med att säkerställa att koncernens strategiska riktning följs och att vi arbetar aktivt med omvärldsanalyser och löpande genomgång av de marknader vi verkar inom.

Användandet av finansiella instrument

Koncernen har en valutaexponering då ca 75% av koncernens inköp sker i utländsk valuta, och då främst i valutorna EUR, CNY samt USD. Av koncernens fakturering sker ca 20% i utländsk valuta, och då främst i EUR, NOK och DKK.

Koncernen har en fastslagen valutapolicy för att möta valutarisken i verksamheten vilket innebär att del av de kassaflödespåverkande flöden i utländsk valuta säkras på kort till medellång sikt, (upp till 12 månader).

Målsättningen för valutasäkringen är att effektivt kunna möta de valutasvängningar som sker för att kunna styra och planera verksamheten på medellång sikt.

Per balansdagen innehar bolaget finansiella instrument i syfte att uppnå den valutastrategi som fastslagits. De främsta säkringspositionerna som innehades per årsskiftet var i EUR.

Gällande kredit- och lånebehov ses dessa över kontinuerligt för att optimera en så balanserad risk och räntenivå som möjligt. Även dessa flöden är till del säkrat för att minska risken vid stora svängningar på räntemarknaden.

Väsentlig icke-finansiell information

Vi strävar efter att vara en attraktiv och ansvarstagande partner på den lokala marknaden där vi har våra verksamheter. Vi strävar efter att ta ett stort ansvar både vad gäller vår roll som arbetsgivare, i vårt stöd till föreningslivet och i den påverkan vi har på vår miljö.

Under året har koncernens hållbarhetsarbete fortsatt. Fokusområden och målsättningar har uppdaterats kontinuerligt och väljs utifrån var de hållbarhetsmässiga konsekvenserna kan ge störst påverkan för koncernen, men även utifrån var man kan göra störst effekt för att kunna bidra till ett mer hållbart nyttjande av resurser. Utifrån detta har områdena transport/logistik och produkternas miljöpåverkan särskilt identifierats och följts upp mot de nyckeltal som framtagits.

Vi kan se att det arbete som genomförts har effektiviserat transportflöderna även om vi ännu inte sett dess fulla effekt på koncernens transportrelaterade utsläpp. För 2023 är koncernens målsättning att både kvantitativt såväl som kvalitativt kunna följa upp utvecklingen på dessa områden för att säkerställa att strategiska satsningar även tar hänsyn till hållbarhet i ordets breda betydelse. Vi fortsätter att mäta koncernens verksamhet och agerande mot FN:s globala mål för hållbar utveckling. Hållbarhetsredovisningen för året i sin helhet finns i Elon ABs (publ) årsredovisning för 2022 på sidorna 24-31.

I koncernbolaget Elon Group AB finns kyl-och värmepumpsanläggningar som är tillståndspliktiga med HCFC/HFC-köldmedier enligt SFS 2007:876. Dessa aggregat används för kylning av serverrum. Tillstånd finns och kontroll utförs av extern part.

Ägarförhållanden

Koncernen ägs vid årsskiftet av Elon Aktieägare AB (556740-6292) till 76% gällande såväl röster som kapital. ingen annan ägare har ett ägande som överstiger 3%

Flerårsjämförelse

Bolagets ekonomiska utveckling i sammandrag.

		<u>2022</u>	<u>2021</u>	<u>2020</u>	<u>2019</u>	<u>2018</u>
<u>Koncernen</u>						
Nettoomsättning	MSEK	4 719,3	3 712,0	3 342,4	2 956,5	2 945,2
EBITDA	MSEK	118,3	115,7	79,0	44,9	48,4
Rörelseresultat	MSEK	77,3	75,9	46,5	13,7	10,1
Resultat efter finansiella poster	MSEK	69,0	75,1	45,4	13,1	11,2
Årets resultat	MSEK	55,1	59,0	38,8	10,7	10,4
Omsättningsutveckling	%	27,1	10,2	12,9	1,8	-9,4
Bruttomarginal	%	15,8	14,3	13,8	13,9	16,1
Rörelsemarginal	%	1,6	2,0	1,4	0,5	0,3
Nettomarginal	%	1,2	1,6	1,2	0,4	0,4
Balansomslutning	MSEK	2 042,5	1 409,9	1 340,9	1 221,2	1 435,6
Tillgänglig likviditet	MSEK	253,0	284,5	334,1	185,7	346,0
Antal anställda	st	222	148	144	146	150
Soliditet	%	29,4	25,2	22,9	21,7	19,0
Avkastning på totalt kapital	%	4,1	5,6	4,1	1,4	1,2
Avkastning på eget kapital	%	11,5	21,1	14,8	4,9	4,1
Resultat per aktie	SEK	278,9	330,6	233,5	55,3	53,4
EK/aktie	SEK	2 367,4	1 991,5	1 847,0	1 366,0	1 403,0
<u>Moderbolaget</u>						
Nettoomsättning	MSEK	0,0	0,0	0,0	0,0	0,0
Resultat efter finansiella poster	MSEK	19,0	375,0	-0,1	-0,1	-0,1
Balansomslutning	MSEK	448,5	448,7	132,0	127,8	118,8
Antal anställda	st	0	0	0	0	0
Soliditet	%	100	97	50	47	67

Nyckeltalsdefinitioner framgår av tilläggsupplysningarna.

Förändring av eget kapital

Koncernen	Aktie- kapital	Övrigt tillskjutet kapital	Annat eget kapital och årets resultat	Summa	Minoritets- intresse	Totalt eget kapital
Eget kapital 2021-12-31	28 958	32 832	293 949	355 739	-	355 739
Inlösen aktier	-	-7 500	-	-7 500	-	-7 500
Teckningsoptioner	-	2 816	-	2 816	-	2 816
Utdelning			-10 403	-10 403	-	-10 403
Erhållna medel i samband med förvärv	-	-	12 851	12 851	-	12 851
Minoritetsandel	-	-	-	-	189 849	189 849
Omräkningsdifferenser			485	485	-	485
Årets resultat			57 055	57 055	-	57 055
Eget kapital 2022-12-31	28 958	28 148	353 937	411 043	189 849	600 892

Moderbolaget	Aktie- kapital	Pågående inlösen och emission	Överkurs- Fond	Balanserat resultat	Årets resultat	Summa eget kapital
Eget kapital 2021-12-31	28 958	-	27 542	2 383	374 985	433 868
Inlösen aktier			-7 500	-	-	-7 500
Disposition av föregående års resultat				374 985	-374 985	-
Årets resultat					21 852	21 852
Eget kapital 2022-12-31	28 958	0	20 042	377 368	21 852	448 220

Aktiekapitalet bestod vid årets ingång av 178 627 st aktier med kvotvärde 162,11 kr. Inlösen av 5000 aktier har skett under året vilket minskat bolagets aktieantal till 173 627 st med kvotvärde 166,78 kr vid årets utgång.



2023072112682

Förslag till resultatdisposition

Till årsstämmans förfogande står följande vinstmedel (kr):

Överkursfond	20 041 447
Balanserat resultat	377 368 668
Årets resultat	21 851 949

kr 419 262 064

Styrelsen föreslår att vinstmedlen disponeras så att
i ny räkning överförs

419 262 064

kr 419 262 064



Koncernresultaträkning	Not	2022	2021
Rörelsens intäkter, lagerförändringar m.m.			
Nettoomsättning	1	4 719 275	3 712 003
Övriga rörelseintäkter	1	58 878	35 796
Summa rörelseintäkter, lagerförändringar m.m.		<u>4 778 153</u>	<u>3 747 799</u>
Rörelsekostnader			
Handelsvaror		-4 034 459	-3 180 005
Övriga externa kostnader	2, 3, 4	-424 277	-325 749
Personalkostnader	5	-188 532	-126 343
Av- och nedskrivningar av materiella och immateriella anläggningstillgångar		-40 929	-39 824
Övriga rörelsekostnader		-12 612	-
Summa rörelsekostnader		<u>-4 700 809</u>	<u>-3 671 921</u>
Rörelseresultat		77 344	75 878
Finansiella poster			
Resultat från andelar i koncernföretag	6	994	-
Övriga ränteintäkter och liknande resultatposter	7	6 262	3 330
Räntekostnader och liknande resultatposter	8	-15 547	-4 061
Summa finansiella poster		<u>-8 291</u>	<u>-731</u>
Resultat efter finansiella poster		69 053	75 147
Resultat före skatt		69 053	75 147
Skatt på årets resultat	9	-11 998	-16 119
Årets resultat		<u>57 055</u>	<u>59 028</u>
Årets resultat hänförligt till:			
Moderbolagets aktieägare		48 416	59 027
Minoritetsintresse		8 639	-

Koncernbalansräkning	Not	2022-12-31	2021-12-31
Tillgångar			
Anläggningstillgångar			
<u>Immateriella anläggningstillgångar</u>			
Balanserade utgifter för utvecklingsarbeten	10	43 154	54 584
<u>Materiella anläggningstillgångar</u>			
Byggnader och mark	11, 12	224 915	226 161
Inventarier, verktyg och installationer	13	85 553	75 454
		310 468	301 615
<u>Finansiella anläggningstillgångar</u>			
Andra långfristiga värdepappersinnehav	14	-	182
Andra långfristiga fordringar	15	96 894	81 391
		96 894	81 573
Uppskjutna skattefordringar	16	2 705	2 615
Summa anläggningstillgångar		453 221	440 387
Omsättningstillgångar			
<u>Varulager m m</u>			
Färdiga varor och handelsvaror		600 436	339 625
<u>Kortfristiga fordringar</u>			
Kundfordringar		744 918	475 016
Aktuella skattefordringar		9 659	3 782
Övriga kortfristiga fordringar		25 230	350
Förutbetalda kostnader och upplupna intäkter	17	132 052	116 281
		911 859	595 429
<u>Kassa och bank</u>			
Kassa och Bank	18	76 982	34 451
Summa omsättningstillgångar		1 589 277	969 505
Summa tillgångar		2 042 498	1 409 892

Koncernbalansräkning	Not	2022-12-31	2021-12-31
Eget kapital och skulder			
Eget kapital	19		
Aktiekapital		28 958	28 958
Övrigt tillskjutet kapital		28 149	32 833
Annat eget kapital inklusive årets resultat		353 937	293 948
Eget kapital hänförligt till moderföretagets aktieägare		411 044	355 739
Eget kapital hänförligt till minoritetsintresset		189 849	-
Summa eget kapital		<u>600 893</u>	<u>355 739</u>
Avsättningar			
Uppskjuten skatteskuld	20	5 506	4 068
Övriga avsättningar	21	52 332	44 389
Summa avsättningar		<u>57 838</u>	<u>48 457</u>
Leverantörsskulder		985 695	780 943
Långfristiga skulder			
Övriga skulder till kreditinstitut	22	172 487	57 988
Summa långfristiga skulder		<u>172 487</u>	<u>57 988</u>
Kortfristiga skulder			
Skulder till kreditinstitut	22	6 736	4 555
Aktuella skatteskulder		761	612
Övriga kortfristiga skulder		68 829	41 657
Upplupna kostnader och förutbetalda intäkter	23	149 259	119 941
Summa kortfristiga skulder		<u>225 585</u>	<u>166 765</u>
Summa skulder och eget kapital		<u>2 042 498</u>	<u>1 409 892</u>

2023072112687

Kassaflödesanalys för koncernen	Not	2022	2021
Den löpande verksamheten			
Rörelseresultat före finansiella poster		77 344	75 877
Justering för poster som inte ingår i kassaflödet, mm	24	40 277	41 807
Erhållen ränta		7 258	583
Erlagd ränta		-16 522	-3 444
Betald inkomstskatt		-18 918	-7 887
		<u>89 439</u>	<u>106 936</u>
Förändring varulager		-92 608	-48 938
Förändring rörelsefordringar		19 951	-42 279
Förändring rörelseskulder		463	9 636
		<u>17 245</u>	<u>25 355</u>
Kassaflöde från den löpande verksamheten			
Investeringsverksamheten			
Investeringar i immateriella anläggningstillgångar		-5 268	-15 392
Investeringar i materiella anläggningstillgångar		-40 891	-30 284
Erhållna likvida medel vid förvärv av dotterbolag		96 883	-
Sålda immateriella och materiella anläggningstillgångar		15 100	-
Förändring finansiella anläggningstillgångar		-13 879	-25 178
		<u>51 945</u>	<u>-70 854</u>
Kassaflöde från investeringsverksamheten			
Finansieringsverksamheten			
Nyemission / teckningsoptioner		2 816	10 542
Inlösen aktier		-7 500	-
Upptagna lån		124 000	4 851
Återbetalning lån		-136 572	-2 400
Utdelning		-10 403	-17 113
		<u>-27 659</u>	<u>-4 120</u>
Kassaflöde från finansieringsverksamheten			
Årets kassaflöde		41 531	-49 619
Likvida medel vid årets början		35 451	84 070
		<u>76 982</u>	<u>34 451</u>
Likvida medel vid årets slut		76 982	34 451



2023072112688

Moderbolagets resultaträkning	Not	2022	2021
Rörelsens kostnader			
Övriga externa kostnader		-407	-17
Summa rörelsens kostnader		-407	-17
Rörelseresultat		-407	-17
Resultat från finansiella poster			
Resultat från andelar i koncernföretag	6	19 318	375 000
Övriga ränteintäkter och liknande resultatposter	7	81	-
Räntekostnader och liknande resultatposter		-	2
Summa resultat från finansiella poster		19 399	375 002
Resultat efter finansiella poster		18 992	374 985
Bokslutsdispositioner	25	3 500	-
Resultat före skatt		22 492	374 985
Skatt på årets resultat	9	-640	-
Årets vinst		<u>21 852</u>	<u>374 985</u>



2023072112689

Moderbolagets balansräkning	Not	2022-12-31	2021-12-31
Tillgångar			
Anläggningstillgångar			
<u>Finansiella anläggningstillgångar</u>			
Andelar i koncernföretag	26	398 170	398 170
Summa anläggningstillgångar		<u>398 170</u>	<u>398 170</u>
Omsättningstillgångar			
<u>Kortfristiga fordringar</u>			
Fordringar hos koncernföretag	27	38 500	35 000
Aktuella skattefordringar		21	661
		<u>38 521</u>	<u>35 661</u>
<u>Kassa och bank</u>	18	11 759	14 835
Summa omsättningstillgångar		<u>50 280</u>	<u>50 496</u>
Summa tillgångar		<u>448 450</u>	<u>448 666</u>



2023072112690

Moderbolagets balansräkning	Not	2022-12-31	2021-12-31
Eget kapital och skulder			
Eget kapital	19		
<u>Bundet eget kapital</u>			
Aktiekapital		28 958	28 958
<u>Fritt eget kapital</u>			
Överkursfond		20 041	27 542
Balanserat resultat		377 369	2 384
Årets vinst		21 852	374 985
		<u>419 262</u>	<u>404 911</u>
Summa eget kapital		<u>448 220</u>	<u>433 869</u>
Kortfristiga skulder			
Leverantörsskulder		-	-
Skulder till koncernföretag	27	-	14 749
Övriga kortfristiga skulder		193	48
Upplupna kostnader och förutbetalda intäkter	23	37	-
		<u>230</u>	<u>14 797</u>
Summa kortfristiga skulder		<u>230</u>	<u>14 797</u>
Summa eget kapital och skulder	30	<u>448 450</u>	<u>448 666</u>



Tilläggsupplysningar

Redovisningsprinciper m.m

Allmänna redovisningsprinciper

Årsredovisningen och koncernredovisningen har upprättats enligt Årsredovisningslagen (1995:1554) och Bokföringsnämndens allmänna råd BNFAR 2012:1 Årsredovisning och koncernredovisning (K3).

Bedömningar och uppskattningar

Följande antaganden om framtiden och andra väsentliga källor till osäkerhet i uppskattningar på balansdagen skulle kunna innebära en betydande risk för en väsentlig justering av redovisade värden för tillgångar och skulder under nästa räkenskapsår.

Kundfordringar

Kundfordringar är en väsentlig tillgång i företaget. Reservering för osäkra kundfordringar bedöms individuellt. Förändrade marknadsförutsättningar kan öka risken för uteblivna betalningar.

Lager

Varulager är en väsentlig tillgång. Värderingen av varulager innebär bedömningar kopplade till inkurans.

Avsättningar

Avsättningar för garantiåtaganden sker med väsentligt belopp. Vid fastställande av avsättning sker en bedömning av framtida utfall av garantiåtagandet.

Goodwill

Företaget prövar årligen, eller när det finns en indikation på att tillgången har minskat i värde, nedskrivningsbehovet för goodwill. Ger beräkningen av återvinningsvärdet ett lägre värde än det bokförda görs en nedskrivning.

Återvinning av egenutvecklade immateriella anläggningstillgångar

Bolaget har investerat väsentliga belopp i egenutvecklade immateriella tillgångar. Redovisningen kräver att bedömningarna görs att produkten i framtiden förväntas bli tekniskt och kommersiellt användbar samt framtida ekonomiska fördelar är troliga. Avskrivningen sker över en bedömd nyttjande period. Nyttjande perioden kan komma att omprövas vilket kan medföra ett nedskrivningsbehov.

Redovisningsprinciper koncern

Koncernredovisning

Koncernredovisningen är upprättad enligt förvärvsmetoden. Koncernredovisningen omfattar moderföretaget samt dess dotterföretag. Med dotterföretag avses företag i vilka moderföretaget, direkt eller indirekt har ett bestämmande inflytande. I normalfallet avser detta företag där moderföretaget innehar mer än 50 % av rösterna. I koncernredovisningen ingår dotterföretagen från den dagen koncernen erhåller bestämmande inflytande tills den dag det inte längre föreligger. Dotterföretagens redovisningsprinciper överensstämmer med koncernens redovisningsprinciper i övrigt.

I koncernredovisningen faller koncernföretagens bokslutsdispositioner bort och ingår i det redovisade resultatet efter avdrag för uppskjuten skatt. Detta innebär att koncernföretagens obeskattade reserver ingår i koncernens balansräkning fördelas mellan uppskjuten skatteskuld och eget kapital. Minoritetens andel av årets resultat redovisas direkt i anslutning till Årets resultat samt eget kapital som hänför sig till minoriteten återfinns på en separat rad i koncernens egna kapital.

Moderföretag för hela koncernen är Elon Group Holding AB (publ). Det noterade dotterbolaget Elon AB upprättar koncernredovisning. Inget övrigt av underliggande bolag i koncernen upprättar koncernredovisning med hänvisning till årsredovisningslagen 7 kap 2§.

Andelar i intresseföretag

Koncernens innehav av andelar i ett företag som inte är dotterföretag men där koncernen utövar ett betydande men inte bestämmande inflytande klassificeras som innehav av andelar i intresseföretag. Intresseföretag föreligger då koncernen innehar mer än 20% med mindre än 50 % av rösterna i den juridiska personen. Koncernen redovisar andelar i intresseföretag enligt kapitalandelsmetoden. I de fall som koncernen förvärvar ytterligare andelar i intresseföretaget, men det fortsatt är ett intresseföretag till koncernen, omvärderas inte det tidigare innehavet. Då andelar i intresseföretag avyttras, så att betydande inflytande inte längre föreligger, redovisas hela innehavet som avyttrat och eventuell vinst eller förlust redovisas i koncernens resultaträkning. I de fall det ändå finns kvar andelar redovisas de som Övriga värdepappersinnehav.

Utländska dotterbolag

I koncernredovisningen används svenska kronor, som är moderföretagets funktionella valuta och koncernens rapporteringsvaluta.

Resultat- och balansräkningar för utländska verksamheter tas med i deras funktionella valuta och omräknas till koncernens rapporteringsvaluta. Funktionell valuta är samma som den lokala valutan. Tillgångar och skulder i dotterföretagen räknas om till balansdagskurs och intäkter och kostnader räknas om till årets genomsnittskurs. Omräkningsdifferenser som uppstår vid konsolidering redovisas i eget kapital.

Intäktsredovisning

Försäljning av varor

Intäkten redovisas till verkligt värde av vad som erhållits eller kommer att erhållas.

Försäljning av varor redovisas när väsentliga risker och fördelar övergår från säljare till köpare i enlighet med försäljningsvillkoren. Försäljningen redovisas efter avdrag för moms och rabatter.

Tjänsteförsäljning

Tjänsteuppdrag till löpande räkning intäktsredovisas i den takt arbetet utförs. Tjänsteuppdrag till fast pris intäktsredovisas baserat på färdigställandegraden på balansdagen enligt principen om successiv vinstavräkning. Färdigställandegraden beräknas utifrån faktiskt nedlagda utgifter på balansdagen i förhållande till beräknade totala utgifter. Upparbetad, ej fakturerad intäkt tas i balansräkningen upp till det belopp som beräknas bli fakturerat och redovisas i posten "Förutbetalda kostnader och upplupna intäkter". En befarad förlust kostnadsförs direkt oavsett om arbetet påbörjats eller inte.

Hysesintäkter

Hysesintäkter redovisas när väsentliga risker och fördelar övergår från säljare till köpare i enlighet med hyresavtalet. Försäljningen redovisas efter avdrag för moms och rabatter.

Andra typer av intäkter

Ränteintäkter redovisas i enlighet med effektivräntemetoden.

Utdelning redovisas när rätten att erhålla utdelningen är säkerställd.

Övriga intäkter

Intäkter från sekundära aktiviteter inom ordinarie verksamhet. Dessa intäkter utgörs i huvudsak av tjänster, utbildningar samt lokal marknadsföring.

Låneutgifter

De låneutgifter som avser kapital som lånats för att finansiera tillverkningen av tillgångar som tar betydande tid att färdigställa räknas in i tillgångens anskaffningsvärde. Övriga lånekostnader redovisas som kostnader i den period till vilken de hänförs.

Leasingavtal

Tillgångar som leasas genom ett finansiellt leasingavtal redovisas som materiella anläggningstillgångar samtidigt som framtida leasingavgifter redovisas som en skuld. Vid det första redovisningstillfället redovisas tillgången och skulden till nuvärde av framtida minimileaseavgifter och eventuellt restvärde. Vid beräkningen av nuvärdet av minimileaseavgifterna används avtalets implicitränta.

Koncernen är leasetagare genom att så kallade operationella leasingavtal då de ekonomiska risker och fördelar som är förknippade med tillgången inte har övergått till koncernen. Leasingavgifterna, inklusive en eventuell första förhöjd hyra, redovisas som en kostnad linjärt över leasingperioden.

Ersättning till anställda

Kortfristiga ersättningar:

Kortfristiga ersättningar i bolaget utgörs av lön, sociala avgifter, betald semester och betald sjukfrånvaro. Kortfristiga ersättningar redovisas som en kostnad och en skuld då det finns en legal eller informell förpliktelse att betala ut en ersättning.

Ersättningar efter avslutad anställning:

I avgiftsbestämda planer betalar företaget fastställda avgifter till ett annat företag och har inte någon legal eller informell förpliktelse att betala något ytterligare även om det andra företaget inte kan uppfylla sitt åtagande. Bolagets resultat belastas för kostnader i takt med att de anställdas tjänster utförts.

Ersättningar vid uppsägning:

Ersättningar vid uppsägning utgår då något företag inom koncernen beslutar att avsluta en anställning före den normala tidpunkten för anställningens upphörande eller då en anställd accepterar ett erbjudande om frivillig avgång i utbyte mot sådan ersättning. Om ersättningen inte ger företaget någon framtida ekonomisk fördel redovisas en skuld och en kostnad när företaget har en legal eller informell förpliktelse att lämna sådan ersättning. Ersättningen värderas till den bästa uppskattningen av den ersättning som skulle krävas för att reglera förpliktelsen på balansdagen.

Omräkning av poster i utländsk valuta

Fordringar och skulder i utländsk valuta värderas till balansdagens kurs i den mån den underliggande fordran respektive skulden inte säkrats. Vid terminssäkring sker värdering till valutasäkringens kurs.

Valutakursdifferenser redovisas i rörelseresultatet till den del de avser operativa mellanhavanden och i övrigt i finansnettot. Kursvinster och kursförluster på rörelsefordringar och rörelseskulder redovisas i rörelseresultatet medan kursvinster och kursförluster på finansiella fordringar och skulder redovisas som finansiella poster.

Skatt

Total skatt utgörs av aktuell skatt och uppskjuten skatt. Skatter redovisas i resultaträkningen, utom då underliggande transaktion redovisas direkt mot eget kapital varvid tillhörande skatteeffekt redovisas i eget kapital.

Aktuell skatt

Aktuell skatt avser inkomstskatt för innevarande räkenskapsår samt den del av tidigare räkenskapsårs inkomstskatt som ännu inte redovisats. Aktuell skatt beräknas utifrån per den skattesats som gäller per balansdagen.

Uppskjuten skatt

Uppskjuten skatt är inkomstskatt som avser framtida räkenskapsår till följd av tidigare händelser. Redovisningen sker enligt balansräkningsmetoden. Enligt denna redovisas uppskjutna skatteskulder och uppskjutna skattefordringar på temporära skillnader som uppstår mellan bokförda respektive skattemässiga värden för tillgångar och skulder samt övriga skattemässiga avdrag eller underskott.

Uppskjutna skattefordringar netto redovisas mot uppskjutna skatteskulder endast om de kan betalas

med ett nettobelopp. Uppskjuten skatt beräknas utifrån gällande skattesats på balansdagen. Effekterna av förändringar i gällande skattesatser resultatförs i den period förändringen kommer att kunna realiseras inom en överskådlig framtid. Uppskjuten skattefordran redovisas som finansiella anläggningstillgångar och uppskjuten skatteskuld som avsättning.

Materiella anläggningstillgångar

Materiella anläggningstillgångar redovisas till anskaffningsvärde minskat med ackumulerade avskrivningar och eventuella nedskrivningar.

Materiella anläggningstillgångar har delats upp på betydande komponenter när komponenterna har väsentligt olika nyttjandeperioder. Avskrivningsbart belopp utgörs av anskaffningsvärdet minskat med ett beräknat restvärde om detta är väsentligt. Avskrivning sker linjärt över den förväntade nyttjandeperioden.

Följande avskrivningstider tillämpas:

Immateriella anläggningstillgångar
Balanserade utgifter för forskning och
utvecklingsarbeten och liknande arbeten

5 år

Materiella anläggningstillgångar

Byggnader och mark

Industribyggnader

Stommar

100 år

Takbeklädnad

30 år

Fasadbeklädnad

40 år

Byggnad invändigt

25 år

El, vatten och ventilation

25 år

Tekniska Installationer

25 år

Markanläggning

25 år

Låneutgifter avseende lånat kapital som kan hänföras om- eller nybyggnation av industrifastigheten räknas in i tillgångens anskaffningsvärde.

Inventarier, verktyg och installationer

3 - 5 år

Maskiner

3 -10 år

Internt upparbetade immateriella tillgångar

Koncernen tillämpar den s.k. "aktiveringsmodellen" avseende internt upparbetade immateriella anläggningstillgångar. Metoden innebär att samtliga utgifter som uppfyller kriterierna i K3 aktiveras som immateriell anläggningstillgång och skrivs av under tillgångens beräknade nyttjandeperiod.

Finansiella instrument

Finansiella instrument som redovisas i balansräkningen inkluderar värdepapper, kundfordringar och övriga fordringar, kortfristiga placeringar, leverantörsskulder, och låneskulder. Instrumenten redovisas i balansräkningen när bolaget blir part i instrumentets avtalsmässiga villkor.

Finansiella tillgångar tas bort från balansräkningen när rätten att erhålla kassaflöden från instrumentet har löpt ut eller överförs och koncernen har överfört i stort sett alla risker och förmåner som är

förknippade med äganderätten.

Finansiella skulder tas bort från balansräkningen när förpliktelserna har reglerats eller på annat sätt upphört.

Kundfordringar och övriga fordringar

Fordringar redovisas som omsättningstillgångar med undantag för poster med förfallodag mer än 12 månader efter balansdagen, vilka klassificeras som anläggningstillgångar. Fordringar tas upp till det belopp som förväntas bli inbetalt efter avdrag för individuellt bedömda osäkra fordringar. Fordringar som är räntefria eller som löper med ränta som avviker från marknadsräntan och har en löptid överstigande 12 månader redovisas till ett diskonterat nuvärde och tidsvärdeförändringen redovisas som ränteintäkt i resultaträkningen.

Kortfristiga placeringar

Värdepapper som är anskaffade med avsikt att innehas kortsiktigt redovisas inledningsvis till anskaffningsvärde och i efterföljande värderingar i enlighet med lägsta värdets princip till det lägsta av anskaffningsvärde och marknadsvärde. I posten kortfristiga placeringar ingår aktier som innehas för att placera likviditetsöverskott på kort sikt.

Andra långfristiga värdepappersinnehav

Posten består huvudsakligen av aktier samt ett mindre innehav av räntebärande tillgångar. Innehaven innehas på lång sikt. Tillgångar ingående i posten och redovisas inledningsvis till anskaffningsvärde. I efterföljande redovisning redovisas aktierna till anskaffningsvärde med bedömning av om nedskrivningsbehov föreligger. De räntebärande tillgångarna redovisas i efterföljande redovisning till upplupet anskaffningsvärde med tillämpning av effektivräntemetoden, minskat med eventuell reservering för värdeminskning.

Låneskulder och leverantörsskulder

Låneskulder och leverantörsskulder redovisas initialt till anskaffningsvärde efter avdrag för transaktionskostnader. Skiljer sig det redovisade beloppet från det belopp som ska återbetalas vid förfallotidpunkten periodiseras mellanskillnaden som räntekostnad över lånets löptid med hjälp av instrumentets effektivränta. Härigenom överensstämmer vid förfallotidpunkten det redovisade beloppet och det belopp som ska återbetalas.

Kvittning av finansiell fordran och finansiell skuld

En finansiell tillgång och en finansiell skuld kvittas och redovisas med ett nettobelopp i balansräkningen endast då legal kvittningsrätt föreligger samt då en reglering med ett nettobelopp avses ske eller då en samtida avyttring av tillgången och reglering av skulden avses ske.

Nedskrivningsprövning av finansiella anläggningstillgångar

Vid varje balansdag bedömer Elon Group Holding AB (publ) om det finns någon indikation på nedskrivningsbehov i någon utav de finansiella anläggningstillgångarna. Nedskrivning sker om värdenedgången bedöms vara bestående. Nedskrivning redovisas i resultaträkningsposten Resultat från övriga värdepapper och fordringar som är anläggningstillgångar. Nedskrivningsbehovet prövas individuellt för aktier och andelar och övriga enskilda finansiella anläggningstillgångar som är väsentliga. Exempel på indikationer på nedskrivningsbehov är negativa ekonomiska omständigheter eller ogynnsamma förändringar av branschvillkor i företag vars aktier Elon Group Holding AB (publ) investerat i. Nedskrivning för tillgångar värderade till upplupet anskaffningsvärde beräknas som skillnaden mellan tillgångens redovisade värde och nuvärdet av företagsledningens bästa

uppskattning av de framtida kassaflödena diskonterade med tillgångens ursprungliga effektivränta. För tillgångar med rörlig ränta används den på balansdagen aktuella räntan som diskonteringsränta. Vid prövning av nedskrivningsbehov för värdepappersportföljen med ränteinstrument fastställs på motsvarande sätt en effektivränta för portföljen som används vid diskonteringen. Om nedskrivning av aktier sker fastställs nedskrivningsbeloppet som skillnaden mellan det redovisade värdet och det högsta av verkligt värde med avdrag för försäljningskostnader och nuvärdet av framtida kassaflöden (som baseras på företagsledningens bästa uppskattning).

Varulager

Varulager har värderats till det lägsta av dess anskaffningsvärde och dess nettoförsäljningsvärde på balansdagen. Med nettoförsäljningsvärdet avses varornas beräknade försäljningspris, minskat med försäljningskostnader. Den valda värderingsmetoden innebär att eventuell inkurans i varulagret har beaktats.

Fordringar, skulder och avsättningar

Om inget annat anges ovan värderas kortfristiga fordringar till det lägsta av dess anskaffningsvärde och det belopp varmed de beräknas bli reglerade. Långfristiga fordringar och långfristiga skulder värderas efter det första värderingstillfället till upplupet anskaffningsvärde. Övriga skulder och avsättningar värderas till de belopp varmed de beräknas bli reglerade. Övriga tillgångar redovisas till anskaffningsvärde om inget annat anges ovan.

Fusioner

Fusion som utgör en koncernintern omstrukturering redovisas enligt koncernvärdemetoden, vilket innebär att tillgångar och skulder övertas till värden som har sin grund i den förvärvsanalys som upprättades vid det ursprungliga förvärvet av det överlåtande företaget. Fusionsdifferensen förs direkt till eget kapital.

Kassaflödesanalys

Kassaflödesanalysen upprättas enligt indirekt metod. Det redovisade kassaflödet omfattar endast transaktioner som medfört in- eller utbetalningar.

Som likvida medel klassificerar företaget, förutom kassamedel, disponibla tillgodohavanden hos banker och andra kreditinstitut samt kortfristiga likvida placeringar som är noterade på en marknadsplats och har en kortare löptid än tre månader från anskaffningstidpunkten. Förändringar i spärrade medel redovisas i investeringsverksamheten.

Redovisningsprinciper - Moderföretaget

Moderbolagets redovisningsprinciper överensstämmer med de redovisningsprinciper som tillämpas i koncernredovisningen med undantag av nedan.

Koncerninterna mellanhavanden under året

Koncernintern försäljning	0% (0)
Koncerninterna inköp	0 % (0)

Andelar i koncernföretag

Andelar i koncernföretag redovisas till anskaffningsvärde med avdrag för eventuella nedskrivningar. Utdelningar redovisas som intäkt, även om utdelningen avser ackumulerade vinster innan förvärvstidpunkten. Utdelning redovisas i normalfallet när behörigt organ fattat beslut om den och den kan beräknas på ett tillförlitligt sätt.

Finansiella instrument

Finansiella instrument värderas utifrån anskaffningsvärdet.

Bokslutsdispositioner

Förändringar av obeskattade reserver redovisas som bokslutsdispositioner i resultaträkningen. Koncernbidrag redovisas som bokslutsdispositioner.

Nyckeltalsdefinitioner

Omsättningsutveckling

Nettoomsättningsförändringen i procent av nettoomsättning föregående period

EBITDA

Rörelseresultat före avskrivningar och nedskrivningar

Bruttomarginal

Nettoomsättning minskat med Handelsvaror i procent av nettoomsättningen

Rörelsemarginal

Rörelseresultat i procent av nettoomsättning

Nettomarginal

Nettoresultat i procent av nettoomsättningen

Soliditet

Eget kapital och obeskattade reserver (med avdrag för uppskjuten skatt) i förhållande till balansomslutningen.

Tillgänglig likviditet

Kassa och banktillgodohavanden samt ej nyttjade checkkrediter vid periodens utgång

Avkastning på totalt kapital

Resultat före avdrag för räntekostnader i förhållande till balansomslutningen.

Avkastning på eget kapital

Resultat efter finansiella poster i förhållande till eget kapital och obeskattade reserver (med avdrag för uppskjuten skatt).

Resultat per aktie

Årets resultat, hänförligt till moderbolagets aktieägare, dividerat med utestående antal aktier vid periodens utgång

EK per aktie

Eget kapital, hänförligt till moderbolagets aktieägare, i förhållande till antalet aktier vid periodens **utgång**

Noter, gemensamma för moderbolag och koncern

Not 1 Intäkternas fördelning

	Koncernen	
	<u>2022</u>	<u>2021</u>
I nettoomsättningen ingår intäkter från:		
Varor	4 605 418	3 604 279
Tjänster	87 387	52 176
Övriga intäkter	26 470	-
	<u>4 719 275</u>	<u>3 656 455</u>
I övriga intäkter ingår intäkter från:		
Tjänster	8 329	358
Vinst vid avyttring av anläggningstillgångar	145	-
Orealiserade valutavinster rörelsen	-	9 532
Övrigt	50 404	25 905
	<u>58 878</u>	<u>35 795</u>

Not 2 Ersättning till revisorerna

	Koncernen	
	<u>2022</u>	<u>2021</u>
<u>Ernst & Young</u>		
Revisionsuppdraget	2 290	2 006
Revisionsverksamhet utöver revisionsuppdraget	237	2 144
Skatterådgivning	30	-
Övriga tjänster	580	-
	<u>3 137</u>	<u>4 150</u>
<u>PwC</u>		
Revisionsuppdraget	-	40
Övriga tjänster	-	31
	<u>0</u>	<u>71</u>

Revision för moderbolagets räkenskaper faktureras till annat koncernbolag.

Not 3 Finansiella leasingavtal

	Koncernen <u>2022</u>	<u>2021</u>
Koncernens finansiella leasingavtal utgörs av truckar för lagerhantering samt bilar. Tillgångar från finansiella leasingavtal ingår i balansräkningen enligt nedan:		
<u>Inventarier, verktyg och installationer</u>		
Inventarier, verktyg och installationer	6 480	8 543

Not 4 Operationella leasingavtal

	Koncernen <u>2022</u>	<u>2021</u>
Framtida minimileaseavgifter, som ska erläggas avseende icke uppsägningsbara leasingavtal:		
Förfaller till betalning inom ett år	2 972	4 688
Förfaller till betalning senare än ett men inom 5 år	3 507	9 222
	<u>6 479</u>	<u>13 910</u>
Under perioden kostnadsförda leasingavgifter	8 209	7 838
I koncernens redovisning utgörs den operationella leasingen i allt väsentligt av hyrda fastigheter/lokaler.		
Framtida minimileaseavgifter som kommer att erhållas avseende icke uppsägningsbara leasingavtal:		
Förfaller till betalning inom ett år	1 735	2 091
Förfaller till betalning senare än ett men inom 5 år	-	1 917
	<u>1 735</u>	<u>4 008</u>
Under perioden erhållna variabla leasingavgifter	1 735	2 028

Not 5 Löner, andra ersättningar och sociala kostnader

	Koncernen	
	<u>2022</u>	<u>2021</u>
Medelantalet anställda		
Kvinnor	82	57
Män	140	91
	<u> </u>	<u> </u>
Totalt	<u>222</u>	<u>148</u>
Antalet anställda per land		
Sverige	205	130
Norge	16	17
Finland	1	1
	<u> </u>	<u> </u>
Totalt	222	148
Löner, ersättningar, sociala avgifter och pensionskostnader		
Löner och ersättningar till styrelsen och verkställande direktören	335	3 738
Löner och ersättningar till övriga anställda	126 148	81 222
	<u> </u>	<u> </u>
	126 483	84 960
Sociala avgifter enligt lag och avtal	39 923	24 783
Pensionskostnader för styrelsen och verkställande direktören	-	505
Pensionskostnader för övriga anställda	17 644	14 368
	<u> </u>	<u> </u>
Totalt	<u>184 050</u>	<u>124 616</u>
Styrelseledamöter och ledande befattningshavare		
Antal styrelseledamöter på balansdagen		
Kvinnor	2	2
Män	10	7
	<u> </u>	<u> </u>
Totalt	<u>12</u>	<u>9</u>
Antal verkställande direktörer och andra ledande befattningshavare		
Kvinnor	1	1
Män	-	6
	<u> </u>	<u> </u>
Totalt	<u>1</u>	<u>7</u>

Moderbolaget har inte haft någon anställd personal under året.

Not 6 Resultat från andelar i koncernföretag

	Koncernen		Moderbolaget	
	<u>2022</u>	<u>2021</u>	<u>2022</u>	<u>2021</u>
Utdelningar	-	-	19 318	375 000
Realisationsresultat vid försäljningar	994	-	-	-
Summa	<u>994</u>	<u>0</u>	<u>19 318</u>	<u>375 000</u>

Not 7 Övriga ränteintäkter och liknande resultatposter

	Koncernen		Moderbolaget	
	<u>2022</u>	<u>2021</u>	<u>2022</u>	<u>2021</u>
Ränteintäkter	6 262	769	81	-
Kursdifferenser	-	2 561	-	-
Summa	<u>6 262</u>	<u>3 330</u>	<u>81</u>	<u>0</u>
Varav avseende koncernföretag	-	-	81	-

Not 8 Räntekostnader och liknande resultatposter

	Koncernen	
	<u>2022</u>	<u>2021</u>
Räntekostnader	-8 631	-3 444
Kursdifferenser	-6 916	-67
Omvärdering fordran	-	-550
Summa	<u>-15 547</u>	<u>-4 061</u>

Not 9 Skatt på årets resultat

	Koncernen		Moderbolaget	
	<u>2022</u>	<u>2021</u>	<u>2022</u>	<u>2021</u>
Aktuell skatt	-11 774	-15 426	-640	-
Förändring av uppskjuten skatt avseende temporära skillnader	-224	-693	-	-
Skatt på årets resultat	<u>-11 998</u>	<u>-16 119</u>	<u>-640</u>	<u>0</u>
Redovisat resultat före skatt	69 053	75 146	22 492	374 985
Skatt beräknad enligt gällande skattesats koncern 20,6%(20,77)	-14 225	-15 606	-4 633	-77 247
Skatteeffekt av ej avdragsgilla kostnader och ej skattepliktiga intäkter	2 451	-2 178	3 980	77 250
Skatteeffekt temporära skillnader årets avskrivningar	-461	-393	-	-
Uppskjuten skatt temporär skillnad	237	-300	-	-
Skatt hänförlig till tidigare års redovisade resultat	-	-5	-	-
Skatteeffekt underskottsavdrag	-	2 441	14	-
Skatteeffekt av ej redovisat underskottsavdrag	-	-4	-	-3
Övriga poster	-	-74	-	-
Redovisad skattekostnad	<u>-11 998</u>	<u>-16 119</u>	<u>-639</u>	<u>0</u>

Not 10 Balanserade utgifter för utvecklingsarbeten

	Koncernen	
	<u>2022</u>	<u>2021</u>
Ingående anskaffningsvärden	118 560	120 880
Årets aktiverade utgifter, inköp	7 130	15 392
Försäljningar och utrangeringar	-	-17 254
Genom förvärv av dotterbolag	5 977	-
Omräkningsdifferenser	-	-458
	<hr/>	<hr/>
Utgående ackumulerade anskaffningsvärden	131 667	118 560
Ingående avskrivningar	-63 976	-65 334
Försäljningar och utrangeringar	-	17 254
Årets avskrivningar	-18 706	-15 896
Genom förvärv av dotterbolag	-5 831	-
	<hr/>	<hr/>
Utgående ackumulerade avskrivningar	-88 513	-63 976
	<hr/>	<hr/>
Utgående restvärde enligt plan	<u>43 154</u>	<u>54 584</u>

Not 11 Aktiverad ränta avseende materiella anläggningstillgångar

	Koncernen	
	<u>2022</u>	<u>2021</u>
I materiella anläggningstillgångars ackumulerade anskaffningsvärde ingår aktiverad ränta enligt följande:		
Byggnader	1 490	1 490
	<hr/>	<hr/>
Summa	<u>1 490</u>	<u>1 490</u>



Not 12 Byggnader och mark

	Koncernen	
	<u>2022</u>	<u>2021</u>
Ingående anskaffningsvärden	311 488	311 488
Inköp	8 583	-
	<hr/>	<hr/>
Utgående ackumulerade anskaffningsvärden	320 071	311 488
Ingående avskrivningar	-85 327	-75 514
Årets avskrivningar	-9 829	-9 813
	<hr/>	<hr/>
Utgående ackumulerade avskrivningar	-95 156	-85 327
	<hr/>	<hr/>
Utgående restvärde enligt plan	<u>224 915</u>	<u>226 161</u>

Koncernen innehar en fastighet som är industrifastigheter med kontor, som innehas för långsiktig uthyrning och hyrs ut till koncernföretag. Fastigheten klassificeras som förvaltningsfastighet i dotterbolaget Bäcklunda Fastigheter i Örebro AB, 556702-1513 och som rörelsefastighet i koncernen ELON Group Holding AB.

Not 13 Inventarier, verktyg och installationer

	Koncernen	
	<u>2022</u>	<u>2021</u>
Ingående anskaffningsvärden	127 554	115 597
Inköp	37 823	30 284
Försäljningar och uttrangeringar	-4 239	-18 327
Omräkningsdifferenser	416	-
	<hr/>	<hr/>
Utgående ackumulerade anskaffningsvärden	161 554	127 554
Ingående avskrivningar	-52 100	-60 934
Försäljningar och uttrangeringar	694	22 949
Årets avskrivningar	-24 285	-14 115
Omräkningsdifferenser	-310	-
	<hr/>	<hr/>
Utgående ackumulerade avskrivningar	-76 001	-52 100
	<hr/>	<hr/>
Utgående restvärde enligt plan	<u>85 553</u>	<u>75 454</u>



Not 14 Andra långfristiga värdepappersinnehav

	Koncernen	
	<u>2022</u>	<u>2021</u>
Ingående anskaffningsvärden	182	343
Avgående värdepapper	-182	-161
	<u>0</u>	<u>182</u>
Utgående ackumulerat anskaffningsvärde	0	182
	-	-
Utgående redovisat värde, totalt	<u>0</u>	<u>182</u>

Not 15 Andra långfristiga fordringar

	Koncernen	
	<u>2022</u>	<u>2021</u>
Ingående anskaffningsvärden	81 391	56 410
Tillkommande fordringar	33 905	36 904
Genom förvärv av dotterföretag	5 291	-
Avgående fordringar, amorteringar	-23 693	-13 419
Omklassificeringar	-	1 496
	<u>96 894</u>	<u>81 391</u>
Utgående ackumulerat anskaffningsvärde	96 894	81 391
Ingående nedskrivningar	-	-
	-	-
Utgående ackumulerade nedskrivningar	0	0
Utgående restvärde enligt plan	<u>96 894</u>	<u>81 391</u>

Koncernens långfristiga fordringar avser främst lån till kedjeanslutna butiker. Samtliga lån har skett med marknadsmässiga villkor.

Not 16 Uppskjuten skattefordran

	Koncernen	
	<u>2022</u>	<u>2021</u>
Ingående balans uppskjuten skattefordran	2 615	2 436
Omräkningsdifferens	89	180
Utgående balans uppskjuten skattefordran	<u>2 704</u>	<u>2 616</u>
Uppskjutna skattefordringar		
Outnyttjade underskottsavdrag	<u>2 705</u>	<u>2 615</u>
Uppskjuten skattefordran netto Norge	2 705	2 615

Not 17 Förutbetalda kostnader och upplupna intäkter

	Koncernen	
	<u>2022</u>	<u>2021</u>
Förutbetalda hyror	3 962	70
Övriga upplupna intäkter	17 168	16 334
Upplupna bonusintäkter	48 806	43 740
Övriga förutbetalda kostnader	<u>62 116</u>	<u>56 137</u>
Summa	<u>132 052</u>	<u>116 281</u>

Not 18 Likvida medel

	Koncernen		Moderbolaget	
	<u>2022</u>	<u>2021</u>	<u>2022</u>	<u>2021</u>
Banktillgodohavanden	76 983	34 451	3 460	2 726
Medel på koncernkonto	-	-	8 299	12 109
Likvida medel i kassaflödesanalysen	<u>76 983</u>	<u>34 451</u>	<u>11 759</u>	<u>14 835</u>
Beviljad limit på checkräkningskrediten	176 000	250 000	-	-

Not 19 Aktiekapital

Aktiekapitalet består av 173 627 st A-aktier med kvotvärde 166,78 kr.

Not 20 Uppskjuten skatteskuld

	Koncernen	
	<u>2022</u>	<u>2021</u>
Belopp vid årets ingång	4 068	8 541
Årets avsättningar	1 438	393
Kvittning	-	-4 865
	<hr/>	<hr/>
Under året återförda belopp	5 506	4 069
Specification uppskjuten skatteskuld		
<i>Uppskjutna skatteskulder</i>		
Temporära skillnader byggnader	6 510	6 050
Obeskattade reserver	<u>6 770</u>	<u>2 884</u>
Total uppskjutna skatteskulder	13 280	8 934
<i>Uppskjutna skattefordringar</i>		
Temporära skillnader på kundfordringar	1 981	1 229
Temporära skillnader på garantiavsättningar	5 438	3 637
Övriga temporära skillnader	<u>356</u>	-
Totala uppskjutna skattefordringar	7 775	4 866
Uppskjuten skatteskuld netto Sverige	<u>5 506</u>	<u>4 068</u>

Not 21 Övriga avsättningar

	Koncernen	
	<u>2022</u>	<u>2021</u>
Ingående balans	44 389	35 859
Årets avsättningar	21 326	19 393
Under året ianspråktaga belopp	-13 383	-10 863
	<hr/>	<hr/>
Utgående balans	<u>52 332</u>	<u>44 389</u>

Garantiåtaganden

Bolagen ger garanti på vissa utvalda artiklar och för artiklar inom gruppen eget varumärke. Företaget åtar sig att reparera eller ersätta delar som inte presterar tillräckligt.

Avsättningen har redovisats på balansdagen för förväntade garantianspråk. Nivån på avsättningen baseras på tidigare erfarenhet av nivån för reparation och ersättningsdelar och på nya produkter utifrån erfarenheten på likvärdiga produkter.

Not 22 Upplåning

	<u>Koncernen</u>	<u>2021</u>
	<u>2022</u>	<u>2021</u>
Räntebärande skulder		
<u>Långfristiga skulder</u>		
Skulder till kreditinstitut	170 170	51 600
Skuld finansiell leasing	2 317	6 388
Summa	<u>172 487</u>	<u>57 988</u>
<u>Kortfristiga skulder</u>		
Skulder till kreditinstitut	4 420	2 400
Skuld finansiell leasing	2 316	2 155
Summa	<u>6 736</u>	<u>4 555</u>
Summa räntebärande skulder	<u>179 223</u>	<u>62 543</u>
Förfallotider		
Skulder som förfaller mellan två till fem år från balansdagen		
Skulder till kreditinstitution	17 680	9 600
Skuld finansiell leasing	2 317	6 388
Summa	<u>19 997</u>	<u>15 988</u>
Skulder som förfaller senare än fem år från balansdagen		
Skulder till kreditinstitution	152 490	42 000
Summa	<u>172 487</u>	<u>57 988</u>



Not 23 Upplupna kostnader och förutbetalda intäkter

	Koncernen		Moderbolaget	
	<u>2022</u>	<u>2021</u>	<u>2022</u>	<u>2021</u>
Upplupen bonusskuld	68 582	71 374	-	-
Upplupna löner och sociala avgifter	41 857	24 435	37	-
Övriga poster	38 821	24 132	37	-
Summa	<u>149 260</u>	<u>119 941</u>	<u>74</u>	<u>0</u>

Not 24 Justeringar för poster som inte ingår i kassaflöde, mm

	Koncernen	
	<u>2022</u>	<u>2021</u>
Av och nedskrivningar	40 929	39 824
Förändring i avsättningar	-652	8 529
Övriga justeringar	-	-6 845
Valutakursdifferenser	-	299
Summa justeringar	<u>40 277</u>	<u>41 807</u>

Not 25 Bokslutsdispositioner

	Moderbolaget	
	<u>2022</u>	<u>2021</u>
Erhållna koncernbidrag	3 500	-
Summa	<u>3 500</u>	<u>0</u>

Not 26 Andelar i koncernföretag

<u>Koncernen</u>	<u>Org nr</u>	<u>Säte</u>	<u>Kapital- andel (%)</u>
Bäcklunda Fastigheter i Örebro AB	556702-1513	Örebro	100
Elon AB (publ)	556065-4054	Stockholm	65

<u>Moderbolaget</u>	<u>Kapital- andel %</u>	<u>Rösträtts- andel %</u>	<u>Antal aktier</u>	<u>Bokfört värde 22-12-31</u>	<u>Bokfört värde 21-12-31</u>	<u>Årets resultat</u>	<u>Eget kapital</u>
Elon AB (publ)	65	65	9 659 223	148 070	148 070	50 607	643 954
Bäcklunda Fastigheter i Örebro AB	100	100	1 000	250 100	250 100	9 527	12 551
Summa				398 170	398 170	60 134	656 505

	<u>Moderbolaget 2022</u>	<u>2021</u>
Ingående anskaffningsvärden	398 170	110 000
Erhållna andelar genom utdelning	-	250 100
Kapitaltillskott	-	38 070
Försäljningar av andelar	-148 170	-
Anskaffning av andelar genom apportemission	148 170	-
Utgående ackumulerat anskaffningsvärde	398 170	398 170
Utgående redovisat värde	398 170	398 170

Not 27 Transaktioner med närstående

	<u>2022</u>	<u>2021</u>
Fordran på närstående		
Bäcklunda Fastigheter i Örebro AB	<u>38 500</u>	<u>35 000</u>
Summa	<u>38 500</u>	<u>35 000</u>
Skuld till närstående		
Elon Group AB	-	<u>14 749</u>
Summa	<u>0</u>	<u>14 749</u>

Not 28 Ställda säkerheter

	Koncernen	
	<u>2022-12-31</u>	<u>2021-12-31</u>
För egna avsättningar och skulder		
Avseende Skulder till kreditinstitut		
Fastighetsinteckningar	235 612	235 612
Företagsinteckningar	<u>163 850</u>	<u>163 850</u>
Summa avseende egna skulder och avsättningar	399 462	399 462
För övriga engagemang		
Garantiåtaganden	<u>1 000</u>	<u>1 000</u>
Summa ställda säkerheter	<u>400 462</u>	<u>400 462</u>

Not 30 Förslag till disposition av resultatet

Moderbolaget
2022

Till årsstämmans förfogande står följande vinstmedel:

Överkursfond	20 041
Balanserade vinstmedel	377 369
Årets resultat	<u>21 852</u>
	419 262

Styrelsen föreslår att vinstmedlen disponeras så att
i ny räkning överförs

419 262
419 262

Not 31 Händelser efter balansdagen

Inga händelser har skett efter räkenskapsårets utgång som fram till årsredovisningens avlämnande väsentligt bedöms ha påverkat koncernens resultat eller finansiella ställning.

Resultat- och balansräkningarna kommer att föreläggas årsstämman för fastställelse.

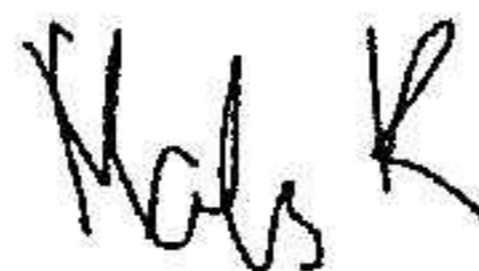
Örebro Enligt datum för digital signering



Fredrik Johansson
Styrelseordförande




Richard Jarneus



Mats Karlsson




Pierre Mayr



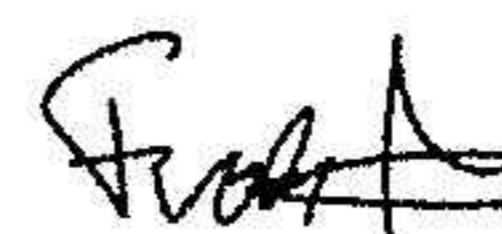
Anette Fransson



Andreas Jansson



Ulrika Persson




Frode Arntsen




Peter Engell



Sami Latomäki



Peter Rodh





Hlidar Hreinsson

Vår revisionsberättelse har lämnats den dag som framgår av vår elektroniska underskrift

Ernst & Young Aktiebolag



Johan Eklund
Auktoriserad Revisor



Verifikat

Transaktion 09222115557495637846

Dokument

Årsredovisning - ELON Group Holding AB (publ) 2022
final
Huvuddokument
39 sidor
Startades 2023-06-28 11:24:54 CEST (+0200) av Anders
Löthgren (AL)
Färdigställt 2023-06-29 17:39:27 CEST (+0200)

Initierare

Anders Löthgren (AL)
Elon Group AB
Personnummer 7312146694
Org. nr 556654-6213
anders.lothgren@elongroup.se
+46724023951

Signerande parter

Fredrik Johansson (FJ)
Personnummer 6701261916
fredrik.johansson@elon.se



Namnet som returnerades från svenskt BankID var
"FREDRIK JOHANSSON"
Signerade 2023-06-29 11:15:40 CEST (+0200)

Andreas Jansson (AJ)
Personnummer 7608047150
andreas.jansson@elon.se



Namnet som returnerades från svenskt BankID var "Per-
Erik Andreas Waara Jansson"
Signerade 2023-06-28 12:14:03 CEST (+0200)

Ulrika Persson (UP)
Personnummer 8004273663
ulrika.persson@elon.se

Mats Karlsson (MK)
Personnummer 197407256671
mats.karlsson@elon.se



2023072112715



Verifikat

Transaktion 09222115557495637846

2023072112716



Namnet som returnerades från svenskt BankID var
"ULRIKA PERSSON"
Signerade 2023-06-29 10:09:08 CEST (+0200)



Namnet som returnerades från svenskt BankID var "Mats
Olof Karlsson"
Signerade 2023-06-28 20:39:09 CEST (+0200)

Richard Jarneus (RJ)
Personnummer 197806061615
richard.jarneus@elon.se



Namnet som returnerades från svenskt BankID var
"RICHARD JARMÉUS"
Signerade 2023-06-28 12:32:39 CEST (+0200)

Pierre Mayr (PM)
Personnummer 6201245096
pierre.mayr@elon.se



Namnet som returnerades från svenskt BankID var
"PIERRE MAYR"
Signerade 2023-06-28 11:54:52 CEST (+0200)

Anette Fransson (AF)
Personnummer 196302186009
anette.lidkoping@elon.se

Peter Engell (PE)
Personnummer 6207280071
peter.engell@elon.se



Verifikat

Transaktion 09222115557495637846

2023072112717



Anette Fransson

Namnet som returnerades från svenskt BankID var
"ANETTE FRANSSON"
Signerade 2023-06-29 10:55:37 CEST (+0200)



Peter Gudmar Engell

Namnet som returnerades från svenskt BankID var
"Peter Gudmar Engell"
Signerade 2023-06-28 13:39:02 CEST (+0200)

Frode Arntsen (FA)
frode.arntsen@elon.no



Frode Arntsen

Namnet som returnerades från norskt BankID var "Frode
Arntsen"
BankID utställt av "Nordea Bank App filial i Norge"
2023-02-23 07:13:54 CET (+0100),
Signerade 2023-06-28 11:58:30 CEST (+0200)

Sami Latomäki (SL)
sami.latomaki@veikonkone.fi



Sami Latomäki

Namnet som returnerades från finskt FTN var "SAMI
PEKKA LATOMÄKI"
Signerade 2023-06-28 11:38:59 CEST (+0200)

Peter Rodh (PR)
Personnummer 100873-1523
peter@rodh.dk
+4551579401

Peter Rodh

Signerade 2023-06-29 15:03:52 CEST (+0200)

Hlidar Hreinsson (HH)
hlidar@ht.is
+3548612927

Hlidar Hreinsson

Signerade 2023-06-28 11:42:53 CEST (+0200)

Johan Eklund (JE)
Personnummer 197508310112
johan.eklund@se.ej.com



Verifikat

Transaktion 09222115557495637846



A handwritten signature in black ink, appearing to read 'Johan'.

Namnet som returnerades från svenskt BankID var
"Johan Fredrik Axel Eklund"
Signerade 2023-06-29 17:39:27 CEST (+0200)

Detta verifikat är utfärdat av Scrive. Information i kursiv stil är säkert verifierad av Scrive. Se de dolda bilagorna för mer information/bevis om detta dokument. Använd en PDF-läsare som t ex Adobe Reader som kan visa dolda bilagor för att se bilagorna. Observera att om dokumentet skrivs ut kan inte integriteten i papperskopian bevisas enligt nedan och att en vanlig papperutskrift saknar innehållet i de dolda bilagorna. Den digitala signaturen (elektroniska förseglingen) säkerställer att integriteten av detta dokument, inklusive de dolda bilagorna, kan bevisas matematiskt och oberoende av Scrive. För er bekvämlighet tillhandahåller Scrive även en tjänst för att kontrollera dokumentets integritet automatiskt på: <https://scrive.com/verify>





Revisionsberättelse

Till bolagsstämman i Elon Group Holding AB (publ), org.nr 556722-5221

Rapport om årsredovisningen och koncernredovisningen

2022-01-01 - 2022-12-31

Vi har utfört en revision av årsredovisningen och koncernredovisningen för Elon Group Holding AB (publ) för räkenskapsåret 2022-01-01 – 2022-12-31.

Enligt vår uppfattning har årsredovisningen och koncernredovisningen upprättats i enlighet med årsredovisningslagen och ger en i alla väsentliga avseenden rättvisande bild av moderbolagets och koncernens finansiella ställning per den 31 december 2022 och av dessas finansiella resultat och kassaflöden för året enligt årsredovisningslagen. Förvaltningsberättelsen är förenlig med årsredovisningens och koncernredovisningens övriga delar.

Vi tillstyrker därför att bolagsstämman fastställer resultaträkningen och balansräkningen för moderbolaget och koncernen.

2022-01-01 - 2022-12-31

Vi har utfört revisionen enligt International Standards on Auditing (ISA) och god revisions sed i Sverige. Vårt ansvar enligt dessa standarder beskrivs närmare i avsnittet Revisorns ansvar. Vi är oberoende i förhållande till moderbolaget och koncernen enligt god revisions sed i Sverige och har i övrigt fullgjort vårt yrkesetiska ansvar enligt dessa krav.

Vi anser att de revisionsbevis vi har inhämtat är tillräckliga och ändamålsenliga som grund för våra uttalanden.

2022-01-01 - 2022-12-31

Det är styrelsen och verkställande direktören som har ansvaret för att årsredovisningen och koncernredovisningen upprättas och att de ger en rättvisande bild enligt årsredovisningslagen. Styrelsen och verkställande direktören ansvarar även för den interna kontroll som de bedömer är nödvändig för att upprätta en årsredovisning och koncernredovisning som inte innehåller några väsentliga felaktigheter, vare sig dessa beror på oegentligheter eller misstag.

Vid upprättandet av årsredovisningen och koncernredovisningen ansvarar styrelsen och verkställande direktören för bedömningen av bolagets och koncernens förmåga att fortsätta verksamheten. De upplyser, när så är tillämpligt, om förhållanden som kan påverka förmågan att fortsätta verksamheten och att använda antagandet om fortsatt drift. Antagandet om fortsatt drift tillämpas dock inte om styrelsen och verkställande direktören avser att likvidera bolaget, upphöra med verksamheten eller inte har något realistiskt alternativ till att göra något av detta.


2022-01-01 - 2022-12-31

Våra mål är att uppnå en rimlig grad av säkerhet om att årsredovisningen och koncernredovisningen som helhet inte innehåller några väsentliga felaktigheter, vare sig dessa beror på oegentligheter eller misstag, och att lämna en revisionsberättelse som innehåller våra uttalanden. Rimlig säkerhet är en hög grad av säkerhet, men är ingen garanti för att en revision som utförs enligt ISA och god revisions sed i Sverige alltid kommer att upptäcka en väsentlig felaktighet om en sådan finns. Felaktigheter kan uppstå på grund av oegentligheter eller misstag och anses vara väsentliga om de enskilt eller tillsammans rimligen kan förväntas påverka de ekonomiska beslut som användare fattar med grund i årsredovisningen och koncernredovisningen.

Som del av en revision enligt ISA använder vi professionellt omdöme och har en professionellt skeptisk inställning under hela revisionen. Dessutom:

- identifierar och bedömer vi riskerna för väsentliga felaktigheter i årsredovisningen och koncernredovisningen, vare sig dessa beror på oegentligheter eller misstag, utformar och utför granskningsåtgärder bland annat utifrån dessa risker och inhämtar revisionsbevis som är tillräckliga och ändamålsenliga för att utgöra en grund för våra uttalanden. Risken för att inte upptäcka en väsentlig felaktighet till följd av oegentligheter är högre än för en väsentlig felaktighet som beror på misstag, eftersom oegentligheter kan innefatta agerande i maskopi, förfalskning, avsiktliga utelämnanden, felaktig information eller åsidosättande av intern kontroll.
- skaffar vi oss en förståelse av den del av bolagets interna kontroll som har betydelse för vår revision för att utforma granskningsåtgärder som är lämpliga med hänsyn till omständigheterna, men inte för att uttala oss om effektiviteten i den interna kontrollen.
- utvärderar vi lämpligheten i de redovisningsprinciper som används och rimligheten i styrelsens och verkställande direktörens uppskattningar i redovisningen och tillhörande upplysningar.
- drar vi en slutsats om lämpligheten i att styrelsen och verkställande direktören använder antagandet om fortsatt drift vid upprättandet av årsredovisningen och koncernredovisningen. Vi drar också en slutsats, med grund i de inhämtade revisionsbevisen, om det finns någon väsentlig osäkerhetsfaktor som avser sådana händelser eller förhållanden som kan leda till betydande tvivel om bolagets och koncernens förmåga att fortsätta verksamheten. Om vi drar slutsatsen att det finns en väsentlig osäkerhetsfaktor, måste vi i revisionsberättelsen fästa uppmärksamheten på upplysningarna i årsredovisningen och koncernredovisningen om den väsentliga osäkerhetsfaktorn eller, om sådana upplysningar är otillräckliga, modifiera uttalandet om årsredovisningen och koncernredovisningen. Våra slutsatser baseras på de revisionsbevis som inhämtas fram till datumet för revisionsberättelsen. Dock kan framtida händelser eller förhållanden göra att ett bolag och en koncern inte längre kan fortsätta verksamheten.
- utvärderar vi den övergripande presentationen, strukturen och innehåll i årsredovisningen och koncernredovisningen, däribland upplysningarna, och om årsredovisningen och koncernredovisningen återger de underliggande transaktionerna och händelserna på ett sätt som ger en rättvisande bild.
- inhämtar vi tillräckliga och ändamålsenliga revisionsbevis avseende den finansiella informationen för enheterna eller affärsaktiviteterna inom koncernen för att göra ett uttalande avseende koncernredovisningen. Vi ansvarar för styrning, övervakning och utförande av koncernrevisionen. Vi är ensamt ansvariga för våra uttalanden.

Vi måste informera styrelsen om bland annat revisionens planerade omfattning och inriktning samt tidpunkten för den. Vi måste också informera om betydelsefulla iakttagelser under revisionen, däribland de eventuella betydande brister i den interna kontrollen som vi identifierat.



Rapport om andra krav enligt lagar och andra författningar

Utöver vår revision av årsredovisningen och koncernredovisningen har vi även utfört en revision av styrelsens och verkställande direktörens förvaltning av Elon Group Holding AB (publ) för räkenskapsåret 2022-01-01 – 2022-12-31 samt av förslaget till dispositioner beträffande bolagets vinst eller förlust.

Vi tillstyrker att bolagsstämman disponerar vinsten enligt förslaget i förvaltningsberättelsen och beviljar styrelsens ledamöter och verkställande direktören ansvarsfrihet för räkenskapsåret.

Vi har utfört revisionen enligt god revisionssed i Sverige. Vårt ansvar enligt denna beskrivs närmare i avsnittet Revisorns ansvar. Vi är oberoende i förhållande till moderbolaget och koncernen enligt god revisorssed i Sverige och har i övrigt fullgjort vårt yrkesetiska ansvar enligt dessa krav.

Vi anser att de revisionsbevis vi har inhämtat är tillräckliga och ändamålsenliga som grund för våra uttalanden.

Det är styrelsen som har ansvaret för förslaget till dispositioner beträffande bolagets vinst eller förlust. Vid förslag till utdelning innefattar detta bland annat en bedömning av om utdelningen är försvarlig med hänsyn till de krav som bolagets och koncernens verksamhetsart, omfattning och risker ställer på storleken av moderbolagets och koncernens egna kapital, konsolideringsbehov, likviditet och ställning i övrigt.

Styrelsen ansvarar för bolagets organisation och förvaltningen av bolagets angelägenheter. Detta innefattar bland annat att fortlöpande bedöma bolagets och koncernens ekonomiska situation och att tillse att bolagets organisation är utformad så att bokföringen, medelsförvaltningen och bolagets ekonomiska angelägenheter i övrigt kontrolleras på ett betryggande sätt. Verkställande direktören ska sköta den löpande förvaltningen enligt styrelsens riktlinjer och anvisningar och bland annat vidta de åtgärder som är nödvändiga för att bolagets bokföring ska fullgöras i överensstämmelse med lag och för att medelsförvaltningen ska skötas på ett betryggande sätt.

Vårt mål beträffande revisionen av förvaltningen, och därmed vårt uttalande om ansvarsfrihet, är att inhämta revisionsbevis för att med en rimlig grad av säkerhet kunna bedöma om någon styrelseledamot eller verkställande direktören i något väsentligt avseende:

- företagit någon åtgärd eller gjort sig skyldig till någon försummelse som kan föranleda ersättningsskyldighet mot bolaget, eller
- på något annat sätt handlat i strid med aktiebolagslagen, årsredovisningslagen eller bolagsordningen.

Vårt mål beträffande revisionen av förslaget till dispositioner av bolagets vinst eller förlust, och därmed vårt uttalande om detta, är att med rimlig grad av säkerhet bedöma om förslaget är förenligt med aktiebolagslagen.

Rimlig säkerhet är en hög grad av säkerhet, men ingen garanti för att en revision som utförs enligt god revisionssed i Sverige alltid kommer att upptäcka åtgärder eller försummelser som kan föranleda ersättningsskyldighet mot bolaget, eller att ett förslag till dispositioner av bolagets vinst eller förlust inte är förenligt med aktiebolagslagen.

Som en del av en revision enligt god revisionssed i Sverige använder vi professionellt omdöme och har en professionellt skeptisk inställning under hela revisionen. Granskningen av förvaltningen och förslaget till dispositioner av bolagets vinst eller förlust grundar sig främst på revisioner av räkenskaperna. Vilka tillkommande granskningsåtgärder som utförs baseras på vår professionella bedömning med utgångspunkt i risk och väsentlighet. Det innebär att vi fokuserar granskningen på sådana åtgärder, områden och förhållanden som är väsentliga för verksamheten och där avsteg och överträdelse skulle ha särskild betydelse för bolagets situation. Vi går igenom och prövar fattade beslut, beslutsunderlag, vidtagna åtgärder och andra förhållanden som är relevanta för vårt uttalande om ansvarsfrihet. Som underlag för vårt uttalande om styrelsens förslag till dispositioner beträffande bolagets vinst eller förlust har vi granskat om förslaget är förenligt med aktiebolagslagen.

Karlstad den dag som framgår av vår elektroniska underskrift
Ernst & Young AB

Johan Eklund
Johan Eklund
Auktoriserad revisor

PENNEO

Signaturen i detta dokument är juridiskt bindande. Dokumentet är signerat genom Penneo™ för säker digital signering.
Tecknarnas identitet har lagrats, och visas nedan.

"Med min signatur bekräftar jag innehållet och alla datum i detta dokumentet."

Johan Fredrik Axel Eklund (SSN-validerad)

Signing Partner

Serienummer: 19750831xxxx

IP: 145.62.xxx.xxx

2023-06-29 15:46:18 UTC



2023072112721

Penneo dokumentnyckel: JW0EU-G24FO-8P4PE-1EFZK-SAES-A-Q6VGT

Detta dokument är digitalt signerat genom Penneo.com. Den digitala signeringsdatan i dokumentet är säkrad och validerad genom det datargenererade hashvärdet hos det originella dokumentet. Dokumentet är läst och tidsstämplat med ett certifikat från en betrodd tredje part. All kryptografisk information är innesluten i denna PDF, för framtida validering om så krävs.

Hur man verifierar originaliteten hos dokumentet

Detta dokument är skyddat genom ett Adobe CDS certifikat. När du öppnar

dokumentet i Adobe Reader bör du se att dokumentet är certifierat med **Penneo e-signature service** <penneo@penneo.com> Detta garanterar att dokumentets innehåll inte har ändrats.

Du kan verifiera den kryptografiska informationen i dokumentet genom att använda Penneos validator, som finns på <https://penneo.com/validator>