

Styrelsen och verkställande direktören för

OJM sport & media AB

Org nr 556817-6001


får härmed avge

Årsredovisning

för räkenskapsåret 1 januari 2023 - 31 december 2023

<u>Innehåll:</u>	<u>sida</u>
Förvaltningsberättelse	2
Resultaträkning	3
Balansräkning	4, 5
Tilläggsupplysningar med noter och bokslutskommentarer	6, 7
Underskrifter	7

Fotokopians överensstämmelse
med originalet intygas:



2024040505577

Förvaltningsberättelse

Allmänt om verksamheten

Bolaget bedriver informationsverksamhet samt försäljning av sportartiklar inom Europa.

Bolagets säte är Stockholm.

Verksamheten bedrivs i egna lokaler.

Flerårsöversikt (tkr)	2023	2022	2021	2020	2019
Nettoomsättning	116	103	48	30	109
Balansomslutning	113	131	114	138	161
Resultat efter finansiella poster	-57	12	-29	-25	49
Soliditet(%)	54	90	93	98	100

Eget kapital	aktiekapital	reservfond	Balanserat	Årets resultat
Belopp vid årets ingång	50 000	-	56 306	11 741
Disposition enligt beslut av årets stämma			11 741	-11 741
Årets resultat				-56 867
Vid årets slut	50 000		68 047	-56 867

Förslag till disposition beträffande bolagets vinst eller förlust

Styrelsen föreslår att till förfogande stående vinstmedel (kronor):

balanserad vinst	68 047
årets resultat	-56 867
Summa	11 180

disponeras så att

disponeras så att

i ny räkning överföres

11 180

Företagets resultat och ställning i övrigt framgår av efterföljande resultat- och balansräkning med tilläggsupplysningar.

FASTSTÄLLELSEINTYG

Undertecknad styrelseledamot intygar härmed att vidstående

resultat- och balansräkningar blivit fastställda på

ordinarie bolagsstämma den 30/3 2024

Stämman beslutade disponera årets förlust i enlighet med styrelsens förslag.

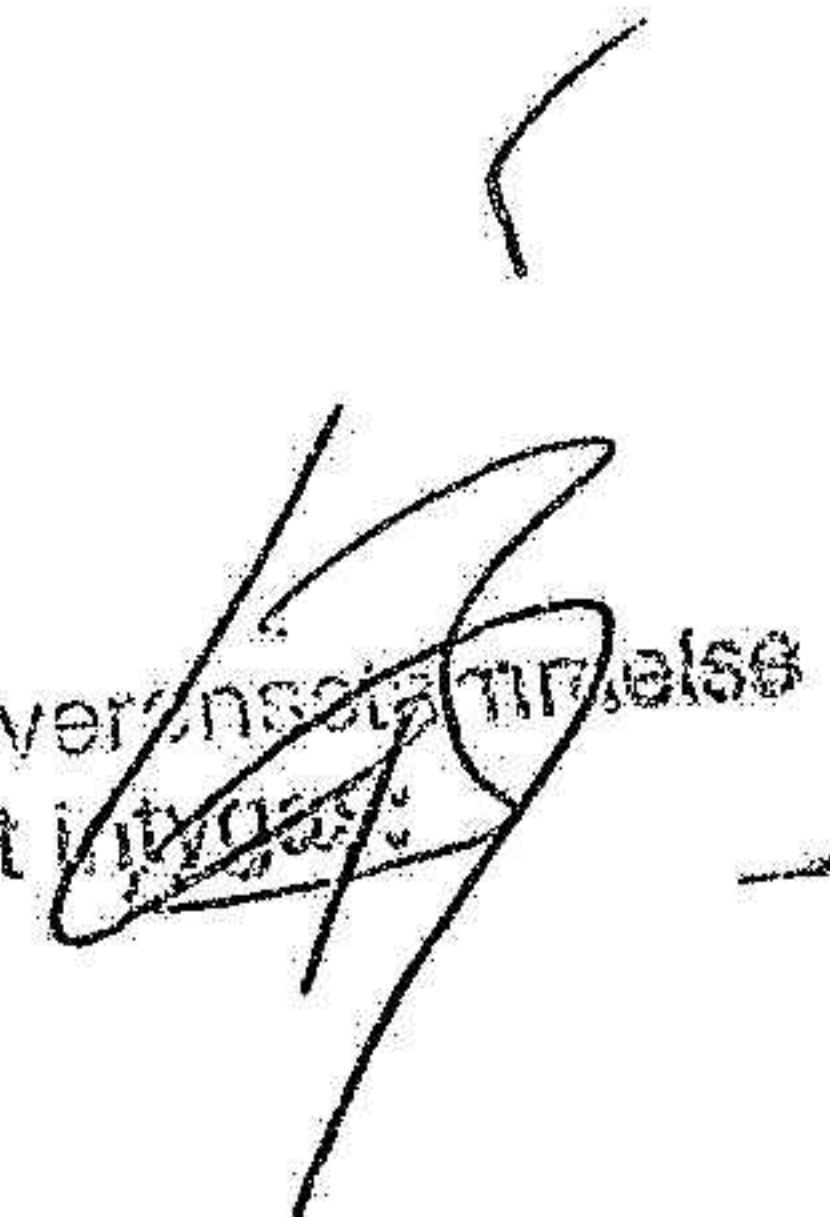
Stockholm den 30/3 2024

Anna Marand

Resultaträkning

Belopp i kr	Not	2023-01-01	2022-01-01
		-2023-12-31	-2022-12-31
Nettoomsättning		115 997	103 498
Bruttoresultat		115 997	103 498
Personalkostnader		-43 369	-
Övriga externa kostnader	1	-129 346	-91 757
Avskrivning av materiella anläggningstillgångar	2	-	-
Summa rörelsekostnader		-172 715	-91 757
Rörelseresultat		-56 718	11 741
<i>Resultat från finansiella poster</i>			
Räntekostnader och liknande resultatposter		-150	-
Resultat efter finansiella poster		-56 868	11 741
Resultat före skatt		-56 868	11 741
Skatt på årets resultat		-	-
Årets resultat		-56 868	11 741

2024040505579


Fotokopians överensstämmelse
med originalet intygas: 

Balansräkning

Belopp i kr	Not	2023-12-31	2022-12-31
TILLGÅNGAR			
Anläggningstillgångar	2		
Materiella anläggningstillgångar			
Inventarier, verktyg		-	-
Summa anläggningstillgångar		-	-
Långfristiga fordringar			
Övrig långfristig fordran			
Omsättningstillgångar			
Varulager m m			
Färdiga varor och handelsvaror		-	-
Kortfristiga fordringar			
Kundfordringar		-	-
Aktuella skattefordringar		51 300	51 000
Övriga fordringar			15 201
Förutbetalda kostnader och upplupna intäkter		19 000	
Summa omsättningstillgångar		70 300	66 201
Kassa och bank		42 510	64 674
Summa omsättningstillgångar		112 810	130 875
SUMMA TILLGÅNGAR		112 810	130 875

2024040505580

Fotokopians överensstämmelse
med originalet intygas:



Balansräkning

Belopp i kr	Not	2023-12-31	2022-12-31
EGET KAPITAL OCH SKULDER			
Eget kapital	3		
<i>Bundet eget kapital</i>			
Aktiekapital (50 aktier à 100kr)		50 000	50 000
		<u>50 000</u>	<u>50 000</u>
<i>Fritt eget kapital</i>			
Balanserat resultat		68 048	56 307
Årets resultat		-56 868	11 741
Summa fritt eget kapital		<u>11 180</u>	<u>68 048</u>
Summa eget kapital		61 180	118 048
<i>Kortfristiga skulder</i>			
Aktuella skatteskulder		4 275	4 117
Övriga skulder		43 271	8 711
Upplupna kostnader och förutbetalda intäkter		4 085	-
		<u>51 631</u>	<u>12 828</u>
SUMMA EGET KAPITAL OCH SKULDER		112 810	130 875

2024040505581

Redovisnings och värderingsprinciper

Allmänna upplysningar

Årsredovisningen har upprättats enligt årsredovisningslagen och med tillämpande av allmänna råd, samt uttalanden från Bokföringsnämnden. För det fall allmänt råd från Bokföringsnämnden saknas för en för företaget väsentlig fråga har vägledning hämtats från Redovisningsrådets rekommendationer samt uttalanden från dess akutgrupp.

Övriga tillgångar och skulder har upptagits till anskaffningsvärden där inget annat anges.

Intäktsredovisning

Inkomsten redovisas till verkligt värde av vad företaget fått eller kommer att få. Det innebär att företaget redovisar inkomsten till nominellt värde (fakturabelopp) om företaget får ersättning i likvida medel direkt vid leveransen. Avdrag görs för lämnade rabatter.

Vid försäljning av varor redovisas företagets inkomster som intäkt när företaget har överfört de väsentliga risker och förmåner som är förknippade med varornas ägande till köparen, när företaget inte behåller något engagemang i den löpande förvaltningen som förknippas med ägande och utövar inte heller reell kontroll över de varor som sålts, när inkomsten kan beräknas på ett tillförlitligt sätt, när det är sannolikt att de ekonomiska fördelar som företaget ska få av transaktionen kommer att tillfalla företaget samt när de utgifter som uppkommit eller som förväntas uppkomma till följd av transaktionen kan beräknas på ett tillförlitligt sätt.

Fordringar

Fordringar har upptagits till de belopp varmed de beräknas inflyta.

Nyckeltalsdefinitioner

Nettoomsättning

Rörelsens huvudintäkter, fakturerade kostnader, sidointäkter samt intäktskorrigeringar.

Balansomslutning

Företagets samlade tillgångar

Resultat efter finansiella poster

Resultat efter finansiella intäkter och kostnader, men före extra ordinära intäkter och kostnader

Soliditet (%)

Justerat eget kapital (eget kapital och obeskattade reserver med avdrag för uppskjuten skatt) i procent av balansomslutning

Noter

Belopp i kr om inget annat anges

Not 1 Anställda och personalkostnader

Löner, andra ersättningar och sociala kostnader

Styrelse och VD	33 000	—
Övriga anställda	—	—
Summa	<u>33 000</u>	<u>—</u>
Sociala kostnader	—	—
Övriga sociala avgifter enligt lag och avtal	<u>10 369</u>	<u>0</u>
	10 369	0

Bolaget har ej haft anställda under verksamhetsåret

Not 2 Avskrivningar och nedskrivningar

2023-01-01
-2023-12-31

2022-01-01
-2022-12-31

Materiella anläggningstillgångar

Avskrivning har ej skett under verksamhetsåret

Inventarier, verktyg och installationer

Ingående anskaffningsvärden	13 049	13 049
Utgående ackumulerade anskaffningsvärden	13 049	13 049
Ingående avskrivningar	-13 049	-13 049
Årets avskrivningar	—	—
Utgående ackumulerade avskrivningar	-13 049	-13 049
Utgående redovisat värde	0	0

Not 3 Ställda ansvarsförbindelser och panter

Ställda säkerheter:

Inga

Inga

Eventualförpliktelser

Inga

Inga

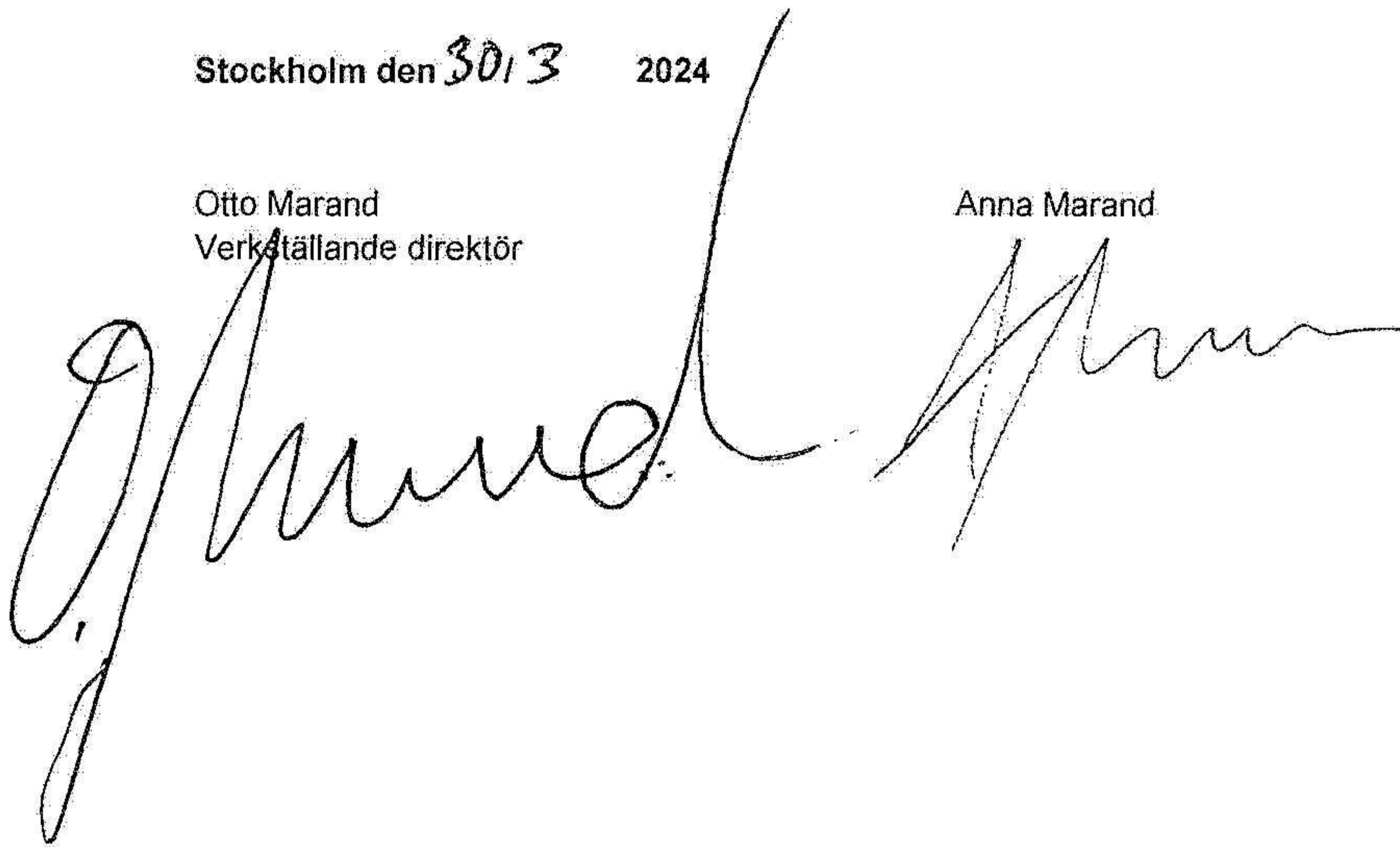
Not 4 Händelser efter balansdagen

Inga väsentliga händelser har inträffat efter balansdagen

Stockholm den 30/3 2024

Otto Marand
Verkställande direktör

Anna Marand



Fotokopians överensstämmelse
med originalet intygas