

ÅRSREDOVISNING

för

Magnus Svensson Music Production AB

Org.nr. 556781-8389

Styrelsen och verkställande direktören får härmed avlämna årsredovisning för räkenskapsåret
2022-01-01 - 2022-12-31

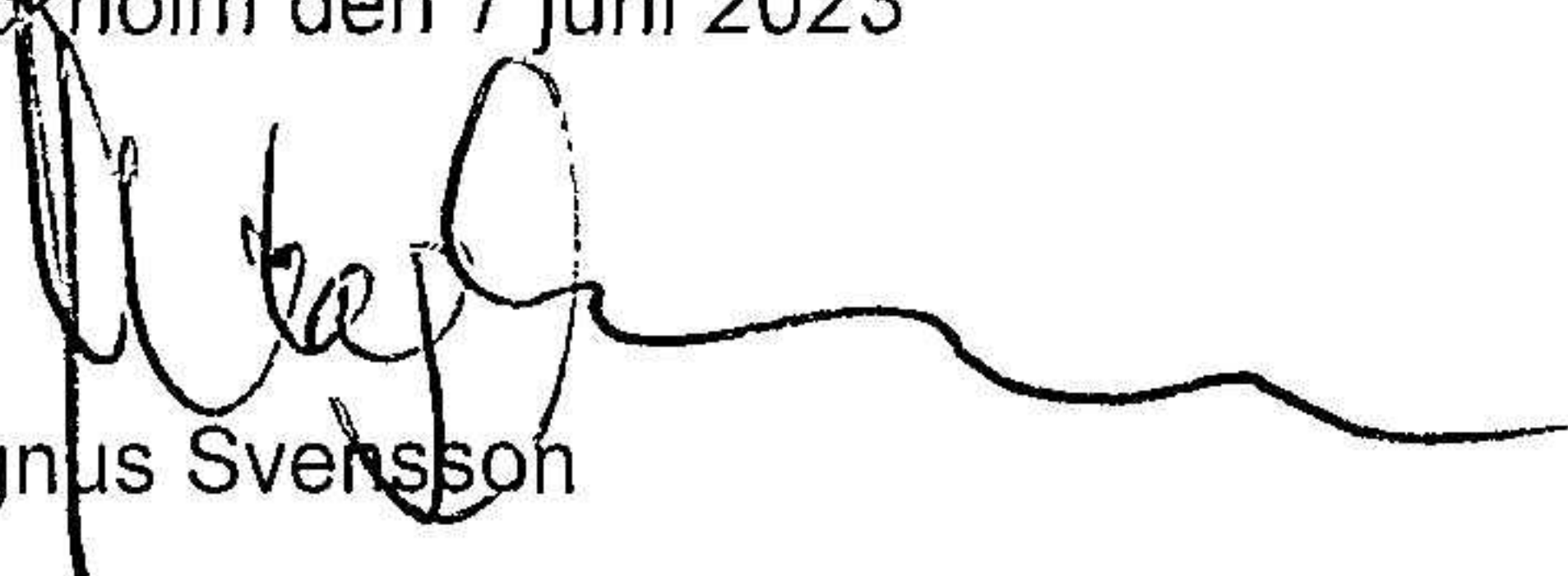
Innehåll	Sida
Förvaltningsberättelse	1
Resultaträkning	2
Balansräkning	3
Tilläggsupplysningar	4
Underskrift	4

Om inte annat anges avser beloppen i årsredovisningen svenska kronor.

Undertecknad styrelseledamot i Magnus Svensson Music Production AB intygar härmed
dels att denna kopia av årsredovisningen överensstämmer med originalet
dels att resultat- och balansräkning fastställts på årsstämma den 7/6 2023.

Stämman beslöt också att godkänna styrelsens förslag till vinstdisposition.

Stockholm den 7 juni 2023


Magnus Svensson

FÖRVALTNINGABERÄTTELSE**Verksamhet***Allmänt om verksamheten*

Bolaget bedriver konsertverksamhet.

Väsentliga händelser under verksamhetsåret

Inga särskilda händelser under året.

Väsentliga händelser efter verksamhetsårets utgång

Inga.

Flerårsöversikt

(SEK)	2022	2021	2020	2019
Nettoomsättning	803 139	948 263	807 777	913 562
Resultat efter finansiella poster	182 502	141 529	551 379	502 861
Soliditet	29%	8%	43%	40%

Definitioner av nyckeltal se not 1.

Förändring eget kapital

	Aktiekapital	Fritt eget kap.
Ingående balans	50 000	112 579
Utdelning	0	0
Årets resultat		106 817
Utgående balans	50 000	219 396

Förslag till vinstdisposition

Till bolagsstämmans förfogande står

Akkumulerat resultat	112 579
Årets resultat	106 817
Nytt ackumulerat resultat	219 396

Styrelsen förslår att det ackumulerade resultatet balanseras i ny räkning.



Utdelning	0
I ny räkning föres	219 396
Summa	219 396

Fotokopians överensstämmelse
med originalet inryggs:

RESULTATRÄKNING

Belopp i kronor	Not	2022	2021
Rörelsens intäkter		803 139	948 263
Rörelsens kostnader			
Externa kostnader		-187 873	-162 886
Personalkostnader	2	-424 443	-637 106
Avskrivningar	1,3	-6 400	-6 400
Rörelsens kostnader		-618 716	-806 392
Rörelseresultat		184 423	141 871
Ränteintäkter		116	0
Ränteutgifter		-1 939	-342
Övriga finansiella kostn./intäkter		-98	
Resultat före bokslutsdisp. o skatt		182 502	141 529
Återföring från periodiseringsfond		0	0
Avsättning till periodiseringsfond		-45 625	0
Resultat före skatt		136 877	141 529
Skatt		-30 060	-29 547
ÅRETS RESULTAT		106 817	111 982


Fotokopjans överensstämmelse
med originalet intygas:



BALANSRÄKNING

Belopp i kronor	Not	2022-12-31	2021-12-31
TILLGÅNGAR			
Materiella anläggningstillgångar			
Inventarier	3	96 800	103 200
Summa anläggningstillgångar		96 800	103 200
Omsättningstillgångar			
Kortfristiga fordringar			
Kundfordringar		189 087	610 330
Övriga fordringar		131 330	54 630
Upplupna intäkter/förutbet. kostnader		0	0
Summa kortfristiga fordringar		320 417	664 960
Kassa, bank			
Kassa, bank		524 749	1 242 389
Summa kassa, bank		524 749	1 242 389
Summa omsättningstillgångar		845 166	1 907 349
SUMMA TILLGÅNGAR		941 966	2 010 549
EGET KAPITAL o SKULDER			
Aktiekapital, 50 aktier à 1.000 kronor			
Summa bundet eget kapital		50 000	50 000
Balanserat resultat		112 579	597
Årets resultat		106 817	111 982
Summa fritt eget kapital		219 396	112 579
Summa eget kapital		269 396	162 579
Periodiseringsfond			
Summa obeskattade reserver		171 349	125 724
Leverantörsskulder		10 500	0
Skatteskuld		0	0
Övriga kortfristiga skulder		381 461	1 556 430
Upplupna kostn. o förutbet. intäkter		109 260	165 816
Summa kortfristiga skulder		501 221	1 722 246
SUMMA SKULDER o EGET KAPITAL		941 966	2 010 549

Fotokopians överensstämmelse
med originalet intygas:



Noter**Not 1 Redovisningsprinciper**

Denna årsredovisning är upprättad enligt BFNAR 2016:10 Årsredovisningar i mindre aktiebolag.

Fordringar

Fordringar upptas till det belopp som efter individuell prövning beräknas bli betalt.

Skulder

Skulder har upptagits till anskaffningsvärden med sedvanliga reservationer för upplupna kostnader.

Avskrivning

Inventarier 5 år

Avskrivning på två pianon görs ej då verkligt värde överstiger bokfört värde.

Nyckeltal

Soliditet = Justerat eget kapital i procent av balansomslutningen.


Not 2 Personal

	2022	2021
Medeltal anställda	1	1

Not 3 Inventarier

	2022	2021
Ingående anskaffningsvärde	178 000	178 000
Inköp	0	0
Sålt	0	0
Utgående anskaffningsvärde	178 000	178 000
Ingående ackumulerade avskrivningar	74 800	68 400
Försäljningar	0	0
Årets avskrivning	6 400	6 400
Utgående ackumulerade avskrivningar	81 200	74 800
Bokfört värde	96 800	103 200

Stockholm 7/6 2023


Magnus Svensson

Fotokopians överensstämmelse
med originalet intygas:

