

ÅRSREDOVISNING

för


Talludden Finanskonsult AB

Org. nr 556421-4624

Styrelsen och verkställande direktör för Talludden Finanskonsult AB, med säte i Stockholm får härmed avge årsredovisning för räkenskapsåret 2024-07-01--2025-06-30.

FASTSTÄLLELSEINTYG

Undertecknad ledamot av styrelsen intygar härmed att med denna avskrift likalydande resultat- och balansräkningar blivit på ordinarie bolagstämma den 2025-10-31 fastställda. Stämman beslöt att disponera vinstmedlen i enlighet med styrelsens och verkställande direktörens förslag.


Mikael WADNER



FÖRVALTNINGSBERÄTTELSE

Årsredovisningen är upprättad i svenska kronor, SEK

Information om verksamheten

Bolaget bedriver konsultverksamhet med inriktning på strategi- och affärsutveckling kopplad till informationsteknik. Bolagets uppdragsgivare är företrädesvis verksamma inom finans- och kapitalmarknaden.

Händelser under året

Omsättningen har påverkats av att nya uppdrag inte sålts in under sensvåren. Det beror på att bolagets personal planerar att gå i pension under året.

| Flerårsjämförelse | 2025-06-30 | 2024-06-30 | 2023-06-30 | 2022-06-30 |
|-------------------------------|------------|------------|------------|------------|
| Nettoomsättning | 1 617 | 2 263 | 1 697 | 843 |
| Res. Efter finansiella poster | 125 | 715 | 732 | 516 |
| Sollditet | 84% | 77% | 79% | 80% |

Förändringar i eget kapital

| Aktie- kapital | Reserv- fond | Balanserat resultat | Årets resultat | summa eget kapital | |
|-------------------------------|-----------------|------------------------|-------------------|-----------------------|----------|
| Antal A-aktier: 1 000 st | | | | | |
| Vid årets början | 100 000 | 20 000 | 63 291 | 564 190 | 747 481 |
| Disponibelt enl. stämmobeslut | | | 564 190 | -564 190 | |
| Utdelning | | | -500 000 | | -500 000 |
| Årets resultat | | | | 96 608 | 96 608 |
| Vid årets slut | 100 000 | 20 000 | 127 481 | 96 608 | 344 089 |

Förslag till vinstdisposition

Till årsstämmans förfogande står följande vinstmedel:

| | |
|------------------------|---------|
| Balanserade vinstmedel | 127 481 |
| Årets vinst | 96 608 |
| | <hr/> |
| Kronor | 224 089 |

Styrelsen föreslår att vinstmedel disponeras enligt följande:

| | |
|------------------------|---------|
| Utdelning | 200 000 |
| i ny räkning överföres | 24 089 |
| | <hr/> |
| Kronor | 224 089 |

Yttrande från styrelsen

Styrelsen anser att den föreslagna vinstutdelningen är försvarlig med hänsyn till de krav som verksamhetens art, omfattning och risker ställer på storleken av det egna kapitalet samt bolagets konsolideringsbehov, likviditet och ställning i övrigt.

Yttrandet ska ses mot bakgrund av den information som framgår av årsredovisningen.

Företagsledningen planerar inga väsentliga förändringar av befintlig verksamhet så som väsentliga investeringar, försäljningar eller avveckling.

2025111401553

| RESULTATRÄKNING | | 2024-07-01 | 2023-07-01 |
|--|-----|-------------------|-------------------|
| Belopp i kr | Not | 2025-06-30 | 2024-06-30 |
| Nettoomsättning | | 1 617 281 | 2 262 333 |
| Summa rörelsens intäkter | | 1 617 281 | 2 262 333 |
| Rörelsens kostnader: | | | |
| Övriga externa kostnader | | -162 452 | -154 495 |
| Personalkostnader | 2 | -1 284 590 | -1 348 115 |
| Avskrivning av materiella anläggningstillgångar | | -45 468 | -45 468 |
| Summa rörelsens kostnader | | -1 492 510 | -1 548 078 |
| Rörelseresultat | | 124 771 | 714 255 |
| Resultat från finansiella poster | | | |
| Övriga ränteintäkter och liknande resultatposter | | 218 | 1 413 |
| Räntekostnader och liknande resultatposter | | -147 | -215 |
| Resultat efter finansiella poster | | 124 842 | 715 453 |
| Bokslutsdispositioner | | 0 | 0 |
| Resultat före skatt | | 124 842 | 715 453 |
| Skatt på årets resultat | | -28 234 | -151 263 |
| Årets resultat | | 96 608 | 564 190 |

2025111401554

| BALANSRÄKNING | | 2025-06-30 | 2024-06-30 |
|--|-----|----------------|------------------|
| Belopp i kr | Not | | |
| TILLGÅNGAR | | | |
| Anläggningstillgångar | | | |
| <i>Materiella anläggningstillgångar</i> | | | |
| Inventarier, verktyg och installationer | 3 | 49 110 | 94 578 |
| <i>Finansiella anläggningstillgångar</i> | 4 | | |
| Andelar i koncernföretag | | <u>5 000</u> | <u>5 000</u> |
| Summa anläggningstillgångar | | 54 110 | 99 578 |
| Omsättningstillgångar | | | |
| <i>Kortfristiga fordringar</i> | | | |
| Kundfordringar | | 0 | 497 088 |
| Övriga fordringar | | <u>123 326</u> | <u>1</u> |
| | | 123 326 | 497 089 |
| <i>Kassa och bank</i> | | <u>442 562</u> | <u>603 982</u> |
| Summa omsättningstillgångar | | 565 888 | 1 101 071 |
| SUMMA TILLGÅNGAR | | 619 998 | 1 200 649 |

2025111401555

BALANSRÄKNING

Belopp i kr

Not

2025-06-30

2024-06-30

EGET KAPITAL OCH SKULDER

Eget kapital

Bundet eget kapital

Aktiekapital (10 000 aktier)

Reservfond

100 000

100 000

20 000

20 000

120 000

120 000

Fritt eget kapital

Balanserad vinst

Årets resultat

127 481

63 291

96 608

564 190

224 089

627 481

344 089

747 481

Obeskattade reserver

Periodiseringsfond

224 000

224 000

224 000

224 000

Kortfristiga skulder

Leverantörsskuld

Skatteskuld

Övriga skulder

Upplupna kostnader och förutbetalda intäkter

200

16 212

0

1397

46 709

206 559

5 000

5 000

51 909

229 168

619 998

1 200 649

Summa eget kapital och skulder

Not 1 Redovisningsprinciper och värderingsprinciper

Årsredovisningen har upprättats i enlighet med årsredovisningslagen och BFNAR 2016:10 Årsredovisning i mindre företag (K2).

Värderingsprinciper mm

Tillgångar, avsättningar och skulder har värderats till anskaffningsvärden om inget annat anges nedan.

Fordringar

Fordringar har efter individuell värdering upptagits till belopp varmed de beräknas inflyta.

Skulder

Skulder har upptagits till nominella värden.

Nyckeltalsdefinitioner

Sollditet

Justerat eget kapital i procent av balansomslutningen

Avskrivningsprinciper för anläggningstillgångar

Avskrivningar enligt plan baseras på ursprungliga anskaffningsvärde. Avskrivning sker linjärt över tillgångens beräknade nyttjandeperiod.

Inventarier

5 år

Not 2 Medelantal anställda

2025-06-30

2024-06-30

1

1

Not 3 Inventarier

Akkumulerade anskaffningsvärden

2025-06-30

2024-06-30

Vid årets början

227 339

227 339

Nyanskaffning

0

0

227 339

227 339

Akkumulerade avskrivningar enligt plan

Vid årets början

-132 761

-87 293

Årets avskrivningar enligt plan

-45 468

-45 468

-178 229

-132 761

Planenligt restvärde vid årets slut

49 110

94 578

Not 4 Finansiella anläggningstillgångar

Akkumulerat anskaffningsvärde

2025-06-30

2024-06-30

Vid årets början

5 000

5 000

Redovisat värde vid årets slut

5 000

5 000

MW
MW

2025111401557

Not 5 Ställda säkerheter

2025-06-30

2024-06-30

Företagsinteckningar


INGA

INGA


Summa

0

Stockholm den 2025-10-31



Mikael Wadner
ordförande



Maria Wadner
Verkställande direktör