

Årsredovisning

för

Notthi AB

559122-2772


Räkenskapsåret

2022-01-01 - 2022-12-31

Fastställelseintyg

Undertecknad verkställande direktör i Notthi AB intygar, dels att denna kopia av årsredovisningen stämmer överens med originalet, dels att resultaträkningen och balansräkningen i årsredovisningen har fastställts på årsstämma den 30 maj 2023. Årsstämman beslutade att godkänna styrelsens förslag till resultatdisposition.

Växjö den 30 maj 2023



Lars Nilsson

Årsredovisning

för

Notthi AB

559122-2772

Räkenskapsåret

2022-01-01 - 2022-12-31

Innehållsförteckning

Förvaltningsberättelse	2
Resultaträkning	3
Balansräkning	4
Noter	6

Styrelsen och verkställande direktören för Notthi AB avger följande årsredovisning för räkenskapsåret 2022-01-01 - 2022-12-31.

Årsredovisningen är upprättad i svenska kronor, SEK. Om inte annat särskilt anges, redovisas alla belopp i hela kronor (kr). Belopp inom parentes avser föregående år.

Förvaltningsberättelse

Verksamheten

Allmänt om verksamheten

Bolaget skall bedriva köp, försäljning och uthyrning av hästrelaterade produkter, fastigheter och personal, handel med värdepapper och därmed förenlig verksamhet.

Bolaget har sitt säte i Växjö.

Flerårsöversikt (Tkr)	2022	2021	2020	2019
Nettoomsättning	1 000	1 136	80	60
Resultat efter finansiella poster	-97	241	-8	37
Balansomslutning	602	767	95	104
Soliditet (%)	79	74	45	84

Förändringar i eget kapital

	Aktie- kapital	Fri överkurs- fond	Balanserat resultat	Årets resultat	Totalt
Belopp vid årets ingång	75 000	18 492	278 042	146 127	517 661
Disposition enligt beslut av årsstämman:					
Balanseras i ny räkning			146 127	-146 127	0
Årets resultat				-39 238	-39 238
Belopp vid årets utgång	75 000	18 492	424 169	-39 238	478 423

Villkorade ej återbetalda aktieägartillskott uppgår på balansdagen till 285 000 kr (285 000 kr).

Resultatdisposition

Styrelsen föreslår att till förfogande stående vinstmedel (kronor):

fri överkursfond	18 492
balanserad vinst	424 168
årets förlust	-39 238
	403 422
disponeras så att i ny räkning överföres	403 422
	403 422

Företagets resultat och ställning i övrigt framgår av efterföljande resultat- och balansräkning med noter.

Resultaträkning	Not	2022-01-01	2021-01-01
	1	-2022-12-31	-2021-12-31
Rörelseintäkter, lagerförändringar m. m.			
Nettoomsättning		1 000 227	1 136 202
Summa rörelseintäkter, lagerförändringar m.m.		1 000 227	1 136 202
Rörelsekostnader			
Handelsvaror		-841 503	-714 390
Övriga externa kostnader		-252 381	-177 442
Avskrivningar av materiella anläggningstillgångar		-3 580	-3 580
Summa rörelsekostnader		-1 097 464	-895 412
Rörelseresultat		-97 237	240 790
Finansiella poster			
Räntekostnader och liknande resultatposter		-1	-3
Summa finansiella poster		-1	-3
Resultat efter finansiella poster		-97 238	240 787
Bokslutsdispositioner			
Förändring av periodiseringsfonder		58 000	-58 000
Summa bokslutsdispositioner		58 000	-58 000
Resultat före skatt		-39 238	182 787
Skatter			
Skatt på årets resultat		0	-36 659
Årets resultat		-39 238	146 127

Balansräkning	Not	2022-12-31	2021-12-31
	1		
TILLGÅNGAR			
Anläggningstillgångar			
<i>Materiella anläggningstillgångar</i>			
Inventarier, verktyg och installationer	2	10 740	14 320
Summa materiella anläggningstillgångar		10 740	14 320
Summa anläggningstillgångar		10 740	14 320
Omsättningstillgångar			
<i>Varulager m. m.</i>			
Färdiga varor och handelsvaror		448 108	137 200
Summa varulager		448 108	137 200
<i>Kortfristiga fordringar</i>			
Kundfordringar		13 298	53 421
Övriga fordringar		34 843	0
Summa kortfristiga fordringar		48 141	53 421
<i>Kassa och bank</i>			
Kassa och bank		95 243	561 793
Summa kassa och bank		95 243	561 793
Summa omsättningstillgångar		591 492	752 414
SUMMA TILLGÅNGAR		602 232	766 734

Balansräkning	Not	2022-12-31	2021-12-31
EGET KAPITAL OCH SKULDER			
Eget kapital			
<i>Bundet eget kapital</i>			
Aktiekapital		75 000	75 000
Summa bundet eget kapital		75 000	75 000
<i>Fritt eget kapital</i>			
Fri överkursfond		18 492	18 492
Balanserat resultat		424 168	278 042
Årets resultat		-39 238	146 127
Summa fritt eget kapital		403 422	442 661
Summa eget kapital		478 422	517 661
Obeskattade reserver	3		
Periodiseringsfonder		0	58 000
Summa obeskattade reserver		0	58 000
Långfristiga skulder	4		
Övriga skulder		48 151	45 001
Summa långfristiga skulder		48 151	45 001
Kortfristiga skulder			
Skatteskulder		36 659	36 659
Övriga skulder		24 000	89 414
Upplupna kostnader och förutbetalda intäkter		15 000	19 999
Summa kortfristiga skulder		75 659	146 072
SUMMA EGET KAPITAL OCH SKULDER		602 232	766 734

Noter

Not 1 Redovisningsprinciper

Allmänna upplysningar

Årsredovisningen är upprättad i enlighet med årsredovisningslagen och Bokföringsnämndens allmänna råd (BFNAR 2016:10) om årsredovisning i mindre företag.

Avskrivning

Tillämpade avskrivningstider:

Inventarier, verktyg och installationer 5 år

Nyckeltalsdefinitioner

Nettoomsättning

Rörelsens huvudintäkter, fakturerade kostnader, sidointäkter samt intäktskorrigeringar.

Resultat efter finansiella poster

Resultat efter finansiella intäkter och kostnader men före bokslutsdispositioner och skatter.

Balansomslutning

Företagets samlade tillgångar.

Soliditet (%)

Justerat eget kapital (eget kapital och obeskattade reserver med avdrag för uppskjuten skatt) i procent av balansomslutning.

Not 2 Inventarier, verktyg och installationer

	2022-12-31	2021-12-31
Ingående anskaffningsvärden	17 900	0
Inköp	0	17 900
Utgående ackumulerade anskaffningsvärden	17 900	17 900
Ingående avskrivningar	-3 580	0
Årets avskrivningar	-3 580	-3 580
Utgående ackumulerade avskrivningar	-7 160	-3 580
Utgående redovisat värde	10 740	14 320


Not 3 Obeskattade reserver

	2022-12-31	2021-12-31
Periodiseringsfond 2021	0	58 000
	0	58 000

Not 4 Långfristiga skulder

Bolaget har inga skulder som betalas senare än fem år efter balansdagen.


Växjö den 30 maj 2023



Lars Nilsson
Verkställande direktör



Camilla Lilja



Oskar Conradsen



Carl Backler



Elin Nilsson



Ida Nilsson

**Fotokopians överensstämmelse
med originalet intygas:**

