

ÅRSREDOVISNING

för

Lekka Group AB


Org.nr. 559296-3283

Styrelsen får härmed avlämna årsredovisning för räkenskapsåret 2023-01-01--2023-12-31.

Undertecknad styrelseledamot i Lekka Group AB
intygar att resultaträkningen och balansräkningen i årsredovisningen
har fastställts på årsstämman den 26 mars 2024.
Stämman beslöt tillika godkänna styrelsens förslag till vinstdisposition.

Jag intygar också att innehållet i årsredovisningen och revisionsberättelsen
stämmer överens med originalen.

Vellinge 2024-03-26


.....
Hampus Kiotseridis

FÖRVALTNINGSBERÄTTELSE

Årsredovisningen är upprättad i svenska kronor, SEK.

Verksamheten

Allmänt om verksamheten

Företagets ska äga och förvalta aktier och andelar i dotter- och intresseföretag.
Företagets säte är Vellinge.

Flerårsöversikt

	2023	2022	2021
Nettoomsättning	0	0	0
Resultat efter finansiella poster	874 434	-2 273 680	10 015 380
Soliditet (%)	97,83	96,38	96,77

Definitioner av nyckeltal, se noter

Förändringar i eget kapital

	Aktie- kapital	Balanserat resultat	Årets resultat	Summa eget kapital
Belopp vid årets ingång enligt fastställd balansräkning	25 000	10 015 380	-2 273 680	7 766 700
Balanseras i ny räkning		-2 273 680	2 273 680	
Årets resultat			874 434	874 434
Belopp vid årets utgång	25 000	7 741 700	874 434	8 641 134

Resultatdisposition

Medel att disponera:

Balanserat resultat

7 741 701

Årets resultat

874 434

8 616 135

Förslag till disposition:

Balanseras i ny räkning

8 616 135

8 616 135

Beträffande bolagets resultat och ställning i övrigt hänvisas till efterföljande resultat- och balansräkningar med tillhörande noter.

Lekka Group AB
Org.nr. 559296-3283

RESULTATRÄKNING

	2023-01-01 2023-12-31	2022-01-01 2022-12-31
Rörelseintäkter, lagerförändringar m.m.		
Nettoomsättning	0	0
Summa rörelseintäkter, lagerförändringar m.m.	<u>0</u>	<u>0</u>
Rörelsekostnader		
Övriga externa kostnader	-19 625	-19 194
Summa rörelsekostnader	<u>-19 625</u>	<u>-19 194</u>
Rörelseresultat	-19 625	-19 194
Finansiella poster		
Resultat från övriga finansiella anläggningstillgångar	0	-301 826
Övriga ränteintäkter och liknande resultatposter	4 137	369
Nedskrivningar av finansiella anläggningstillgångar och kortfristiga placeringar	889 922	-1 953 029
Summa finansiella poster	<u>894 059</u>	<u>-2 254 486</u>
Resultat efter finansiella poster	874 434	-2 273 680
Resultat före skatt	874 434	-2 273 680
Årets resultat	874 434	-2 273 680

2024042307013

Lekka Group AB
Org.nr. 559296-3283

BALANSRÄKNING

2023-12-31

2022-12-31

Not

TILLGÅNGAR

Anläggningstillgångar

Finansiella anläggningstillgångar

Andelar i intresseföretag och gemensamt styrda företag

2

3 317 095

3 317 095

Andra långfristiga värdepappersinnehav

3

5 327 653

4 437 731

Summa finansiella anläggningstillgångar

8 644 748

7 754 826

Summa anläggningstillgångar

8 644 748

7 754 826

Omsättningstillgångar

Kassa och bank

Kassa och bank

187 688

303 175

Summa kassa och bank

187 688

303 175

Summa omsättningstillgångar

187 688

303 175

SUMMA TILLGÅNGAR

8 832 436

8 058 001

2024042307014

Lekka Group AB
Org.nr. 559296-3283

BALANSRÄKNING

EGET KAPITAL OCH SKULDER

Eget kapital

Bundet eget kapital

Aktiekapital

Summa bundet eget kapital

Fritt eget kapital

Balanserat resultat

Årets resultat

Summa fritt eget kapital

Summa eget kapital

Kortfristiga skulder

Övriga skulder

Upplupna kostnader och förutbetalda intäkter

Summa kortfristiga skulder

SUMMA EGET KAPITAL OCH SKULDER

Not

2023-12-31

2022-12-31

25 000

25 000

25 000

25 000

7 741 701

10 015 380

874 434

-2 273 680

8 616 135

7 741 700

8 641 135

7 766 700

183 801

283 801

7 500

7 500

191 301

291 301

8 832 436

8 058 001

2024042307015

NOTER

Not 1 Redovisningsprinciper

Årsredovisningen är upprättad i enlighet med årsredovisningslagen och Bokföringsnämndens allmänna råd (BFNAR 2016:10) om årsredovisning i mindre företag.

Noter till balansräkningen

Not 2 Andelar i intresseföretag och gemensamt styrda företag

	2023-12-31	2022-12-31
Ingående anskaffningsvärden	5 726 520	11 966 961
Försäljningar	0	-6 240 441
Utgående anskaffningsvärden	5 726 520	5 726 520
Ingående nedskrivningar	-2 409 425	-8 467 593
Återförda nedskrivningar på försäljningar	0	6 058 168
Utgående nedskrivningar	-2 409 425	-2 409 425
Redovisat värde	3 317 095	3 317 095

Not 3 Andra långfristiga värdepappersinnehav

	2023-12-31	2022-12-31
Ingående anskaffningsvärden	6 800 000	7 100 000
Försäljningar	0	-300 000
Utgående anskaffningsvärden	6 800 000	6 800 000
Ingående nedskrivningar	-2 362 269	-409 240
Återförda nedskrivningar	889 922	0
Årets nedskrivningar	0	-1 953 029
Utgående nedskrivningar	-1 472 347	-2 362 269
Redovisat värde	5 327 653	4 437 731


Övriga noter

Not 4 Definition av nyckeltal


Soliditet

Justerat eget kapital i procent av balansomslutning

Vellinge 2024-03-26



Hampus Kiotseridis



Jenny Sten