

Årsredovisning för Kobina AB

559145-2437

Styrelsen och VD för Kobina AB avger härmed följande årsredovisning för räkenskapsåret 1 januari 2022 till 31 december 2022.

Innehåll	Sida
Förvaltningsberättelse.....	2
Resultaträkning.....	3
Balansräkning.....	4
Tilläggsupplysningar.....	6

Undertecknad styrelseledamot i Kobina AB intygar härmed, dels att denna kopia av årsredovisningen överensstämmer med originalet, dels att resultat- och balansräkningarna fastställts på ordinarie bolagsstämma 2023-03-13. Stämman beslöt tillika godkänna styrelsens förslag till vinstdisposition.

Solna 2023-03-13

Namnteckning:



Namnförtydligande: Saeed Davari, Styrelseordförande

Förvaltningsberättelse

Verksamheten

Bolaget ska bedriva verksamhet inom konsulttjänster med fokus på IT-säkerhet och avancerad systemutveckling, försäljning av mjukvara inom affärsutveckling samt utveckling av mjukvara och därmed förenlig verksamhet.

Räkenskapsåret omfattar 2022-01-01 – 2022-12-31 och alla siffror anges i SEK.

Företaget har sitt säte i Solna.

Väsentliga händelser under räkenskapsåret

Inga väsentliga händelser under året.

Flerårsjämförelse

Nyckeltal (Tkr)	2022	2021	2020	2019	2018
Nettoomsättning	1 696	2 561	2 158	1 427	1 571
Resultat efter finansiella poster	259	422	573	265	519
Soliditet (%)	76	79	66	64	56

Förändring av eget kapital

	Aktiekapital	Balanserat resultat	Årets resultat
Belopp vid periodens ingång	50 000	351 253	335 283
Disposition enligt årsstämmobeslut		335 283	-335 283
Utdelning		-300 000	
Årets resultat			205 662
Belopp vid periodens utgång	50 000	386 536	205 662

Resultatdisposition

Styrelsen föreslår att till förfogande stående medel:

Balanserad vinst/förlust	386 536
Årets vinst/förlust	205 662
Totalt	592 198

Disponeras enligt följande:

I ny balansräkning balanseras	592 198
Totalt	592 198

Bolagets resultat och ställning framgår av efterföljande resultat- och balansräkning med noter.

Resultaträkning

	Not	2022-01-01 till 2022-12-31	2021-01-01 till 2021-12-31
Rörelsens intäkter			
Nettoomsättning		1 695 693	2 561 175
Summa rörelsens intäkter		1 695 693	2 561 175
Rörelsens kostnader			
Råvaror och förnödenheter		-319 991	0
Övriga externa kostnader		-226 181	-1 093 976
Personalkostnader	1	-889 995	-1 044 927
Summa rörelsens kostnader		-1 436 167	-2 138 903
Rörelseresultat		259 526	422 272
Finansiella poster			
Övriga ränteintäkter		28	0
Räntekostnader		-201	-2
Summa finansiella poster		-173	-2
Resultat efter finansiella poster		259 353	422 270
Resultat före skatt		259 353	422 270
Skatt		-53 691	-86 987
Årets resultat		205 662	335 283

2023031501943

Balansräkning

	Not	2022-12-31	2021-12-31
TILLGÅNGAR			
Anläggningstillgångar			
Finansiella anläggningstillgångar			
Andra långfristiga fordringar	2	200 000	100 000
Summa finansiella anläggningstillgångar		200 000	100 000
Summa anläggningstillgångar		200 000	100 000
Omsättningstillgångar			
Kortsiktiga fordringar			
Kundfordringar		398 250	304 500
Övriga fordringar		69 342	49 580
Förutbetalda kostnader och upplupna intäkter		87 665	3 611
Summa kortsiktiga fordringar		555 257	357 691
Kassa och bank		94 506	479 422
Summa omsättningstillgångar		649 763	837 113
SUMMA TILLGÅNGAR		849 763	937 113

2023031501944

EGET KAPITAL OCH SKULDER	Not	2022-12-31	2021-12-31
Eget kapital			
Bundet eget kapital			
Aktiekapital		50 000	50 000
Summa bundet eget kapital		50 000	50 000
Fritt eget kapital			
Balanserat resultat		386 536	351 253
Årets resultat		205 662	335 283
Summa fritt eget kapital		592 198	686 536
Summa eget kapital		642 198	736 536
Kortfristiga skulder			
Leverantörsskulder		6 670	3 723
Övriga skulder		200 895	160 238
Skatteskulder		0	36 616
Summa kortfristiga skulder		207 565	200 577
SUMMA EGET KAPITAL OCH SKULDER		849 763	937 113

Tilläggsupplysningar

Redovisningsprinciper

Årsredovisningen har upprättats enligt årsredovisningslagen och BFNAR 2016:10 Årsredovisning i mindre bolag (K2).

Nyckeltalsdefinitioner

Nettoomsättning – Rörelsens huvudintäkter, fakturerade kostnader, sidointäkter samt intäktskorrigeringar.

Resultat efter finansiella poster – Resultat efter finansiella intäkter och kostnader.

Soliditet (%) – Justerat eget kapital (eget kapital och obeskattade reserver med avdrag för uppskjuten skatt) i procent av balansomslutning.

Not 1-Löner och anställda

	2022-01-01 - 2022-12-31	2021-01-01 - 2021-12-31
Medelantal anställda under året	1	1

Not 2-Andra långfristiga fordringar Kapitalförsäkring


	2022-12-31	2021-12-31
Ingående anskaffningsvärde	100 000	0
Anskaffningar	100 000	100 000
Utgående redovisat värde	200 000	100 000
Marknadsvärde	201 297	127 410

Not 3-Ställda säkerheter och ansvarsförbindelser


	2022-12-31	2021-12-31
Ställda säkerheter	Inga	Inga
Ansvarsförbindelser	Inga	Inga

Resultat- och balansräkningen kommer att föreläggas årsstämman 2023-03-13 för fastställelse.


Saeed Davari, styrelseordförande


.....
Solna 2023-03-13

Pegah Kaviani, styrelseledamot


.....
Solna 2023-03-13

Saman Jahanbakhsh, styrelseledamot


.....
Solna 2023-03-13