

2022083102793

SP-Teamet AB

Org nr 556879-8341

Årsredovisning för räkenskapsåret 20210501-20220430

Styrelsen avger följande årsredovisning.

Innehåll


Förvaltningsberättelse
Resultaträkning
Balansräkning
Noter

Om inte annat särskilt anges, redovisas alla belopp i hela kronor. Uppgifter inom parentes avser föregående år.

Undertecknad styrelseledamot i SP-Teamet AB intygar, dels att denna kopia av årsredovisningen stämmer överens med originalet, dels att resultaträkningen och balansräkningen har fastställts på årsstämma 20220801. Årsstämman beslöt godkänna styrelsens förslag till hur resultatet ska disponeras.

Helsingborg 20220801


Svajunas Peceliunas



SP-Teamet AB

556879-8341

2022083102794

Förvaltningsberättelse**Verksamheten***Allmänt om verksamheten*

Bolaget bedriver byggnationsverksamhet.

Bolaget har sitt säte i Helsingborg.

Väsentliga händelser under räkenskapsåret

Inga väsentliga händelser finns att rapportera för räkenskapsåret.

Flerårsöversikt

	2022	2021	2020	2019
Nettoomsättning, tkr	14757	7399	9645	9427
Resultat efter finansiella poster	188	1265	404	1524
Soliditet %	90	91	60	62

Förändringar i eget kapital

	Aktiekapital	Bal. Resultat	Årets resultat
Belopp vid årets ingång	50 000	6 667 517	963 303
Res.disposition enl. föreg. årsstämma		963 306	-963 306
Utdelning			
Årets resultat			466 571
Belopp vid årets utgång	50 000	7 630 823	466 568

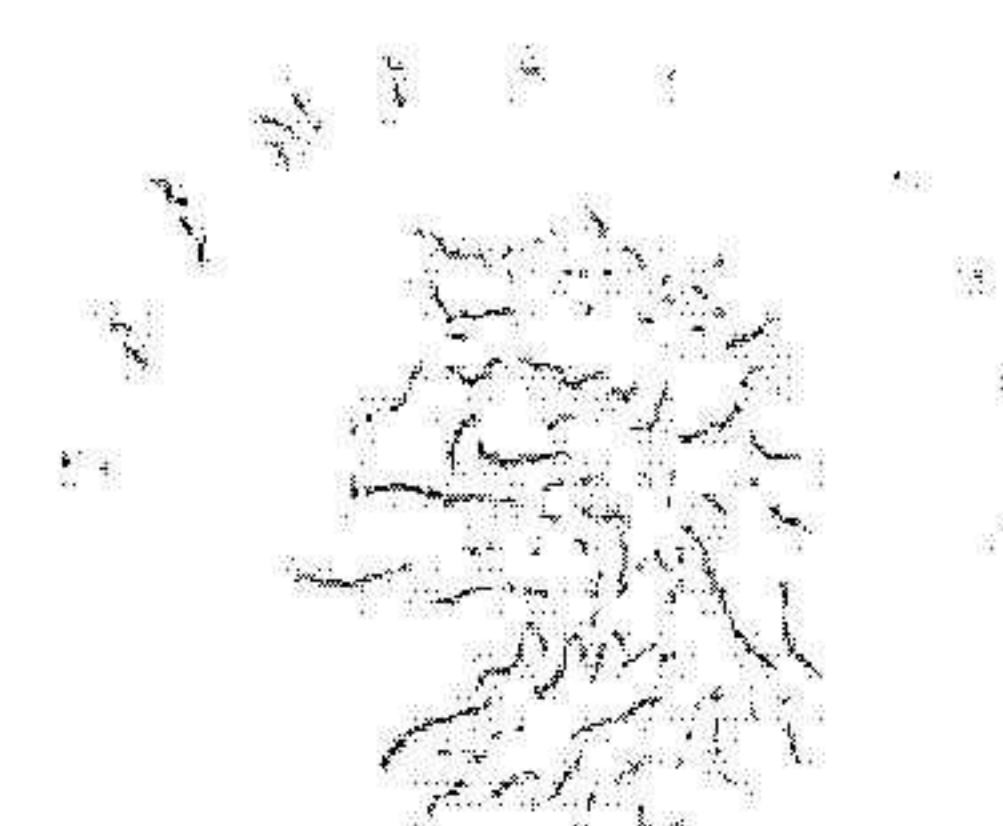
Resultatdisposition

Till årsstämmans förfogande står följande vinstmedel

Balanserat resultat	7 630 823
Årets resultat	466 571
Totalt	8 097 394

Styrelsen föreslår att vinstmedlen disponera enligt följande

Utdelning	
I ny räkning överföres	8 097 394
Totalt	8 097 394



SP-Teamet AB 556879-8341

2022083102795

	20210501 20220430	20200501 20210430
RESULTATRÄKNING		
Rörelseintäkter, lagerförändringar m.m.		
Nettoomsättning	14 757 728	7 398 634
Förändring av lager av produkter i arbete, Förändring av pågående arbeten för annans räkning	- 150 000	200 000
Övriga rörelseintäkter	3 000	
Summa rörelseintäkter, lagerförändringar mm	14 610 728	7 598 634
Rörelsekostnader		
Råvaror och förnödenheter	- 854 968	- 640 272
Främmande tjänster	- 12 179 385	- 4 487 359
Övriga externa kostnader	- 1 307 099	- 1 092 400
Personalkostnader	2 -	-
Av/nedskrivning av materiella och immateriella tillgångar	- 77 496	- 80 216
Övriga rörelsekostnader		
Summa rörelsekostnader	- 14 418 948	- 6 300 247
Rörelseresultat	191 780	1 298 387
Finansiella poster		
Ränteintäkter mm	-	-
Räntekostnader mm	- 4 126	- 3 568
Summa finansiella poster	- 4 126	- 3 568
Resultat efter finansiella poster	187 654	1 294 819
Bokslutsdispositioner		
Förändring av periodiseringsfonder	500 000	-
Förändring garantiavsättningar	- 100 000	
Summa bokslutsdispositioner	400 000	-
Resultat före skatt	587 654	1 294 819
Skatter		
Skatt som belastar årets resultat	- 121 776	- 278 320
Skatt från tidigare år	693	- 53 193
Summa skatter	- 121 083	- 331 513
Årets resultat	466 571	963 306

BALANSRÄKNING

Not 20220430 20210430

TILLGÅNGAR

Anläggningstillgångar

Materiella anläggningstillgångar

Byggnader	3	4 537 811	4 537 811
Mark	3	131 345	131 345
Inventarier, verktyg och installationer	4	104 132	181 627
Summa materiella anläggningstillgångar		4 773 288	4 850 783

Finansiella anläggningstillgångar

Andra långfristiga värdepappersinnehav

Summa finansiella anläggningstillgångar		0	0
------------------------------------------------	--	----------	----------

Summa anläggningstillgångar

Summa anläggningstillgångar		4 773 288	4 850 783
------------------------------------	--	------------------	------------------

Omsättningstillgångar

Varulager mm

Summa varulager		0	0
------------------------	--	----------	----------

Kortfristiga fordringar

Kundfordringar och pågående arbeten

		940 668	975 350
--	--	---------	---------

Bolagsskattfordran

		407 677	251 132
--	--	---------	---------

Skattekonto

		536 448	557 515
--	--	---------	---------

Övriga fordringar

		6 522	9 896
--	--	-------	-------

Förutbetalda kostnader och upplupna intäkter

		-	-
--	--	---	---

Summa kortfristiga fordringar

Summa kortfristiga fordringar		1 891 315	1 793 893
--------------------------------------	--	------------------	------------------


Summa omsättningstillgångar

Summa omsättningstillgångar		4 452 078	3 930 722
------------------------------------	--	------------------	------------------

SUMMA TILLGÅNGAR

SUMMA TILLGÅNGAR		9 225 366	8 781 505
-------------------------	--	------------------	------------------

2022083102796



BALANSRÄKNING

Not

20220430

20210430

EGET kapital och skulder*Eget bundet kapital*

Aktiekapital

Summa bundet eget kapital

50 000

50 000

50 000

50 000

Fritt eget kapital

Balanserat resultat

Årets resultat

Summa eget fritt kapital

7 630 823

6 667 517

466 571

963 306

8 097 394

7 630 823

Summa eget kapital

8 147 394

7 680 823

Obeskattade reserver

Periodiseringsfonder

Garantiåtaganden

Summa obeskattade reserver

0

500 000

295 000

195 000

295 000

695 000

Långfristiga skulder

Krediter hos kreditinstitut

Skuld till närstående och depositioner

0

0

0

0

Summa långfristiga skulder

0

0

Kortfristiga skulder

Leverantörer

Bolagsskatt

Fastighetsavgift/skatt

Momsskuld

Depositioner

Upplupna kostnader

Summa kortfristiga skulder

424 882

309 882

0

0

17 000

18 500

291 590

27 800

19 500

19 500

30 000

30 000

782 972

405 682

Summa skulder och obeskattade reserver

1 077 972

1 100 682

Summa eget kapital och skulder

9 225 366


8 781 505

Ställda säkerheter och ansvarsförbindelser

Inga

Inga

2022083102797



SP-Teamet AB

556879-8341

2022083102798

Noter (tilläggsupplysningar)**Not 1 Redovisnings- och värderingsprinciper**

Årsredovisningen är upprättad i enlighet med årsredovisningslagen och BFNAR 2008:1
Årsredovisning i mindre företag.

Avskrivningar

Tillämpade avskrivningstider

Maskiner och tekniska anläggningar 5 år

Inventarier, verktyg och installationer 4 år

Byggnader 25 år

Mark avskrivs ej

Vid fastställande av det avskrivningsbara beloppet för dessa har hänsyn tagits till beräknat restvärde.

Anskaffningsvärde för egentillverkade varor


Företaget räknar in indirekta tillverkningskostnader i anskaffningsvärdet för egentillverkade varor.

*Nyckeltalsdefinitioner**Sollditet*

Eget kapital och obeskattade reserver (med avdrag för uppskjuten skatt) i förhållande till balansomslutningen.

Upplýsningar till resultaträkningen

Not 2	Personal	20210501	20200501
		20220430	20210430
	Medelalet anställda		
	Kvinnor	0	0
	Män	0	0
	Löner/ersättningar samt sociala kostnader inkl. pensionskostnader	0	0



SP-Teamet AB


556879-8341

2022083102799

Upplysningar till balansräkningen

Not 3	Byggnader och mark	20220430	20210430
	Ingående anskaffningsvärden	4 718 370	4 718 370
	Inköp	-	-
	Utgående anskaffningsvärden	4 718 370	4 718 370
	Ingående avskrivningar	49 214	49 214
	Årets avskrivningar	-	-
	Utgående avskrivningar	49 214	49 214
	<i>Redovisat värde</i>	4 669 156	4 669 156
Not 4	Inventarier, verktyg och installationer	20220430	20210430
	Ingående anskaffningsvärden	708 571	693 170
	Inköp	156 390	15 401
	Utgående anskaffningsvärden	864 961	708 571
	Ingående avskrivningar	603 116	536 494
	Årets avskrivningar	80 216	66 622
	Utgående avskrivningar	683 332	603 116
	<i>Redovisat värde</i>	181 629	105 455

Helsingborg 20220702


 Svajunas Peceliunas

