

# ÅRSREDOVISNING FÖR ÅR 2022

Styrelsen och VD för TD-Kvalitetsutveckling AB får härmed avge årsredovisning för räkenskapsåret 2022.

Innehåll	sid
Förvaltningsberättelse	2
Resultaträkning	3
Balansräkning	4
Noter	5


Alla belopp redovisas i SEK.

---

Härmed intygas att

- denna kopia av årsredovisningen överensstämmer med originalet.
- ordinarie bolagsstämman 2023-03-10 beslöt att fastställa resultat- och balansräkningen per 2022-12-31 samt att disponera den balanserade vinsten enligt styrelsens förslag.

Stockholm 2023-03-10



Karin Huttanus, vd

**Förvaltningsberättelse****Information om verksamheten:**

Bolaget bedriver utbildning och konsultverksamhet för verksamhetsutveckling via ledningssystem för kvalitet-, miljö- och arbetsmiljö enligt ISO9001, ISO14001 resp /ISO45001 och AFS2001:1.

**Omsättning och resultat:**

	<b>2022</b>	<b>2021</b>	<b>2020</b>
Omsättning	766.518,97	579.000	1.048.549,82
Resultat efter finansiella poster	7.027,45	8.938,76	73.512,95
Soliditet	41%	86%	77%

**Förslag till behandling av resultatet:**

Till bolagsstämmans förfogande står följande vinst- och förlustmedel:

Balanserad vinst/förlust	28.461,16
Årets vinst/förlust	<u>7.027,45</u>
SUMMA	35.488,61

**Styrelsen och VD föreslår:**

Utdelning till aktieägare	0,00
Att i ny räkning balanseras	<u>35.488,61</u>
SUMMA	35.488,61

**Resultaträkning:**

	<b>Not</b>	<b>2022</b>	<b>2021</b>
Nettoomsättning		766.519	578.999
<u>Rörelsens kostnader:</u>			
Material och främmande arbeten		0	0
Övriga externa kostnader	4, 7	-157.021	-212.220
Personalkostnader	2, 3	-601 868	-356.021
Avskrivningar på materiella anläggningstillgångar	5	0	0
Rörelseresultat		7.630	10.758
<u>Finansiella poster:</u>			
Ränteintäkter		23	0
Räntekostnader		-625	-1.819
Resultat efter finansposter		7.028	8.939
Skattekostnad årets resultat.		0	-15.887
Årets resultat		7.028	-6.948

**Balansräkning:**

TILLGÅNGAR	Not	2022	2021
<u>Anläggningstillgångar:</u>			
<u>Materiella anläggningstillgångar:</u>			
Inventarier	5	0	0
SUMMA anläggningstillgångar		0	0
<u>Omsättningstillgångar:</u>			
<u>Kortfristiga fordringar:</u>			
Kundfordringar		28.250	16.875
Övriga fordringar		23.081	23.470
Förutbetalda kostnader och upplupna intäkter		2.179	2.335
Kassa och bank		321.471	129.274
SUMMA omsättningstillgångar:		323.650	171.954
 SUMMA TILLGÅNGAR		 374.981	 171.954
 <u>SKULDER OCH EGET KAPITAL</u>			
<u>Eget kapital:</u>	6		
<u>Bundet eget kapital:</u>			
Aktiekapital, 1000 aktier		100.000	100.000
Reservfond		20.000	20.000
<u>Fritt eget kapital:</u>			
Balanserad vinst/ <u>förlust</u>		28.461	35.409
Årets resultat		7.028	-6.948
SUMMA EGET KAPITAL		155.489	148.461
 <u>Skulder:</u>			
<u>Långfristiga skulder:</u>			
Checkräkningskredit (limit: 100.000)		0	0
<u>Kortfristiga skulder:</u>			
Leverantörsskulder		2.087	2.919
Övriga skulder		95.706	20.574
Upplupna kostnader och förutbetalda intäkter		121.699	
SUMMA kortfristiga skulder		219.492	23.493
SUMMA EGET KAPITAL OCH SKULDER		374.981	171.954
 Ställda säkerheter:		Inga	Inga
Ansvarsförbindelser		Inga	Inga

**Noter:****1 Redovisnings- och värderingsprinciper:**

Årsredovisningslagens regler för uppställning av resultat- och balansräkning samt värdering tillämpas. Redovisnings- och värderingsprinciper är oförändrade i jämförelse med föregående år.

**2 Medelantalet anställda:**

Bolaget har under året haft två 2 personer tillsvidare -anställda. En kvinna har varit projektanställd.

**3 Löner och andra ersättningar:****2022****2021**Utbetald lön:

- till styrelse o VD

423.700

173.000

- till övriga anställda

119.600

115.000

Pensionskostnader till styrelse o VD

0

0

Sociala kostnader

51.710

17.660

**4 Revisionsarvode: 0:-****5 Avskrivningar:**

31 Inventarier har avskrivits med skattemässigt avdragsgilla belopp.

Inventarier:**2022****2021**

Ingående anskaffningsvärde

153.144

153.144

Inköp

Utgående ackumulerade anskaffningsvärden

153.144

153.144

Ingående avskrivningar

0

0

Årets avskrivningar

Utgående ackumulerade avskrivningar

153.144

153.144

Utgående restvärde

0


0

**6 Förändringar av eget kapital:**


	Aktie- kapital	Reserv- fond	Balans- resultat	Årets Resultat	Totalt
Belopp vid årets ingång	100.000	20.000	35.409	-6.948	148.461
Överföringar			28.461	7.028	35.489
Årets resultat					7.028
Belopp vid årets utgång	100.000	20.000	28.461	7.028	155.489

**7 Leasingkostnader: Förekommer ej**

Stockholm 2023-03-10



Karin Huttanus, vd



Rolf Turander