

Tidaholms Energi AB

Org nr 556063-9683

2023042712709



ÅRSREDOVISNING 2022

Styrelsen och verkställande direktören för Tidaholms Energi AB, Org nr 556063-9683, får härmed avge följande Årsredovisning och Koncernredovisning.

Fastställelseintyg

Undertecknad VD i Aktiebolaget Tidaholms Energi AB intygar att resultaträkningen och balansräkningen i årsredovisningen för moderbolaget samt koncernresultaträkningen och koncernbalansräkningen har fastställts på årsstämman den 24 april 2023. Årsstämman beslutade att godkänna styrelsens förslag till hur vinsten ska fördelas.

Jag intygar också att innehållet i årsredovisningen och revisionsberättelsen stämmer överens med originalen.

Tidaholm den 24 april 2023

Mattias Andersson

Tidaholms

Energi AB Bostads AB Elnät AB



Årsredovisning och koncernredovisning för räkenskapsåret 2022

Styrelsen och verkställande direktören För Tidaholms Energi AB får härmed avge följande
Årsredovisning och Koncernredovisning.

Innehåll

VD har ordet	2
Framtidsspaning	2
Personal	3
Miljö	4
Årsredovisning	5
Allmänt om verksamheten	5
Utveckling av företagets verksamhet, resultat och ställning	5
Verksamhetspresentation	5
Väsentliga händelser under räkenskapsåret	5
Vårt ändamål och befogenhet under året	8
Väsentliga händelser efter räkenskapsårets slut	9
Rapport över förändringar i eget kapital - koncernen	10
Resultaträkning - koncernen	12
Balansräkning - koncernen	13
Kassaflödesanalys - koncernen	15
Resultaträkning - moderföretaget	16
Balansräkning - moderföretaget	17
Kassaflödesanalys - moderföretaget	19
Noter med redovisningsprinciper och bokslutskommentarer	20
Underskrifter	48



Tidaholms Energi AB

Org nr 556063-9683

VD har ordet

Året som har gått är det mest oroliga året som någonsin varit om man ser till energisektorn. Vi har sett rekordhög energipriser och även ökade räntekostnader detta främst p.g.a. kriget i Ukraina.

De fokusområden vi har arbetat med under år 2022 är projektet "Tidaholms bästa arbetsplats" för vår personal samt hållbarhet, renovering och att utöka vårt fastighetsbestånd.

Under året har hela vårt arbete kring strategi och målarbetet helt arbetats om och vi arbetar nu efter de globala målen som strategier inför framtiden. Vi har även reviderat våra långsiktiga mål för hela verksamheten. Detta har gett oss en tydligare bild av hur och åt vilket håll verksamheten ska utvecklas och är grunden i vår handlingsplan och nya styrkort för 2023 och 2024.

Vårt mål att bibehålla våra fjärrvärme- och elnätspriser har vi lyckats med, priserna har varit oförändrade under 2022.

Temperaturen under 2022 har varit ca 98% av ett normalt år enligt SMHI, ett normalt år om man ser till statistiken. Detta påverkar vårt resultat i hög grad, både el och fjärrvärme har gett ett mycket bra resultat.

En stor optimism råder just nu inför framtiden och nya mål och strategier är satta. Vi ser med stor tillförsikt fram emot framtiden för hela bolaget.

Framtidsspaning

Framtiden ser ljus ut, många utmaningar och möjligheter som kommer att utveckla våra bolag och vår personal.

Arbetet med att digitalisera och höja kvalitén i våra nät för att kunna ta emot och leverera ännu mer grön miljövänlig energi i näten.

På fastighetssidan har vi stora planer på att fortsätta renovera vårt fastighetsbestånd och vi är nu i slutskedet av vår nybyggnation på Kungsbroområdet.

Utbygganden av stadsnätet har löpt på bra under året. Vi har ansökt om bidrag från PTS till de område som inte är utbyggda. Vi erhöll inget bidrag, vi fortsätter vår tänkta utbyggnad under 2023. Övriga utbyggnadsområde kan komma att ske av andra aktörer, vi får avvakta framtiden innan nya beslut tas på utbyggnad.

Vårt primära fokus är att bygga fibernät på landsbygden för att alla Tidaholmare skall få tillgång till bredband.

Vi ser att satsningen med laddstolpar är på väg att utvecklas på ett bra sätt, vi har betydligt fler laddningar under året. Vi kommer fortsätta bygga ut laddstolpsinfrastrukturen i Tidaholm. Vi har beslutat att bygga en snabbbladdare och ett antal mindre laddare i Tidaholms tätort. Vi har även en tät dialog med Tidaholms bostads AB så att vi kan samverka kring fordonsladdning på deras område.

Vår solcellsanläggning på Smedjegatan har togs i drift förra året och vi har producerat 86 600 kWh under 2022. Vi planerar att fortsätta även denna utbyggnad.

Vi kommer även i fortsättningen arbeta enligt vår vision med att "utveckla Tidaholmsbygden och göra den hållbar och attraktiv". Arbetet med att utveckla infrastrukturen såväl stadsnät som fjärrvärme, både nybyggnation och utveckla den befintliga verksamheten.

Jag vill passa på att tacka alla medarbetare och styrelsen för ett väl genomfört år. Det har varit många utmaningar och möjligheter och stora förändringar, men resultatet av vårt arbete utvecklar våra verksamheter och driver hela koncernen framåt. Stort tack för allt gott arbete!

Jag vill också tacka våra kunder, leverantörer och samarbetspartners för förtroendet ni gett



Tidaholms Energi AB

Org nr 556063-9683

oss under året. Min förhoppning är att vi i även i fortsättningen skall ha ett bra samarbete och fortsätta bidra till en bättre miljö och ett hållbart Tidaholm.

Mattias Andersson, VD

Personal

Målarbete

Under året har hela vårt arbete kring strategi och målarbetet helt arbetats om och vi arbetar nu efter de globala målen som strategier inför framtiden. Vi har även reviderat våra långsiktiga mål för hela verksamheten. Detta har gett oss en tydligare bild av hur och åt vilket håll verksamheten ska utvecklas och är grunden i vår handlingsplan och nya styrkort för 2023 och 2024.

Arbetsmiljö

Vi har under året haft två genomgångar i vårt samarbete med Vår Energiföretagen kring det systematiska arbetsmiljöarbetet. Vi har haft repetitionsutbildning för samtlig personal. Vi har inlett Arbete med riskanalyser för olika moment i vår verksamhet. Systemet IA är igångkört och arbetet kommer att fortsätta under 2023.

Personalomsättning

Den 1 januari bestod personalgruppen av 36 medarbetare, samtliga tills vidareanställda. Det har gjorts fem ersättningsrekryteringar, visstidsanställningen har avslutats och ordinarie personal har återkommit från föräldraledighet. Den 31 december var vi 35 anställda. Personalomsättningen 2022 var 13 %.

Friskvård

Vi har en stående tid för Padel hos Tidaholms TK som har blivit flitigt utnyttjad. Det finns en tillgänglig innebandytid under vinterhalvåret

frö all personal. Gemensamma friskvårdsaktiviteter har tagit fart efter pandemin, vi har vid två tillfälle anordnat Crossfit pass, vi har haft Yoga och Padelturnering ihop med grannbolaget. genomförde en boulecup i slutet av året.

59% av medarbetarna inom koncernen har nyttjat sitt friskvårdsbidrag (TEAB 57 % och TBAB 71 %).

Huskurage

Väld i hemmet har tyvärr ökat kraftigt under pandemiåren och vi vill göra vad vi kan för att bryta trenden. Under 2022 har vi fortsatt vårt arbete med Tidaholmskurage som bygger på Huskurage och omtanke om våra medmänniskor med en bredd av insatser såsom information till hyresgäster, utbildning föreningar och skolor och en manifestation på Orange Day. Allt för att öka medvetenheten om att många omkring oss far illa där de borde vara som allra tryggast – i hemmet.

Vi fick trygghetspriset från Fastigo som är vår branschorganisation för vårt arbete med Tidaholms kurage, detta är oerhört roligt och inspirerande.

Medarbetarenkät

Vårt långsiktiga mål är att bibehålla en medarbetarnöjdhet på 90%, vid årets mätning blev resultatet 82 % under 2022. Vi fortsätter att analysera resultatet för att hitta nya steg framåt.



Sjukfrånvaro

Den totala sjukfrånvaron för 2022 är 0,9 % för TEAB och 1,3 % för TBAB.

A handwritten signature in black ink, appearing to be 'MA' or similar, located at the bottom right of the page.

Tidaholms Energi AB

Org nr 556063-9683

Årsredovisning

Miljö

Följande är ett urval av de Hållbarhets- och miljöaktiviteter vi har genomfört under året.

Allmännyttans klimatinitiativ

Tidaholms Bostads AB har arbetat aktivt med miljöaktiviteter under året och vi är nu 99,8% fossilfria i verksamheten. Detta är oerhört positivt! Övriga bolag i klimatinitiativ i samma storlek som oss har ett snittvärde på 90,8% fossilfrihet.

Fossilfritt Sverige

Tidaholms Energi AB deltar i initiativet Fossilfritt Sverige med målet att Sverige ska bli ett av världens första fossilfria välfärdsländer. Vårt arbete mot ett fossilfritt företag fortskrider, vi kommer under 2022 att minska vår andel med fossil fjärrvärmeproduktion. Vi har installerat en helt ny anläggning för bioolja och vår ambition är att vara 100% fossilfria under åren som kommer. Under 2021 är Tidaholms Energi fossilfrihetsgrad 99,25%, detta pga. den kalla perioden under slutet av året, då vi fick använda våra topplastpannor som drivs med olja.

HVO

Det har införts ett helt fossilfritt bränsle till koncernens fordon som har genererat en besparing på fossila CO2 utsläpp med 100%, detta är oerhört positivt. Vi är nu helt fossilfria gällande våra fordon. Under 2022 kommer vi att ställa kravet på flera av våra underleverantörer att maskiner och utrustning skall drivas med fossilfria bränsle.

Energieffektiviseringar

Vi arbetar kontinuerligt med energieffektivisering i våra fastigheter och i våra verksamheter. Resultaten är bra och vi har minskat energiförbrukningen i flera av våra fastigheter.

Hållbarhetsarbetet

Vårt hållbarhetsarbete för året 2022 visar på att våra åtgärder ger resultat och att det är viktigt att arbeta långsiktig och hållbart.

Totala utsläpp CO2 ton	2022	2021	2020
Scope 1	139,2	305,9	16,5
Eldningsolja	139,2	305,9	16,5
Transport	0,0	0,1	0,3
Dielsel	0,0	0,0	0,3
Bensin	0,0	0,1	0,3
HVO	0,0	0,0	0,0
Scope 2	139,2	305,7	16,5
El förnyelsebar	0,0	0,0	0,0
Fjärrvärme uppvärmning	139,2	305,7	16,5
Scope 3	6,3	3,0	0,2
Flyg	0,0	0,0	0,0
Tjänsteresor övrigt	6,3	3,0	0,2
Elförsäljning	0,0	0,0	0,0
Totalt	145,4	308,7	16,7
Fossilfri andel	99,64%	99,23%	99,95%


Utveckling av företagets verksamhet, resultat och ställning

Koncernen	2022	2021	2020	2019
Nettoomsättning	209 886	172 687	139 080	146 931
Rörelsemarginal %	20	26	17	23
Balansomslutning	698 836	677 050	594 755	547 875
Soliditet %	28	25	21	21
Definitioner: se not				
Moderföretaget	2022	2021	2020	2019
Nettoomsättning	166 357	123 115	92 917	100 265
Rörelsemarginal %	24	18	11	15
Balansomslutning	368 528	397 517	275 001	280 234
Soliditet %	27	21	24	21
Definitioner: se not				

Tidaholms Energi AB

Org nr 556063-9683

Årsredovisning Förvaltningsberättelse




Allmänt om verksamheten

Tidaholms Energi AB har uppdraget att producera, distribuera och sälja fjärrvärme och el samt bygga och driva infrastruktur för IT. 2022 var bolagets 22:e verksamhetsår.

Bolaget har sitt säte i Tidaholm och ägs till 100% av Tidaholms kommun.

Tidaholms Energi AB är en viktig drivkraft för att skapa attraktionskraft, utveckla Tidaholmsbygden och göra den attraktiv och hållbar. Genom skräddarsydda, prisvärda erbjudanden för såväl infrastruktur, tjänster och lösningar för el, fjärrvärme som för IT-kommunikation och bostäder, bidrar vi till att göra det attraktivt att leva, bo och verka i Tidaholms kommun. Vi bygger vår framgång genom närhet, omtanke och kvalitet.



Utveckling av företagets verksamhet, resultat och ställning

Verksamhetspresentation
Affärsområde Fjärrvärme ansvarar för utveckling, produktion och utbyggnad av fjärrvärmesystemet samt försäljning till kunder i Tidaholms kommun.

Affärsområde Stadsnät ansvarar för utveckling och utbyggnad av stadsnät i Tidaholms kommun. De ansvarar även för tjänsteförsäljning av bredband, ADSL och kabel-tv i främst Tidaholms kommun.

Affärsområdet Elhandel bedriver elförsäljning främst inom Tidaholms kommun.

Resultatenhet Elnätsavdelning bedriver tjänsteförsäljning åt i huvudsak Tidaholms Elnät AB, men även internt inom Tidaholms Energi AB. Resultatenhet elnätsavdelning bedriver även extern tjänsteförsäljning.

Resultatenhet Gemensamma Funktioner innehåller administration, ekonomi, HR, kundservice och företagsledning.

Väsentliga händelser under räkenskapsåret

Kundnöjdhet

Vi har ett långsiktigt mål att bli bäst i Sverige på koncernnivå! Detta mål är väldigt högt ställt och det finns många utmaningar för att komma dit. Resultatet av 2021 års kundundersökning visar på att vi är bäst i Sverige på koncernnivå, detta är oerhört bra! Efter avstämning med det undersökande företaget är vi fortfarande det bolag som har högst kundnöjdhet därmed är målet fortfarande uppnått.



Tidaholms Energi AB

Org nr 556063-9683

Personal

Under 2022 har vi äntligen bemanning på alla tjänster och verksamheten har kunnat mogna. Vi har hittills löst pensionsavgångar och generationsskiftet på ett bra sätt. Vi arbetar just nu med den framtida organisationen då branschen är i stor förändring. Vi ser utmaningar med den verksamhetsutveckling som krävs för att vara ett modernt och framtida energibolag.

Stadsnät

Affärsområde Stadsnät har haft en intensiv byggnationstakt och under året har vi investerat stora summor i vårt fibernät. Arbetet med offensiv utbyggnad har gett resultat och vi har nu anslutit 4 806 fastigheter till fibernätet och förberett ca 1 800 fastigheter för framtida anslutningar. Sammantaget i Tidaholm (6 662) beräknar vi att ca 92 % av fastigheterna har anslutit sig eller erhållit ett erbjudande.

Under 2022 har 340 villor och företag anslutits med fiber, kanalisation är framdragen till ytterligare ca 1 800 fastigheter för framtida anslutningar.

Under året har vi sålt en del kapacitetstjänster till olika företag inom kommunen.

Nätet har fungerat mycket bra under året, vi har haft en driftsäkerhet på i stort sett 100% och vi har endast haft några få mindre driftstörningar.

Under året har vi arbetat med vårt delägda bolag Bosnet AB och renodlat verksamheten som kommunikationsoperatör. Vi kommer fortsätta utveckla bolaget framåt. Resultatet för Bosnet AB beräknas till ca 2 MSEK för 2022.

Under året har investeringar gjorts med ca 9,3 MSEK i vårt stadsnät.

Fjärrvärme

Tidaholms Energi AB har nu haft sitt tolfte år med kraftvärmeverket Eldaren. Anläggningen motsvarar ställda förväntningar.

Under 2022 såldes 53,6 GWh förnyelsebar värme. Detta är i nivå med än budget.

Vi har under 2022 producerat 9.6 GWh förnyelsebar el i kraftvärmeverket Eldaren.



Den energi vi har producerat har varit 99,65% förnyelsebar. Vår vision var att vara 100% förnybara men tyvärr p.g.a. de kalla månaderna under slutet av året fick vi använda en viss del fossilt bränsle för att upprätthålla driften. Investering med bioolja har tagits i drift under året och vår ambition är då att komma till 100% förnybar fjärrvärme i Tidaholm.

Vid årsskiftet hade vi 19 714 utsläppsrätter och ca 8 000 elcertifikat på våra konton. Elcertifikat och utsläppsrätter redovisas inte som intäkt vid tilldelningen, intäkten redovisas vid försäljning. Vi har under året sålt utsläppsrätter till ett värde om ca 11 MSEK.

Under 2022 har 22 nya kunder anslutits till fjärrvärme vilket medför att det numera finns 255 kunder. Totalt är ca 1 825 hushåll anslutna till fjärrvärme.

Priset för fjärrvärmeleveranser i Tidaholm var oförändrat under 2022. Detta medförde placeringen 28 av 255 i Nils Holgersson undersökningen för 2021. Vår plats från föregående år var 31. Vi är i mål med vårt långsiktiga mål på plats 30 eller bättre.

Driftsäkerheten har varit 100% på kundnivå.

Under förra året har vi byggt om hela styrningen av panna, vi har kallat det PLC-projektet. Ett omfattande arbete som kommer att ge stora driftmässiga fördelar i framtiden och minimera avbrott som är relaterade till detta.

Tidaholms Energi AB

Org nr 556063-9683

Under året har vi byggt 764 m ny kulvert. Den totala kulvertlängden på fjärrvärmenätet är 28 922 m.


Under året har investeringar gjorts med 4,4 MSEK.

Alla våra tekniker är certifierade pannskötare som ett bland de första bolagen i Sverige.

Elnät

Hela branschen är på väg in i en helt ny era. Vi kommer att se stora förändringar med solceller och laddstolpar som ger stora utmaningar i vårt elnät. Detta sker nu i Tidaholm och vi har nu 96 solcellsanläggningar anslutna till vårt elnät. Under 2022 monterades det 24 nya anläggningar.

Vi har under året arbetat med att projektera en större solcellsanläggning (25 MW). Det finns utmaningar att ansluta större produktionsanläggningar i vårt område då överliggande nät har svårt att ansluta mera produktion. Detta är frustrerande och hämmar utbyggnaden av produktionsanläggningar i vårt område. Vi har en aktiv dialog med vår nätägare för att hitta vägar för att kunna ansluta mera produktionsanläggningar. Detta har renderat i att vi skulle kunna ansluta mer produktion, detta under vissa tider då det finns ledig kapacitet i elnätet. Vi har stora förhoppningar om att kunna ansluta mera produktion med villkorade elanslutning om reducerad produktion under vissa tider.



Produktionen i vårt elnät ökar väsentligt, det produceras idag ca 110 GWh grön el i vårt område.

Arbetet med att minimera driftstörningar har gett resultat och vår leveranssäkerhet för 2022 var 99,99% för elnätssidan.

Under året har investeringar gjorts med 5,2 MSEK.

Elhandel/Marknad

Elhandeln startades upp den 1 januari 2015 och vår målsättning var att bli det lokala och miljövänliga alternativet rörande elhandel i Tidaholm.

Elmarknaden har ju som bekant varit helt upp och ned med oerhört höga priser vissa tider under året. Vi har lagt mycket resurser för att komma rätt i alla turer som marknaden har tagit. Vi anser att vi har kommit väl ur 2022 och våra kunder likaså. Vi har inte kunnat erbjuda några fasta avtal som är gynnsamma för våra kunder, vi har valt att erbjuda rörliga, mix avtal och from årsskiftet även en fondförvaltning även till privatpersoner.

Sedan vi startade verksamheten har vi haft ett samarbete med vår partner Skellefteå kraft AB. De har under året valt att säga upp samarbetet med oss, detta avslutades den 31 december. Vi har lagt mycket kraft och resurser på att finna en ny hållbars lösning. Vi har utvärderat tre olika alternativ och slutligen skrivit ett nytt samverkansavtal med Mälarenergi AB.

Detta började gälla den 1 januari 2023, avtalet bygger på en minimal risk även framåt. Vi har under året levererat grön el från främst vattenkraft till samtliga våra elhandelskunder.

Vid årsskiftet 2022/23 hade vi ca 66% av hushållen i Tidaholm som elhandelskunder!

Vi har under året reviderat alla processer och krav gällande schysst elhandlare och vi är även fortsättningsvis certifierade.



Vi arbetar för fullt med att digitalisera vårt arbete, vi har prioriterat arbetet med fokus på miljön och på effektivitet. Vi har under året arbetat med att minimera pappersfakturor, vi skickar idag ca 4.000 fakturor mindre per månad via ordinarie postgång.

Vi har tvingats att sänka vår ersättning till microproducenter (solcellsägare med flera) för deras egenproducerad el. Då vi har höga kostnader när marknaden växer så fort som den gör.

Fastighet



Arbetet med att renovera området kring Kungsbro har löpt på och resultatet blev riktigt bra! Renoveringarna har varit omfattande och vi har lagt oerhört mycket pengar och resurser på projektet. Vi har nu 26 unika nya lägenheter i vårt bestånd. Vi är väldigt stolta över vad vi har åstadkommit med området och vi har börjat bygga en ny stadsdel. Rent ekonomiskt ser det ut som att vi ska kunna hålla budget med projektet. Husen invigdes den 27 januari med all personal och inbjudna gäster. Alla var lyriska över resultatet och vi har ökat attraktionskraften betydligt i centrum av Tidaholm.

Renovering i Kv. Brage är slutförd och resultatet blev dyrare än beräknat p.g.a. saneringskostnader och installation av två hissar. Projektet löpte på bra och alla lägenheter är uthyrda efter renoveringen. Projektet går i linje med vårt mål att renovera samtliga lägenheter innan 2035.

Vårt projekt att renovera området Kv. Björnen har skjutits upp pga. det rådande läget i vår omvärld. Ökade räntekostnader och byggpriser har gjort att vi avvaktar med projektet. Projektet är färdig projekterat och vi är redo att göra en upphandling. Detta gör att vi halkar efter i vår långsiktiga plan att renovera samtliga lägenheter innan 2035.

Vi har aktivt arbetat med energieffektiviseringar i alla våra fastigheter och resultatet är fantastiskt. Vi har gjort stora besparingar på vår energiförbrukning.



Vårt ändamål och befogenhet under året

Vi har under året uppfyllt de fastställda kommunala ändamålen på korrekt sätt enligt bolagsordningen.

Verksamheten har utförts inom ramen för de kommunala befogenheterna som har angetts i bolagsordningen.

Arbetet med att uppfylla ägardirektiven är en naturlig del i vårt arbete såväl för styrelsen som för VD som för övrig personal. Under året har vi uppfyllt ägardirektivet på ett mycket bra sätt.

Vi arbetar ständigt med att förbättra oss och vårt mål är att överträffa våra ägardirektiv.

Tidaholms Energi AB

Org nr 556063-9683

Vårt ekonomimål i ägardirektivet är 15% soliditet och resultatet för 2022 är 25% för hela koncernen sammantaget.

Väsentliga händelser efter räkenskapsårets slut

Vi har flera investeringsprojekt som kommer att löpa under 2023. Utvecklingen för Tidaholm styr i stor utsträckning våra investeringar och utvecklingen av våra nyttigheter.

Under 2023 kommer vi fortsätta arbete med att byta ut alla elmätare, projektet skall vara färdigställt till 2024.

Vi arbetar för fullt med utbyggnaden av stadsnätet och siktar på att nå de nationella målen. Marknaden styr även här vår utbyggnad till viss grad exempelvis om Telia lägger ner sitt telenät behöver vi prioritera om vissa investeringar eller utöka investeringsramen ytterligare.

Vi har under året tagit över drift och ägande av Tidaholms kommuns gatubelysningsanläggningar. Vi kommer under en treårsperiod byta ut samtliga 3000 belysningspunkter. Detta kommer rendera i att vi minskar elförbrukning med upptill 50% (500 000 kWh/år).

På fastighetssidan har vi haft en mycket bra dialog med ägaren om framtida mål och strategier. Vi har nu samsyn på hur vi ska arbeta framåt. Arbetet har varit mycket positivt och givande för alla parter, arbete kommer att fortsätta under 2023.

Vi planering är att påbörja renoveringen av området Kv. Björnen under 2023 eller 2024.

Arbetet med att förbereda verksamheterna efter beskedet Nobia flyttar sin verksamhet är inlett och att detta kommer att påverka oss i stor utsträckning. Vår ambition är att inleda en offensivare utbyggnad av vårt fjärrvärmenät.

Vi arbetar också med projektet utbyggnad av Tidaholmsanstalten, detta kommer rendera i ett djupare samarbete med specialfastigheter. Projektet innebär att vi kommer att bygga infrastruktur till alla nya fastigheter på området.

2023042712718



Eget kapital - koncernen

2021-12-31						
	<i>Aktiekapital</i>	<i>Övrigt tillskjutet kapital</i>	<i>Reserver</i>	<i>Bal.res. inkl årets resultat</i>	<i>Innehav utan bestämmande inflytande</i>	<i>Summa eget kapital</i>
Ingående balans	9 000	13 221	--	103 750	--	125 971
Justerad IB	9 000	13 221	--	103 750	--	125 971
Årets resultat				41 371	--	41 371
<i>Förändringar direkt mot eget kapital</i>						
Skatteeffekt ändrad skattesats			--	-1 417	--	-1 417
<i>Summa</i>	--	--	--	-1 417	--	-1 417
Vid årets utgång	9 000	13 221	--	143 704	--	165 925
2022-12-31						
	<i>Aktiekapital</i>	<i>Övrigt tillskjutet kapital</i>	<i>Reserver</i>	<i>Bal.res. inkl årets resultat</i>	<i>Innehav utan bestämmande inflytande</i>	<i>Summa eget kapital</i>
Ingående balans	9 000	13 221	--	143 704	--	165 925
Justerad IB	9 000	13 221	--	143 704	--	165 925
Årets resultat				29 903	--	29 903
<i>Förändringar direkt mot eget kapital</i>						
Skatteeffekt ändrad skattesats			--	260	--	260
<i>Summa</i>	--	--	--	260	--	260
Vid årets utgång	9 000	13 221	--	173 867	--	196 088

Eget kapital - moderföretaget

2021-12-31	Bundet eget kapital			Fritt eget kapital			Summa eget kapital
	Aktiekapital	Uppskrivningsfond	Reservfond	Överkursfond	Fond för verkligt värde	Bal.res. inkl årets resultat	
Ingående balans	9 000	-	-	12 523	-	-1 559	19 964
Justerad IB	9 000	-	-	12 523	-	-1 559	19 964
Årets resultat						-846	-846
Vid årets utgång	9 000	-	-	12 523	-	-2 405	19 118

2022-12-31	Bundet eget kapital			Fritt eget kapital			Summa eget kapital
	Aktiekapital	Uppskrivningsfond	Reservfond	Överkursfond	Fond för verkligt värde	Bal.res. inkl årets resultat	
Ingående balans	9 000	-	-	12 523	-	-2 405	19 118
Justerad IB	9 000	-	-	12 523	-	-2 405	19 118
Årets resultat						-775	-775
Vid årets utgång	9 000	-	-	12 523	-	-3 180	18 343

Förslag till disposition av företagets vinst eller förlust

Styrelsen föreslår att fritt eget kapital, 9 341 264 kr disponeras enligt följande:

Balanseras i ny räkning		9 343
	Summa	<u>9 343</u>

Vad beträffar koncernens och moderföretagets resultat och ställning i övrigt, hänvisas till efterföljande resultat- och balansräkningar med tillhörande noter.

Resultaträkning - koncernen

<i>Belopp i tkr</i>	<i>Not</i>	<i>2022</i>	<i>2021</i>
Nettoomsättning	2	209 886	172 687
Aktiverat arbete för egen räkning		2 981	2 998
Resultat från andelar i intresseföretag och gemensamt styrda företag		260	195
Övriga rörelseintäkter		1 668	17 667
		<u>214 795</u>	<u>193 547</u>
Rörelsens kostnader			
Råvaror och förnödenheter		-87 620	-64 794
Övriga externa kostnader	3	-26 708	-26 701
Personalkostnader	4	-29 246	-27 366
Av- och nedskrivningar av materiella och immateriella anläggningstillgångar		-29 540	-28 392
Förlust avyttring anläggningstillgång		-423	-897
Rörelseresultat	5	<u>41 258</u>	<u>45 397</u>
Resultat från finansiella poster			
Ränteintäkter och liknande resultatposter	6	363	13 874
Räntekostnader och liknande resultatposter	7	-3 886	-6 531
Resultat efter finansiella poster		<u>37 735</u>	<u>52 740</u>
Resultat före skatt		<u>37 735</u>	<u>52 740</u>
Skatt på årets resultat	8	-7 832	-11 369
Årets resultat		<u>29 903</u>	<u>41 371</u>
Hänförligt till			
Moderföretagets aktieägare		29 903	41 371
Innehav utan bestämmande inflytande		0	0

Balansräkning - koncernen

Belopp i tkr	Not	2022-12-31	2021-12-31
TILLGÅNGAR			
Anläggningstillgångar			
Materiella anläggningstillgångar			
Byggnader och mark	9	158 407	165 863
Maskiner och andra tekniska anläggningar	10	369 527	340 114
Inventarier, verktyg och installationer	11	1 152	1 822
Pågående nyanläggningar och förskott avseende materiella anläggningstillgångar	12	81 652	54 569
		<u>610 738</u>	<u>562 368</u>
Finansiella anläggningstillgångar			
Andelar i intresseföretag och gemensamt styrda företag	15	3 284	3 017
Andra långfristiga värdepappersinnehav	16, 18	142	142
Uppskjuten skattefordran	17	743	1 856
Andra långfristiga fordringar	18	58	82
		<u>4 227</u>	<u>5 097</u>
Summa anläggningstillgångar		614 965	567 465
Omsättningstillgångar			
Varulager m m			
Råvaror och förnödenheter	19	4 370	2 798
		<u>4 370</u>	<u>2 798</u>
Kortfristiga fordringar			
Kundfordringar		49 066	44 014
Aktuell skattefordran		1 076	1 061
Fordran på Tidaholms kommun		11 279	38 263
Övriga fordringar		17	38
Förutbetalda kostnader och upplupna intäkter	20	17 744	23 276
		<u>79 182</u>	<u>106 652</u>
Kassa och bank			
Kassa och bank		319	135
		<u>319</u>	<u>135</u>
Summa omsättningstillgångar		83 871	109 585
SUMMA TILLGÅNGAR		698 836	677 050

Balansräkning - koncernen

<i>Belopp i tkr</i>	<i>Not</i>	<i>2022-12-31</i>	<i>2021-12-31</i>
EGET KAPITAL OCH SKULDER			
<i>Eget kapital</i>	21, 22		
Aktiekapital		9 000	9 000
Övrigt tillskjutet kapital		13 221	13 221
Balanserat resultat inkl årets resultat		173 867	143 704
Eget kapital hänförligt till moderföretagets aktieägare		196 088	165 925
Innehav utan bestämmande inflytande		–	–
<i>Summa eget kapital</i>		196 088	165 925
<i>Avsättningar</i>			
Uppskjuten skatteskuld	17	44 125	37 382
		44 125	37 382
<i>Långfristiga skulder</i>			
Övriga skulder till kreditinstitut	23	353 547	325 803
		353 547	325 803
<i>Kortfristiga skulder</i>			
Skulder till kreditinstitut		17 868	59 389
Skuld till Tidaholms kommun		–	–
Leverantörsskulder		25 052	25 447
Aktuell skatteskuld		–	287
Övriga skulder		14 303	14 945
Upplupna kostnader och förutbetalda intäkter	25	47 853	47 872
		105 076	147 940
SUMMA EGET KAPITAL OCH SKULDER		698 836	677 050

Kassaflödesanalys - koncernen

<i>Belopp i tkr</i>	<i>Not</i>	<i>2022</i>	<i>2021</i>
Den löpande verksamheten			
Resultat efter finansiella poster	29	37 735	52 740
Justering för poster som inte ingår i kassaflödet	31	29 964	14 614
		<u>67 699</u>	<u>67 354</u>
Betald inkomstskatt		-11	-276
Kassaflöde från den löpande verksamheten före förändringar av rörelsekapital		67 688	67 078
<i>Kassaflöde från förändringar i rörelsekapital</i>			
Ökning(-)/Minskning(+) av varulager		-1 573	328
Ökning(-)/Minskning(+) av rörelsefordringar		-1 191	-64 283
Ökning(+)/Minskning(-) av rörelseskulder		27 369	-33 896
Kassaflöde från den löpande verksamheten		92 293	-30 773
Investeringsverksamheten			
Förvärv av materiella anläggningstillgångar		-78 755	-68 884
Avyttring av materiella anläggningstillgångar		423	33 089
Förvärv av dotterföretag/rörelse, netto likvidpåverkan	31	-	-56
Kassaflöde från investeringsverksamheten		-78 332	-35 851
Finansieringsverksamheten			
Upptagna lån		46 500	171 994
Amortering av lån		-60 277	-124 816
Kassaflöde från finansieringsverksamheten		-13 777	47 178
Årets kassaflöde		184	-19 446
Likvida medel vid årets början		135	19 581
Likvida medel vid årets slut	30	319	135

Resultaträkning - moderföretaget

<i>Belopp i tkr</i>	<i>Not</i>	<i>2022</i>	<i>2021</i>
Nettoomsättning	2	166 357	123 115
Aktiverat arbete för egen räkning		2 981	2 998
Övriga rörelseintäkter		8 678	3 128
		<u>178 016</u>	<u>129 241</u>
Rörelsens kostnader			
Råvaror och förnödenheter		-74 558	-50 378
Övriga externa kostnader	3	-22 021	-17 575
Personalkostnader	4	-24 620	-23 039
Av- och nedskrivningar av materiella och immateriella anläggningstillgångar		-16 907	-16 021
Förlust försäljning anläggningstillgång		-423	-381
Rörelseresultat	5	<u>39 487</u>	<u>21 847</u>
Resultat från finansiella poster			
Ränteintäkter och liknande resultatposter	6	715	481
Räntekostnader och liknande resultatposter	7	-2 087	-5 733
Resultat efter finansiella poster		<u>38 115</u>	<u>16 595</u>
Bokslutsdispositioner			
Koncernbidrag, lämnade		-10 442	-
Bokslutsdispositioner, övriga		-28 571	-17 244
Resultat före skatt		<u>-898</u>	<u>-649</u>
Skatt på årets resultat	8	123	-197
Årets resultat		<u>-775</u>	<u>-846</u>

2023042712725

Balansräkning - moderföretaget

Belopp i tkr	Not	2022-12-31	2021-12-31
TILLGÅNGAR			
Anläggningstillgångar			
Materiella anläggningstillgångar			
Byggnader och mark	9	33 057	35 903
Maskiner och andra tekniska anläggningar	10	192 465	175 744
Inventarier, verktyg och installationer	11	894	1 276
Pågående nyanläggningar och förskott avseende materiella anläggningstillgångar	12	5 331	17 178
		<u>231 747</u>	<u>230 101</u>
Finansiella anläggningstillgångar			
Andelar i koncernföretag	13	20 040	20 040
Fordringar hos koncernföretag	14	39 000	40 600
Andelar i intresseföretag och gemensamt styrda företag	15	1 500	1 500
Uppskjuten skattefordran		596	463
Andra långfristiga värdepappersinnehav	16, 18	142	142
		<u>61 278</u>	<u>62 745</u>
Summa anläggningstillgångar		293 025	292 846
Omsättningstillgångar			
Varulager m m			
Råvaror och förnödenheter	19	2 643	1 984
		<u>2 643</u>	<u>1 984</u>
Kortfristiga fordringar			
Kundfordringar		50 760	46 546
Fordringar hos koncernföretag		2 665	1 867
Fordringar hos Tidaholms kommun		18 056	35 159
Aktuell skattefordran		714	714
Övriga fordringar		6	10
Förutbetalda kostnader och upplupna intäkter	20	407	318
		<u>72 608</u>	<u>84 614</u>
Kassa och bank			
Kassa och bank	30	252	74
		<u>252</u>	<u>74</u>
Summa omsättningstillgångar		75 503	86 672
SUMMA TILLGÅNGAR		368 528	379 518

Balansräkning - moderföretaget

<i>Belopp i tkr</i>	<i>Not</i>	<i>2022-12-31</i>	<i>2021-12-31</i>
EGET KAPITAL OCH SKULDER			
<i>Eget kapital</i>	21, 22		
<i>Bundet eget kapital</i>			
Aktiekapital		9 000	9 000
		<u>9 000</u>	<u>9 000</u>
<i>Fritt eget kapital</i>			
Överkursfond		12 523	12 523
Balanserat resultat		-2 405	-1 559
Årets resultat		-775	-846
		<u>9 343</u>	<u>10 118</u>
		18 343	19 118
<i>Obeskattade reserver</i>			
Akkumulerade överavskrivningar		103 698	75 126
		<u>103 698</u>	<u>75 126</u>
<i>Långfristiga skulder</i>	23		
Övriga skulder till kreditinstitut		161 582	202 767
		<u>161 582</u>	<u>202 767</u>
<i>Kortfristiga skulder</i>			
Skulder till kreditinstitut		45 125	56 133
Leverantörsskulder		21 788	18 842
Skulder till koncernföretag		9 170	-
Övriga skulder		2 954	2 975
Upplupna kostnader och förutbetalda intäkter	25	5 868	4 557
		<u>84 905</u>	<u>82 507</u>
SUMMA EGET KAPITAL OCH SKULDER		368 528	379 518

Kassaflödesanalys - moderföretaget

<i>Belopp i tkr</i>		2022	2021
Den löpande verksamheten			
Resultat efter finansiella poster		38 549	16 595
Justering för poster som inte ingår i kassaflödet	31	16 907	16 021
		<u>55 456</u>	<u>32 616</u>
Betald inkomstskatt		-	-
Kassaflöde från den löpande verksamheten före förändringar av rörelsekapital		<u>55 456</u>	<u>32 616</u>
<i>Kassaflöde från förändringar i rörelsekapital</i>			
Ökning(-)/Minskning(+) av varulager		-660	-55
Ökning(-)/Minskning(+) av rörelsefordringar		4 074	-30 782
Ökning(+)/Minskning(-) av rörelseskulder		<u>21 341</u>	<u>-28 620</u>
Kassaflöde från den löpande verksamheten		<u>80 211</u>	<u>-26 841</u>
Investeringsverksamheten			
Förvärv av materiella anläggningstillgångar		-18 976	-87 429
Avyttring av materiella anläggningstillgångar		423	381
Förvärv av finansiella tillgångar		-	-2 000
Avyttring av finansiella tillgångar		<u>1 600</u>	<u>1 600</u>
Kassaflöde från investeringsverksamheten		<u>-16 953</u>	<u>-87 448</u>
Finansieringsverksamheten			
Lämnade koncernbidrag		-10 887	-
Amortering av lån		-56 193	-50 973
Upptagna lån		4 000	147 994
Lämnade aktieägartillskott		-	-2 000
Kassaflöde från finansieringsverksamheten		<u>-63 080</u>	<u>95 021</u>
Årets kassaflöde		178	-19 268
Likvida medel vid årets början		74	19 342
Likvida medel vid årets slut	30	252	74

Noter

Belopp i tkr om inget annat anges

Not 1 Redovisningsprinciper

Årsredovisningen har upprättats i enlighet med årsredovisningslagen och Bokföringsnämndens allmänna råd BFNAR 2012:1 Årsredovisning och koncernredovisning (K3).

Moderföretaget tillämpar samma redovisningsprinciper som koncernen utom i de fall som anges nedan under avsnittet "Redovisningsprinciper i moderföretaget".

Redovisningsprinciperna är oförändrade jämfört med tidigare år.

Tillgångar, avsättningar och skulder har värderats till anskaffningsvärden om inget annat anges nedan.

Materiella anläggningstillgångar

Materiella anläggningstillgångar redovisas till anskaffningsvärde minskat med ackumulerade avskrivningar och nedskrivningar. I anskaffningsvärdet ingår förutom inköpspriset även utgifter som är direkt hänförliga till förvärvet.

Tillkommande utgifter

Tillkommande utgifter som uppfyller tillgångskriteriet räknas in i tillgångens redovisade värde. Utgifter för löpande underhåll och reparationer redovisas som kostnader när de uppkommer. För vissa av de materiella anläggningstillgångarna, byggnader och tekniska anläggningar, har skillnaden i förbrukningen av betydande komponenter bedömts vara väsentlig. Dessa tillgångar har därför delats upp i komponenter vilka skrivs av separat.

Avskrivningar

Avskrivning sker linjärt över tillgångens beräknade nyttjandeperiod eftersom det återspeglar den förväntade förbrukningen av tillgångens framtida ekonomiska fördelar. Avskrivningen redovisas som kostnad i resultaträkningen.

Hänsyn har tagits till beräknat restvärde, fastställt vid anskaffningstillfället i då rådande prisnivå.



Nyttjandeperiod

Inventarier, verktyg och installationer

Inventarier, verktyg och installationer

5-10 år

Byggnader och mark

Byggnader och tekniska anläggningar består av ett antal komponenter med olika nyttjandeperioder. Huvudindelningen är byggnader och mark. Ingen avskrivning sker på komponenten mark vars nyttjandeperiod bedöms som obegränsad. Byggnaderna består av flera komponenter vars nyttjandeperiod varierar.

Följande huvudgrupper av komponenter har identifierats och ligger till grund för avskrivningen på byggnader:

Kontorsbyggnader

Byggnadsstomme

40 år

Ventilation

10 år

Hiss

10 år

Tak

20 år

Industribyggnad

Byggnadsstomme

35 år

Ventilation

10 år

Anläggningar

Markanläggningar

20 år

Fjärrvärmecentraler, abonnentcentraler

20 år

Fjärrvärmeledningar

25 år

Fjärrvärmemätare

5 år

Optokabel / Kanalisation

15-20 år

Eldistributionsanläggningar

40 år

Eldistributionsanläggningar - elektronik

15 år

Kundkommunikationsanläggningar/Elmätare

10 år

Nedskrivningar - materiella och immateriella anläggningstillgångar samt andelar i koncernföretag

Vid varje balansdag bedöms om det finns någon indikation på att en tillgångs värde är lägre än dess redovisade värde. Om en sådan indikation finns, beräknas tillgångens återvinningsvärde.

Återvinningsvärdet är det högsta av verkligt värde med avdrag för försäljningskostnader och nyttjandevärde. Vid beräkning av nyttjandevärdet beräknas nuvärdet av de framtida kassaflöden som tillgången väntas ge upphov till i den löpande verksamheten samt när den avyttras eller utrangeras. Den diskonteringsränta som används är före skatt och återspeglar marknadsmässiga bedömningar av pengars tidsvärde och de risker som avser tillgången. En tidigare nedskrivning återförs endast om de skäl som låg till grund för beräkningen av återvinningsvärdet vid den senaste nedskrivningen har förändrats.

Leasing

Leasetagare

Alla leasingavtal har klassificerats som finansiella eller operationella leasingavtal. Ett finansiellt leasingavtal är ett leasingavtal enligt vilka de risker och fördelar som är förknippade med att äga en tillgång i allt väsentligt överförs från leasegivaren till leasetagaren. Ett operationellt leasingavtal är ett leasingavtal som inte är ett finansiellt leasingavtal.

Finansiella leasingavtal

Rättigheter och skyldigheter enligt finansiella leasingavtal redovisas som tillgång och skuld i balansräkningen. Vid det första redovisningstillfället värderas tillgången och skulden till det lägsta av tillgångens verkliga värde och nuvärdet av minimileaseavgifterna. Utgifter som är direkt hänförliga till ingående och upplägg av leasingavtalet läggs till det belopp som redovisas som tillgång.

Efter det första redovisningstillfället fördelas minimileaseavgifterna på ränta och amortering av skulden enligt effektivräntemetoden. Variabla avgifter redovisas som kostnader det räkenskapsår de uppkommit.

Den leasade tillgången skrivs av över nyttjandeperioden.

Operationella leasingavtal

Leasingavgifterna enligt operationella leasingavtal, inklusive förhöjd förstagångshyra men exklusive utgifter för tjänster som försäkring och underhåll, redovisas som kostnad linjärt över leasingperioden.

Varulager

Varulagret är upptaget till det lägsta av anskaffningsvärdet och nettoförsäljningsvärdet. Därvid har inkuransrisk beaktats. Anskaffningsvärdet beräknas enligt först in- först ut- principen. I anskaffningsvärdet ingår förutom utgifter för inköp även utgifter för att bringa varorna till deras aktuella plats och skick.



Finansiella tillgångar och skulder

Finansiella tillgångar och skulder redovisas i enlighet med kapitel 11 (Finansiella Instrument värderade utifrån anskaffningsvärdet) i BFNAR 2012:1.

Redovisning i och borttagande från balansräkningen

En finansiell tillgång eller finansiell skuld tas upp i balansräkningen när företaget blir part i instrumentets avtalsmässiga villkor. En finansiell tillgång tas bort från balansräkningen när den avtalsenliga rätten till kassaflödet från tillgången har upphört eller reglerats. Detsamma gäller när de risker och fördelar som är förknippade med innehavet i allt väsentligt överförs till annan part och företaget inte längre har kontroll över den finansiella tillgången. En finansiell skuld tas bort från balansräkningen när den avtalade förpliktelsen fullgjorts eller upphört.

Värdering av finansiella tillgångar

Finansiella tillgångar värderas vid första redovisningstillfället till anskaffningsvärde, inklusive eventuella transaktionsutgifter som är direkt hänförliga till förvärvet av tillgången.

Finansiella omsättningstillgångar värderas efter första redovisningstillfället till det lägsta av anskaffningsvärdet och nettoförsäljningsvärdet på balansdagen.

Kundfordringar och övriga fordringar som utgör omsättningstillgångar värderas individuellt till det belopp som beräknas inflyta.

Finansiella anläggningstillgångar värderas efter första redovisningstillfället till anskaffningsvärde med avdrag för eventuella nedskrivningar och med tillägg för eventuella uppskrivningar.

Räntebärande finansiella tillgångar värderas till upplupet anskaffningsvärde med tillämpning av effektivräntemetoden.

Vid värdering till lägsta värdets princip respektive vid bedömning av nedskrivningsbehov anses företagets finansiella instrument som innehas för riskspridning ingå i en värdepappersportfölj och värderas därför som en post.

Värdering av finansiella skulder

Finansiella skulder värderas till upplupet anskaffningsvärde. Utgifter som är direkt hänförliga till upptagande av lån korrigerar lånets anskaffningsvärde och periodiseras enligt effektivräntemetoden.



Ersättningar till anställda

Ersättningar till anställda efter avslutad anställning

I de fall pensionsförpliktelserna är uteslutande beroende av värdet på en ägd tillgång redovisas pensionsförpliktelserna som en avsättning motsvarande tillgångens redovisade värde.

Övriga långfristiga ersättningar till anställda

Skuld avseende övriga långfristiga ersättningar till anställda redovisas till nuvärdet av förpliktelsen på balansdagen.

Ersättningar vid uppsägning

Ersättningar vid uppsägningar, i den omfattning ersättningen inte ger företaget några framtida ekonomiska fördelar, redovisas endast som en skuld och en kostnad när företaget har en legal eller informell förpliktelse att antingen

a) avsluta en anställds eller en grupp av anställdas anställning före den normala tidpunkten för anställningens upphörande, eller

b) lämna ersättningar vid uppsägning genom erbjudande för att uppmuntra frivillig avgång.

Ersättningar vid uppsägningar redovisas endast när företaget har en detaljerad plan för uppsägningen och inte har någon realistisk möjlighet att annullera planen.



Skatt

Skatt på årets resultat i resultaträkningen består av aktuell skatt och uppskjuten skatt. Aktuell skatt är inkomstskatt för innevarande räkenskapsår som avser årets skattepliktiga resultat och den del av tidigare räkenskapsårs inkomstskatt som ännu inte har redovisats. Uppskjuten skatt är inkomstskatt för skattepliktigt resultat avseende framtida räkenskapsår till följd av tidigare transaktioner eller händelser.

Uppskjuten skatteskuld redovisas för alla skattepliktiga temporära skillnader, dock inte för temporära skillnader som härrör från första redovisningen av goodwill. Uppskjuten skattefordran redovisas för avdragsgilla temporära skillnader och för möjligheten att i framtiden använda skattemässiga underskottsavdrag. Värderingen baseras på hur det redovisade värdet för motsvarande tillgång eller skuld förväntas återvinnas respektive regleras. Beloppen baseras på de skattesatser och skatteregler som är beslutade per balansdagen och har inte nuvärdeberäknats.

Uppskjutna skattefordringar har värderats till högst det belopp som sannolikt kommer att återvinnas baserat på innevarande och framtida skattepliktiga resultat. Värderingen omprövas varje balansdag.

I koncernbalansräkningen delas obeskattade reserver upp på uppskjuten skatt och eget kapital.

Avsättningar

En avsättning redovisas i balansräkningen när företaget har en legal eller informell förpliktelse till följd av en inträffad händelse och det är sannolikt att ett utflöde av resurser krävs för att reglera förpliktelsen och en tillförlitlig uppskattning av beloppet kan göras.

Vid första redovisningstillfället värderas avsättningar till den bästa uppskattningen av det belopp som kommer att krävas för att reglera förpliktelsen på balansdagen. Avsättningarna omprövas varje balansdag.



Tidaholms Energi AB

Org nr 556063-9683

Eventualförpliktelser

En eventualförpliktelse är:

- En möjlig förpliktelse som till följd av inträffade händelser och vars förekomst endast kommer att bekräftas av en eller flera osäkra framtida händelser, som inte helt ligger inom företagets kontroll, inträffar eller uteblir, eller
- En befintlig förpliktelse till följd av inträffade händelser, men som inte redovisas som skuld eller avsättning eftersom det inte är sannolikt att ett utflöde av resurser kommer att krävas för att reglera förpliktelsen eller förpliktelsens storlek inte kan beräknas med tillräcklig tillförlitlighet.

Eventualförpliktelser är en sammanfattande beteckning för sådana garantier, ekonomiska åtaganden och eventuella förpliktelser som inte tas upp i balansräkningen.

Intäkter

Det inflöde av ekonomiska fördelar som företaget erhållit eller kommer att erhålla för egen räkning redovisas som intäkt. Intäkter värderas till verkliga värdet av det som erhållits eller kommer att erhållas, med avdrag för rabatter.

Redovisning av anslutningsavgifter

Intäkter gällande anslutningsavgifter av väsentlig storlek periodiseras över investeringens förväntade livslängd.

Försäljning av varor

Vid försäljning av varor redovisas intäkten vid leverans.

Tjänsteuppdrag och entreprenadavtal – löpande räkning

Inkomst från uppdrag på löpande räkning redovisas som intäkt i takt med att arbete utförs och material levereras eller förbrukas.



Koncernredovisning

Dotterföretag

Dotterföretag är företag i vilka moderföretaget direkt eller indirekt innehar mer än 50 % av röstalet eller på annat sätt har ett bestämmande inflytande. Bestämmande inflytande innebär en rätt att utforma ett företags finansiella och operativa strategier i syfte att erhålla ekonomiska fördelar. Redovisningen av rörelseförvärv bygger på enhetssynen. Det innebär att förvärvsanalysen upprättas per den tidpunkt då förvärvaren får bestämmande inflytande. Från och med denna tidpunkt ses förvärvaren och den förvärvade enheten som en redovisningsenhet. Tillämpningen av enhetssynen innebär vidare att alla tillgångar (inklusive goodwill) och skulder samt intäkter och kostnader medräknas i sin helhet även för delägda dotterföretag.

Anskaffningsvärdet för dotterföretag beräknas till summan av verkligt värde vid förvärvstidpunkten för erlagda tillgångar med tillägg av uppkomna och övertagna skulder samt emitterade eget kapitalinstrument, utgifter som är direkt hänförliga till rörelseförvärvet samt eventuell tilläggsköpeskilling. I förvärvsanalysen fastställs det verkliga värdet, med några undantag, vid förvärvstidpunkten av förvärvade identifierbara tillgångar och övertagna skulder samt minoritetsintresse. Minoritetsintresse värderas till verkligt värde vid förvärvstidpunkten. Från och med förvärvstidpunkten inkluderas i koncernredovisningen det förvärvade företagets intäkter och kostnader, identifierbara tillgångar och skulder liksom eventuell uppkommen goodwill eller negativ goodwill.

Goodwill

Koncernmässig goodwill uppkommer när anskaffningsvärdet vid förvärv av andelar i dotterföretag överstiger det i förvärvsanalysen fastställda värdet på det förvärvade företagets identifierbara nettotillgångar. Goodwill redovisas till anskaffningsvärde med avdrag för ackumulerade avskrivningar och eventuell nedskrivning.

Negativ goodwill

Negativ goodwill uppkommer när anskaffningsvärdet vid förvärv av andelar i dotterföretag understiger det i förvärvsanalysen fastställda värdet på det förvärvade företagets identifierbara nettotillgångar.

Justering av förvärvsanalys

I det fall förutsättningarna för förvärvsanalysen är ofullständiga justeras denna för att bättre återspegla faktiska förhållanden vid förvärvstidpunkten. Justeringarna görs retroaktivt inom tolv månader efter förvärvstidpunkten. Justeringar senare än tolv månader efter förvärvstidpunkten redovisas som en ändrad uppskattning och bedömning.



Intresseföretag

Aktieinnehav i intresseföretag, i vilka koncernen har lägst 20% och högst 50% av rösterna eller på annat sätt har ett betydande inflytande över den driftsmässiga och finansiella styrningen, redovisas enligt kapitalandelsmetoden. Kapitalandelsmetoden innebär att det i koncernen redovisade värdet på aktier i intresseföretag motsvaras av koncernens andel i intresseföretagens egna kapital, eventuella restvärden på koncernmässiga över- och undervärden, inklusive goodwill och negativ goodwill reducerat med eventuella internvinster. I koncernens resultaträkning redovisas som "Andel i intresseföretags resultat" koncernens andel i intresseföretagens resultat efter skatt justerat för eventuella avskrivningar på eller upplösningar av förvärvade över- respektive undervärden, inklusive avskrivning på goodwill/ upplösning av negativ goodwill. Erhållna utdelningar från intresseföretag minskar redovisat värde. Vinstandelar upparbetade efter förvärven av intresseföretagen som ännu inte realiserats genom utdelning, avsätts till kapitalandelsfonden.

Eliminering av transaktioner mellan koncernföretag, intresseföretag och gemensamt styrda företag

Koncerninterna fordringar och skulder, intäkter och kostnader och orealiserade vinster eller förluster som uppkommer vid transaktioner mellan koncernföretag, elimineras i sin helhet. Orealiserade vinster som uppkommer vid transaktioner med intresseföretag elimineras i den utsträckning som motsvarar koncernens ägarandel i företaget. Orealiserade förluster elimineras på samma sätt som orealiserade vinster, men endast i den utsträckning det inte finns någon indikation på något nedskrivningsbehov.

Redovisningsprinciper i moderföretaget

Redovisningsprinciperna i moderföretaget överensstämmer med de ovan angivna redovisningsprinciperna i koncernredovisningen utom i nedanstående fall.

Materiella anläggningstillgångar

I moderföretaget räknas utgifter för nedmontering, bortforsling eller återställande av plats inte in i anskaffningsvärdet för en materiell anläggningstillgång. I stället redovisas en avsättning successivt över tillgångens nyttjandeperiod.

Låneutgifter

Låneutgifter redovisas i resultaträkningen i moderföretaget.

Leasing

Finansiella leasingavtal redovisas som operationella leasingavtal i moderföretaget.



Finansiella tillgångar och skulder

Andelar i dotterföretag, intresseföretag och gemensamt styrda företag

Andelar i dotterföretag, intresseföretag och gemensamt styrda företag redovisas till anskaffningsvärde minskat med ackumulerade nedskrivningar. I anskaffningsvärdet ingår förutom inköpspriset även utgifter som är direkt hänförliga till förvärvet.

Ersättningar till anställda

I moderföretaget redovisas de förmånsbestämda planerna enligt förenklingsreglerna i BFNAR 2012:1.

Skatt

I moderföretaget särredovisas inte uppskjuten skatt som är hänförlig till obeskattade reserver.

Intäkter

Tjänsteuppdrag och entreprenadavtal – fast pris

Uppdragsinkomster och uppdragsutgifter för uppdrag till fast pris redovisas i moderföretaget som intäkt när arbetet är väsentligen fullgjort (färdigställandemetoden).

Anteciperad utdelning

Eftersom moderföretaget innehar mer än hälften av rösterna för samtliga andelar i dotterföretaget redovisas utdelning när rätten att få utdelning bedöms som säker och kan beräknas på ett tillförlitligt sätt.

Koncernbidrag och aktieägartillskott

Koncernbidrag som erhållits/lämnats redovisas som en bokslutsdisposition i resultaträkningen. Det erhållna/lämnade koncernbidraget har påverkat företagets aktuella skatt.

Koncernbidrag som lämnas från moderföretag till dotterföretag redovisas som en ökning av andelens redovisade värde.

Aktieägartillskott som lämnas utan att emitterade aktier eller andra egetkapitalinstrument erhållits i utbyte redovisas i balansräkningen som en ökning av andelens redovisade värde.

Återbetalda aktieägartillskott redovisas i balansräkningen som en minskning av andelens redovisade värde.

Aktieägartillskott som erhållits utan att emitterade aktier eller andra egetkapitalinstrument lämnats i utbyte redovisas direkt i eget kapital.

Återbetalda aktieägartillskott redovisas som en minskning av eget kapital när beslut om återbetalning fattats.



Not 2 Nettoomsättning per rörelsegren och geografisk marknad

	2022	2021
Koncernen		
<i>Nettoomsättning per rörelsegren</i>		
Nätavgifter	34 955	41 762
Hysesintäkter	28 726	26 366
Elförsäljning	46 243	28 269
Värmeleveranser	35 870	37 071
Mottagningsavgifter	5 725	5 195
Elproduktion	14 440	7 449
Bredband och stadsnät	20 348	18 700
Anslutning fjärrvärme	2 968	334
Anslutning bredband	2 822	2 598
Utsläppsrätter fjärrvärme	10 867	-
Periodiserade vindkraftsanslutningar	2 271	2 271
Engångsavgifter	1 878	501
Övrigt	2 773	2 171
	<u>209 886</u>	<u>172 687</u>
<i>Nettoomsättning per geografisk marknad</i>		
Sverige	<u>209 886</u>	<u>172 687</u>
	209 886	172 687
	2022	2021
Moderföretaget		
<i>Nettoomsättning per rörelsegren</i>		
Elförsörjning	46 171	28 270
Värmeleveranser	37 584	38 905
Mottagningsavgifter	5 725	5 195
Elproduktion	14 440	7 449
Bredband och stadsnät	20 779	19 191
Anslutning fjärrvärme	2 968	334
Anslutning bredband	2 822	2 598
Försäljning gemensamma omkostnader dotterbolag	7 570	7 960
Försäljning tjänster och material dotterbolag	17 367	13 213
Intäkter laddstolpar	64	-
Försäljning utsläppsrätter fjärrvärme	10 867	-
	<u>166 357</u>	<u>123 115</u>
<i>Nettoomsättning per geografisk marknad</i>		
Sverige	<u>166 357</u>	<u>123 115</u>
	166 357	123 115

Not 3 Arvode och kostnadsersättning till revisorer

	2022	2021
<i>Koncern</i>		
<i>PwC</i>		
Revisionsuppdrag	185	185
Skatterådgivning	-	30
<i>Moderföretag</i>		
<i>PwC</i>		
Revisionsuppdrag	85	85
Andra uppdrag	-	-

Med revisionsuppdrag avses granskning av årsredovisningen och bokföringen samt styrelsens och verkställande direktörens förvaltning, övriga arbetsuppgifter som det ankommer på företagets revisor att utföra samt rådgivning eller annat biträde som föranleds av iakttagelser vid sådan granskning eller genomförandet av sådana övriga arbetsuppgifter.



Not 4 Anställda, personalkostnader och arvoden till styrelse**Medelantalet anställda**

	2022	varav män	2021	varav män
Moderföretaget				
Sverige	30	0%	30	83%
Totalt i moderföretaget	30	0%	30	0%
Dotterföretag				
Sverige	7	0%	7	57%
Totalt i dotterföretag	7	0%	7	0%
Koncernen totalt	37	0%	37	78%

Redovisning av könsfördelning bland ledande befattningshavare

	2022-12-31 Andel kvinnor	2021-12-31 Andel kvinnor
Moderföretaget		
Styrelsen	43%	43%
Övriga ledande befattningshavare	0%	0%
Koncernen totalt		
Styrelsen	43%	43%
Övriga ledande befattningshavare	0%	0%

Löner och andra ersättningar samt sociala kostnader, inklusive pensionskostnader

	2022		2021	
	Löner och ersättningar	Sociala kostnader	Löner och ersättningar	Sociala kostnader
Moderföretaget	16 525	7 164	15 604	6 808
(varav pensionskostnad)	1)	(1 903)	1)	(1 401)
Dotterföretag	3 211	1 060	3 062	1 092
(varav pensionskostnad)		(127)		(118)
Koncernen totalt	19 736	8 224	18 666	7 900
(varav pensionskostnad)	2)	(2 030)	2)	(1 519)

1) Av moderföretagets pensionskostnader avser 480 tkr (f.å. 448 tkr) företagets VD och styrelse.

2) Av koncernens pensionskostnader avser 480 tr (f.å. 448 tkr) företagets VD och styrelse.

Löner och andra ersättningar fördelade mellan styrelseledamöter m.fl. och övriga anställda

	2022		2021	
	Styrelse och VD	Övriga anställda	Styrelse och VD	Övriga anställda
Moderföretaget (varav tantiem o.d.)	2 312 (-)	14 213	2 174 (-)	14 012 (-)
Dotterföretag (varav tantiem o.d.)	- (-)	6 211	- (-)	3 062 (-)
Koncernen totalt (varav tantiem o.d.)	2 312 (-)	20 424	2 174 (-)	17 074

VDs uppsägningstid är för arbetstagaren sex månader och för arbetsgivaren tolv månader.

Not 5 Operationell leasing

Leasingavtal där företaget är leasetagare

Koncern

Framtida minimileaseavgifter avseende icke

uppsägningsbara operationella leasingavtal

Inom ett år

Mellan ett och fem år

2022-12-312021-12-31

960

934

725

1 216

1 6852 15020222021

Räkenskapsårets kostnadsförda leasingavgifter

944

934

Moderföretaget

Framtida minimileaseavgifter avseende icke

uppsägningsbara operationella leasingavtal

Inom ett år

Mellan ett och fem år

2022-12-312021-12-31

960

934

725

1 216

1 6852 15020222021

Räkenskapsårets kostnadsförda leasingavgifter

944

934

Not 6 Ränteintäkter och liknande resultatposter

	2022	2021
<i>Koncernen</i>		
Ränteintäkter, koncernföretag	182	–
Ränteintäkter, övriga	181	96
	<u>363</u>	<u>96</u>
<i>Moderföretaget</i>		
Ränteintäkter, koncernföretag	554	422
Ränteintäkter, övriga	161	59
	<u>715</u>	<u>481</u>

Not 7 Räntekostnader och liknande resultatposter

	2022	2021
<i>Koncernen</i>		
Räntekostnader, koncernföretag	–	–
Räntekostnader, övriga	-3 886	-6 531
	<u>-3 886</u>	<u>-6 531</u>
<i>Moderföretaget</i>		
Räntekostnader, övriga	-2 087	-5 733
	<u>-2 087</u>	<u>-5 733</u>

Not 8 Skatt på årets resultat**Avstämning av effektiv skatt**

	2022		2021	
	Procent	Belopp	Procent	Belopp
<i>Koncernen</i>				
Resultat före skatt		37 735		52 740
Skatt enligt gällande skattesats för moderföretaget	20,6%	-7 773	20,6%	-10 864
Andra icke-avdragsgilla kostnader	0,0%	-8	0,3%	-132
Skatt hänförlig till tidigare år	0,0%	–	0,5%	-275
Effekt av ändrade skattesatser/och skatteregler/	-0,2%	72	-0,2%	99
Tidigare ej bokförd uppskjuten skatt	0,4%	-149	0,4%	-197
Övrigt (Bosnet boksl disp)	-0,1%	26	0,0%	–
Redovisad effektiv skatt	20,8%	-7 632	21,6%	-11 369
<hr/>				
	2022		2021	
	Procent	Belopp	Procent	Belopp
<i>Moderföretaget</i>				
Resultat före skatt		-898		-649
Skatt enligt gällande skattesats för moderföretaget	20,6%	185	20,6%	134
Ej avdragsgilla kostnader	-0,9%	-8	-18,6%	-121
Skatt hänförlig till tidigare år	10,6%	95	-1,4%	-13
Tidigare ej bokförd uppskjuten skatt	-16,6%	-149	-21,9%	-197
Redovisad effektiv skatt	13,7%	123	-21,4%	-197

Not 9	Byggnader och mark	2022-12-31	2021-12-31
<i>Koncernen</i>			
<i>Ackumulerade anskaffningsvärden</i>			
	Vid årets början	263 455	241 004
	Nyanskaffningar	466	24 942
	Avyttringar och utrangeringar	-	-2 491
	Vid årets slut	<u>263 921</u>	<u>263 455</u>
<i>Ackumulerade avskrivningar</i>			
	Vid årets början	-97 592	-91 887
	Aterförda avskrivningar på avyttringar och utrangeringar	-	1 840
	Årets avskrivning	-7 922	-7 545
	Vid årets slut	<u>-105 514</u>	<u>-97 592</u>
	Redovisat värde vid årets slut	158 407	165 863
		<u>2022-12-31</u>	<u>2021-12-31</u>
<i>Moderföretaget</i>			
<i>Ackumulerade anskaffningsvärden</i>			
	Vid årets början	70 496	70 496
	Nyanskaffningar	-	-
	Vid årets slut	<u>70 496</u>	<u>70 496</u>
<i>Ackumulerade avskrivningar</i>			
	Vid årets början	-34 593	-31 747
	Årets avskrivning	-2 846	-2 846
	Vid årets slut	<u>-37 439</u>	<u>-34 593</u>
	Redovisat värde vid årets slut	33 057	35 903
Varav mark		<u>2022-12-31</u>	<u>2021-12-31</u>
<i>Koncernen</i>			
	Ackumulerade anskaffningsvärden	<u>3 816</u>	<u>3 816</u>
	Redovisat värde vid årets slut	<u>3 816</u>	<u>3 816</u>
<i>Moderföretaget</i>			
	Ackumulerade anskaffningsvärden	<u>678</u>	<u>678</u>
	Redovisat värde vid årets slut	<u>678</u>	<u>678</u>

Not 10	Maskiner och andra tekniska anläggningar	2022-12-31	2021-12-31
<i>Koncernen</i>			
<i>Akkumulerade anskaffningsvärden</i>			
Vid årets början		485 413	510 487
Avyttringar och utrangeringar		-761	-87 440
Omklassificeringar		51 267	62 366
Vid årets slut		<u>535 919</u>	<u>485 413</u>
<i>Akkumulerade avskrivningar</i>			
Vid årets början		-141 499	-180 419
Återförda avskrivningar på avyttringar och utrangeringar		338	55 002
Årets avskrivning		-21 431	-16 082
Vid årets slut		<u>-162 592</u>	<u>-141 499</u>
<i>Akkumulerade nedskrivningar</i>			
Vid årets början		-3 800	-3 800
Vid årets slut		<u>-3 800</u>	<u>-3 800</u>
Redovisat värde vid årets slut		<u>369 527</u>	<u>340 114</u>
		2022-12-31	2021-12-31
<i>Moderföretaget</i>			
<i>Akkumulerade anskaffningsvärden</i>			
Vid årets början		254 867	175 524
Avyttringar och utrangeringar		-761	-571
Omklassificeringar		30 822	79 914
Vid årets slut		<u>284 928</u>	<u>254 867</u>
<i>Akkumulerade avskrivningar</i>			
Vid årets början		-75 323	-62 748
Återförda avskrivningar på avyttringar och utrangeringar		338	190
Årets avskrivning		-13 678	-12 765
Vid årets slut		<u>-88 663</u>	<u>-75 323</u>
<i>Akkumulerade nedskrivningar</i>			
Vid årets början		-3 800	-3 800
Vid årets slut		<u>-3 800</u>	<u>-3 800</u>
Redovisat värde vid årets slut		<u>192 465</u>	<u>175 744</u>

Not 11	Inventarier, verktyg och installationer	2022-12-31	2021-12-31
<i>Koncernen</i>			
<i>Akkumulerade anskaffningsvärden</i>			
Vid årets början		18 254	18 175
Nyanskaffningar		-	277
Avyttringar och utrangeringar		-	-198
Vid årets slut		<u>18 254</u>	<u>18 254</u>
<i>Akkumulerade avskrivningar</i>			
Vid årets början		-16 432	-15 948
Återförda avskrivningar på avyttringar och utrangeringar		-	198
Årets avskrivning		-670	-682
Vid årets slut		<u>-17 102</u>	<u>-16 432</u>
Redovisat värde vid årets slut		1 152	1 822
		2022-12-31	2021-12-31
<i>Moderföretaget</i>			
<i>Akkumulerade anskaffningsvärden</i>			
Vid årets början		13 352	13 037
Nyanskaffningar		-	513
Avyttringar och utrangeringar		-	-198
Vid årets slut		<u>13 352</u>	<u>13 352</u>
<i>Akkumulerade avskrivningar</i>			
Vid årets början		-12 076	-11 865
Återförda avskrivningar på avyttringar och utrangeringar		-	198
Årets avskrivning på anskaffningsvärden		-382	-409
Vid årets slut		<u>-12 458</u>	<u>-12 076</u>
Redovisat värde vid årets slut		894	1 276
Not 12	Pågående nyanläggningar och förskott avseende materiella anläggningstillgångar	2022-12-31	2021-12-31
<i>Koncernen</i>			
Vid årets början		54 569	31 687
Omklassificeringar		-51 672	-110 602
Investeringar		78 755	133 484
Redovisat värde vid årets slut		<u>81 652</u>	<u>54 569</u>
<i>Moderföretaget</i>			
Vid årets början		17 178	10 178
Omklassificeringar		-30 822	-80 428
Investeringar		18 976	87 428
Redovisat värde vid årets slut		<u>5 331</u>	<u>17 178</u>

Not 13 Andelar i koncernföretag

	2022-12-31	2021-12-31
<i>Ackumulerade anskaffningsvärden</i>		
Vid årets början	20 040	18 040
Lämnade aktieägartillskott	-	2 000
Vid årets slut	<u>20 040</u>	<u>20 040</u>
Redovisat värde vid årets slut	20 040	20 040

Spec av moderföretagets och koncernens innehav av andelar i koncernföretag

<i>Dotterföretag / Org nr / Säte</i>	<i>Antal andelar</i>	<i>Andel (%)</i>	2022-12-31	2021-12-31
			<i>Redovisat värde</i>	<i>Redovisat värde</i>
Tidaholms Elnät AB, 556004-3332, Tidaholm	5 000	100,0	5 040	5 040
Tidaholms Bostads AB, 556041-4582, Tidaholm	10 000	100,0	15 000	15 000
			<u>20 040</u>	<u>20 040</u>

i) Ägarandelen av kapitalet avses, vilket även överensstämmer med andelen av rösterna för totalt antal aktier.

Not 14 Fordringar hos koncernföretag

	2022-12-31	2021-12-31
<i>Moderföretaget</i>		
<i>Ackumulerade anskaffningsvärden</i>		
Vid årets början	40 600	40 200
Tillkommande fordringar	-	2 000
Omklassificeringar	-1 600	-1 600
Vid årets slut	<u>39 000</u>	<u>40 600</u>
Redovisat värde vid årets slut	39 000	40 600

Not 15 Andelar i intresseföretag och gemensamt styrda företag

	2022-12-31	2021-12-31
<i>Koncernen</i>		
<i>Akkumulerade anskaffningsvärden</i>		
Vid årets början	3 017	2 838
Årets andel i intresseföretag och gemensamt styrda företags resultat	267	179
Vid årets slut	3 284	3 017
Redovisat värde vid årets slut	3 284	3 017
<i>Moderföretaget</i>		
<i>Akkumulerade anskaffningsvärden</i>		
Vid årets början	1 500	1 500
Vid årets slut	1 500	1 500
Redovisat värde vid årets slut	1 500	1 500

Specifikation av moderföretagets och koncernens innehav av andelar i intresseföretag

2022-12-31				
<i>Intresseföretag</i>	<i>Justerat EK</i>	<i>Andelar</i>	<i>Kapitalan-</i>	<i>Redov värde</i>
<i>/ org nr, säte</i>	<i>/ Årets resultat</i>	<i>/ antal</i>	<i>delens värde</i>	<i>hos moderföretaget</i>
		<i>(% i)</i>	<i>i koncernen</i>	
Direkt ägda				
Bosnet AB	-	-		
556673-3175, Tidaholm	16 418	20,0	3 284	1 500
			3 284	1 500
2021-12-31				
<i>Intresseföretag</i>	<i>Justerat EK</i>	<i>Andelar</i>	<i>Kapitalan-</i>	<i>Redov värde</i>
<i>/ org nr, säte</i>	<i>/ Årets resultat</i>	<i>/ antal</i>	<i>delens värde</i>	<i>hos moderföretaget</i>
		<i>(% i)</i>	<i>i koncernen</i>	
Direkt ägda				
Bosnet AB	-	-		
556673-3175, Tidaholm	15 086	20,0	3 017	1 500
			3 017	1 500

i) Ägarandelen av kapitalet avses, vilket även överensstämmer med andelen av rösterna för totalt antal aktier.

Not 16	Andra långfristiga värdepappersinnehav	2022-12-31	2021-12-31
<i>Koncernen</i>			
<i>Akkumulerade anskaffningsvärden</i>			
Vid årets början		<u>142</u>	<u>142</u>
Vid årets slut		142	142
Redovisat värde vid årets slut		142	142
<i>Moderföretaget</i>			
<i>Akkumulerade anskaffningsvärden</i>			
Vid årets början		<u>142</u>	<u>142</u>
Vid årets slut		142	142
Redovisat värde vid årets slut		142	142



Not 17

Uppskjuten skatt

Koncernen	Redovisat värde	2022-12-31	
		Skattemässigt värde	Temporär skillnad
<i>Väsentliga temporära skillnader hänförliga till uppskjuten skattefordran</i>			
Byggnader och mark, moderbolaget	33 057	35 949	2 892
	<u>33 057</u>	<u>35 949</u>	<u>2 892</u>
<i>Väsentliga temporära skillnader hänförliga till uppskjuten skatteskuld</i>			
Bokslutsdispositioner moderbolag	103 698	-	103 698
Bokslutsdispositioner Tidaholms Elnät AB	92 677	-	92 677
Tidaholms Bostads AB, underskottsavdrag	-10 976	-	-10 976
Bosnet AB, vår andel	339	-	339
Effekt K3-regler elcert./utsläppsrätter	17 067	-	17 067
	<u>202 805</u>	<u>-</u>	<u>202 805</u>
		2022-12-31	
Koncernen	Uppskjuten skattefordran	Uppskjuten skatteskuld	Netto
<i>Väsentliga temporära skillnader</i>			
Byggnader och mark, moderbolaget	596		596
Bokslutsdispositioner moderbolag	-	21 362	-21 362
Bokslutsdispositioner Tidaholms Elnät AB	-	19 091	-19 091
Tidaholms Bostads AB, underskottsavdrag	148	148	-
Bosnet AB, vår andel	-	9	-9
Effekt K3-regler elcert./utsläppsrätter	-	3 515	-3 515
Uppskjuten skattefordran/skuld	<u>744</u>	<u>44 125</u>	<u>-43 381</u>

Tidaholms Energi AB

Org nr 556063-9683

2023042712751

Koncernen	Redovisat värde	2021-12-31 Skattemässigt värde	Temporär skillnad
<i>Väsentliga temporära skillnader hänförliga till uppskjuten skattefordran</i>			
Byggnader och mark, moderbolaget	35 903	38 150	2 247
	<u>35 903</u>	<u>38 150</u>	<u>2 247</u>
<i>Väsentliga temporära skillnader hänförliga till uppskjuten skatteskuld</i>			
Bokslutsdispositioner moderbolag	75 126	–	75 126
Bokslutsdispositioner Tidaholms Elnät AB	77 391	–	77 391
Tidaholms Bostads AB, underskottsavdrag	-10 976	–	-10 976
Bosnet AB, vår andel	195	–	195
Effekt K3-regler anläggningar	951	–	951
Effekt K3-regler elcert./utsläppsrätter	22 698	–	22 698
	<u>165 385</u>	<u>–</u>	<u>165 385</u>

Koncernen	Uppskjuten skattefordran	2021-12-31 Uppskjuten skatteskuld	Netto
<i>Väsentliga temporära skillnader</i>			
Byggnader och mark, moderbolaget	463	–	463
Effekt K3-regler, leasing	–	-196	196
Bokslutsdispositioner moderbolag	–	15 476	-15 476
Bokslutsdispositioner Tidaholms Elnät AB	–	15 943	-15 943
Tidaholms Bostads AB, underskottsavdrag	1 394	1 394	–
Bredband Östra Skaraborg AB, vår andel	–	-6	6
Effekt K3-regler elcert./utsläppsrätter	–	4 772	-4 772
<i>Uppskjuten skattefordran/skuld</i>	<u>1 857</u>	<u>37 383</u>	<u>-35 526</u>

Moderföretaget	Redovisat värde	2022-12-31 Skattemässigt värde	Temporär skillnad
<i>Väsentliga temporära skillnader hänförliga till uppskjuten skattefordran</i>			
Byggnader och mark	33 057	30 889	-2 168
	<u>33 057</u>	<u>30 889</u>	<u>-2 168</u>

Moderföretaget	Uppskjuten skattefordran	2022-12-31 Uppskjuten skatteskuld	Netto
<i>Väsentliga temporära skillnader</i>			
Byggnader och mark	596	–	596
<i>Uppskjuten skattefordran/skuld</i>	<u>596</u>	<u>–</u>	<u>596</u>
<i>Uppskjuten skattefordran/skuld (netto)</i>	<u>596</u>	<u>–</u>	<u>596</u>

Not 18	Andra långfristiga fordringar	2022-12-31	2021-12-31
<i>Koncernen</i>			
<i>Akkumulerade anskaffningsvärden</i>			
Vid årets början		82	60
Tillkommande fordringar		-42	42
Reglerade fordringar		18	-20
Vid årets slut		58	82
Redovisat värde vid årets slut		58	82

Not 19	Varulager m m	2022-12-31	2021-12-31
<i>Koncern</i>			
Varulager redovisat till anskaffningsvärde		4 370	2 798
<i>Moderföretag</i>			
Varulager redovisat till anskaffningsvärde		2 643	1 984

Not 20	Förutbetalda kostnader och upplupna intäkter	2022-12-31	2021-12-31
<i>Koncern</i>			
Upplupna intäkter		17 067	22 698
Förutbetalda licenser och abonnemang		677	578
		17 744	23 276
<i>Moderföretag</i>			
Förutbetalda kostnader, övrigt		407	317
		407	318

Not 21 Disposition av vinst eller förlust**Förslag till disposition av företagets vinst eller förlust**

Styrelsen föreslår att fritt eget kapital, 10 117 473 kr disponeras enligt följande:

Balanseras i ny räkning		9 343
	Summa	<u>9 343</u>

Not 22 Antal aktier och kvotvärde

	<u>2022-12-31</u>	<u>2021-12-31</u>
antal aktier	9 000	9 000
kvotvärde	1 000	1 000

Not 23 Långfristiga skulder

	<u>2022-12-31</u>	<u>2021-12-31</u>
<i>Koncernen</i>		
Skulder som förfaller senare än fem år från balansdagen:		
Övriga skulder till kreditinstitut	303 510	275 967
	<u>303 510</u>	<u>275 967</u>
<i>Moderföretaget</i>		
Skulder som förfaller senare än fem år från balansdagen:		
Övriga skulder till kreditinstitut	161 582	177 009
	<u>161 582</u>	<u>177 009</u>

Not 24 Checkräkningskredit

	<u>2022-12-31</u>	<u>2021-12-31</u>
<i>Koncernen</i>		
Beviljad kreditlimit	-23 000	23 000
Outnyttjad del	<u>23 000</u>	<u>-23 000</u>
Utnyttjat kreditbelopp	-	-
<i>Moderföretaget</i>		
Beviljad kreditlimit	-20 000	20 000
Outnyttjad del	<u>20 000</u>	<u>-20 000</u>
Utnyttjat kreditbelopp	-	-

Not 25 **Upplupna kostnader och förutbetalda intäkter**

	2022-12-31	2021-12-31
<i>Koncernen</i>		
Upplupna kostnader, personalrelaterat	1 453	2 197
Upplupen ränta	1 133	615
Miljöavgift utsläpp kväveoxid	1 000	1 000
Upplupna kostnader, övrigt	2 727	701
Förutbetalda intäkter	41 540	43 358
	<u>47 853</u>	<u>47 872</u>
<i>Moderföretaget</i>		
Upplupna kostnader, personalrelaterat	1 160	1 683
Upplupen ränta	828	571
Miljöavgift utsläpp kväveoxid	1 000	1 000
Kostnader elhandel	445	-
Förutbetalda intäkter	1 543	632
Övriga poster	892	671
	<u>5 868</u>	<u>4 557</u>

Not 26 **Ställda säkerheter och eventalförpliktelser - koncernen**

<i>Belopp i tkr</i>	2022-12-31	2021-12-31
Ställda säkerheter		
<i>Koncernen</i>		
<i>Övriga ställda panter och säkerheter</i>		
Företagsinteckningar	31 318	31 318
	<u>31 318</u>	<u>31 318</u>
Summa ställda säkerheter	<u>31 318</u>	<u>31 318</u>

Eventalförpliktelser

Garantiförbindelse Fastigo, 93 tkr (86 tkr)

Not 27 Ställda säkerheter och eventalförpliktelser - moderföretaget

<i>Belopp i tkr</i>	<i>2022-12-31</i>	<i>2021-12-31</i>
Ställda säkerheter		
<i>Moderföretaget</i>		
<i>För egna skulder och avsättningar</i>		
<i>Övriga ställda pantar och säkerheter</i>		
Företagsinteckningar	<u>31 318</u>	<u>31 318</u>
Summa ställda säkerheter	31 318	31 318

Eventalförpliktelser

Inga.

Not 28 Väsentliga händelser efter räkenskapsårets slut

Ett nytt lån på 20 mkr togs upp i TENAB från moderbolaget första januari 2023 efter beslut i oktober 2022. Detta för att täcka investeringsbehovet i TENAB under år 2023. Renoveringen av området Kungsbro som ligger som pågående investering i TBAB är färdigställt i januari 2023.

Not 29 Betalda räntor och erhållen utdelning

	<i>2022</i>	<i>2021</i>
<i>Koncernen</i>		
Erhållen ränta	363	96
Erlagd ränta	-3 799	-6 232
	<i>2022</i>	<i>2021</i>
<i>Moderföretaget</i>		
Erhållen ränta	715	480
Erlagd ränta	-2 001	-5 733

Not 30	Likvida medel	2022-12-31	2021-12-31
<i>Koncernen</i>			
<i>Följande delkomponenter ingår i likvida medel:</i>			
Banktillgodohavanden		319	135
		<u>319</u>	<u>135</u>

Ovanstående poster har klassificerats som likvida medel med utgångspunkten att:

- De har en obetydlig risk för värdefluktuationer.
- De kan lätt omvandlas till kassamedel.

	2022-12-31	2021-12-31
<i>Moderföretaget</i>		
<i>Följande delkomponenter ingår i likvida medel:</i>		
Banktillgodohavanden	252	74
	<u>252</u>	<u>74</u>

Ovanstående poster har klassificerats som likvida medel med utgångspunkten att:

- De har en obetydlig risk för värdefluktuationer.
- De kan lätt omvandlas till kassamedel.

Not 31 Övriga upplysningar till kassaflödesanalysen

Justeringar för poster som inte ingår i kassaflödet m m

	2022	2021
<i>Koncernen</i>		
Avskrivningar	29 964	28 392
Övriga ej kassaflödespåverkande poster	-	-13 778
	<u>29 964</u>	<u>14 614</u>
<i>Moderföretaget</i>		
Avskrivningar	16 907	16 021
	<u>16 907</u>	<u>16 021</u>

Not 32 Koncernuppgifter

Tidaholms Energi AB är moderföretag i den koncern där de helägda dotterföretagen Tidaholms Elnät AB, org nr 556004-3332, samt Tidaholms Bostadsbolag AB, org nr 556041-4582, med säte i Tidaholm, ingår. Moderföretaget ingår i en koncern där Tidaholms kommun, org nr 2120000-1736, med säte i Tidaholm, upprättar koncernredovisning för den största koncernen. Tidaholms Bostads AB äger bolaget Stallängens Bostads AB med org nr 559189-5353 med säte i Tidaholm


Not 33 Nyckeltalsdefinitioner

Rörelsemarginal: Rörelseresultat / Nettoomsättning
 Balansomslutning: Totala tillgångar
 Soliditet: (Totalt eget kapital + 79,4 % av obeskattade reserver) / Totala tillgångar

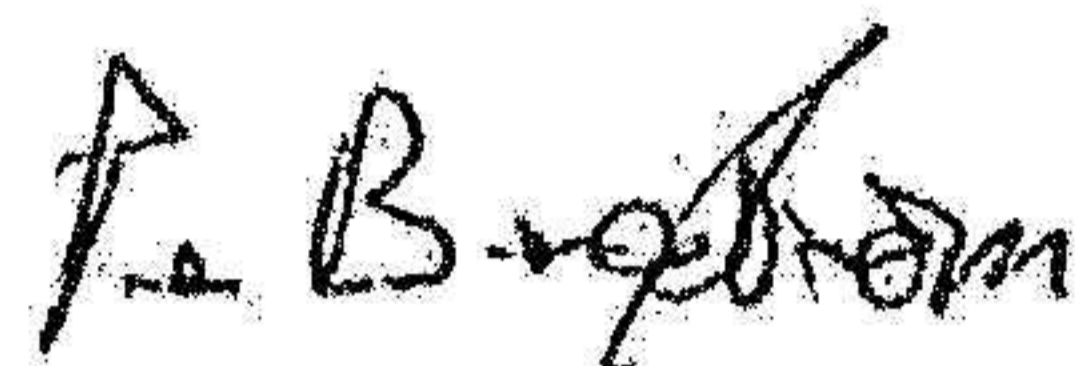
Tidaholm 2023-03-30



Mikael Hallin
Ordförande




Mattias Andersson
Verkställande direktör




Per Bergström
Ledamot




Michael Brisman
Ledamot



Mikael Snäll
Ledamot




Maria Fredriksson
Ledamot



Katarina Wallgren
Ledamot

Vår revisionsberättelse har lämnats den 3 april 2023
Öhrlings Pricewaterhouse Coopers AB



Elina Madsen
Auktoriserad revisor

Revisionsberättelse

Till bolagsstämman i Tidaholms Energi AB, org.nr 556063-9683

Rapport om årsredovisningen och koncernredovisningen

Uttalanden

Vi har utfört en revision av årsredovisningen och koncernredovisningen för Tidaholms Energi AB för år 2022.

Enligt vår uppfattning har årsredovisningen och koncernredovisningen upprättats i enlighet med årsredovisningslagen och ger en i alla väsentliga avseenden rättvisande bild av moderbolagets och koncernens finansiella ställning per den 31 december 2022 och av dessas finansiella resultat och kassaflöde för året enligt årsredovisningslagen. Förvaltningsberättelsen är förenlig med årsredovisningens och koncernredovisningens övriga delar.

Vi tillstyrker därför att bolagsstämman fastställer resultaträkningen och balansräkningen för moderbolaget och koncernen.

Grund för uttalanden

Vi har utfört revisionen enligt International Standards on Auditing (ISA) och god revisionssed i Sverige. Vårt ansvar enligt dessa standarder beskrivs närmare i avsnittet Revisorns ansvar. Vi är oberoende i förhållande till moderbolaget och koncernen enligt god revisorssed i Sverige och har i övrigt fullgjort vårt yrkesetiska ansvar enligt dessa krav.

Vi anser att de revisionsbevis vi har inhämtat är tillräckliga och ändamålsenliga som grund för våra uttalanden.

Styrelsens och verkställande direktörens ansvar

Det är styrelsen och verkställande direktören som har ansvaret för att årsredovisningen och koncernredovisningen upprättas och att de ger en rättvisande bild enligt årsredovisningslagen. Styrelsen och verkställande direktören ansvarar även för den interna kontroll som de bedömer är nödvändig för att upprätta en årsredovisning och koncernredovisning som inte innehåller några väsentliga felaktigheter, vare sig dessa beror på oegentligheter eller misstag.

Vid upprättandet av årsredovisningen och koncernredovisningen ansvarar styrelsen och verkställande direktören för bedömningen av bolagets och koncernens förmåga att fortsätta verksamheten. De upplyser, när så är tillämpligt, om förhållanden som kan påverka förmågan att fortsätta verksamheten och att använda antagandet om fortsatt drift. Antagandet om fortsatt drift tillämpas dock inte om styrelsen och verkställande direktören avser att likvidera bolaget, upphöra med verksamheten eller inte har något realistiskt alternativ till att göra något av detta.

Revisorns ansvar

Våra mål är att uppnå en rimlig grad av säkerhet om huruvida årsredovisningen och koncernredovisningen som helhet inte innehåller några väsentliga felaktigheter, vare sig dessa beror på oegentligheter eller misstag, och att lämna en revisionsberättelse som innehåller våra uttalanden. Rimlig säkerhet är en hög grad av säkerhet, men är ingen garanti för att en revision som utförs enligt ISA och god revisionssed i Sverige alltid kommer att upptäcka en väsentlig felaktighet om en sådan finns. Felaktigheter kan uppstå på grund av oegentligheter eller misstag och anses vara väsentliga om de enskilt eller tillsammans rimligen kan förväntas påverka de ekonomiska beslut som användare fattar med grund i årsredovisningen och koncernredovisningen.

En ytterligare beskrivning av vårt ansvar för revisionen av årsredovisningen och koncernredovisningen finns på Revisorsinspektionens webbplats: www.revisorsinspektionen.se/revisornsansvar. Denna beskrivning är en del av revisionsberättelsen.

Rapport om andra krav enligt lagar och andra författningar

Uttalanden

Utöver vår revision av årsredovisningen och koncernredovisningen har vi även utfört en revision av styrelsens och verkställande direktörens förvaltning för Tidaholms Energi AB för år 2022 samt av förslaget till dispositioner beträffande bolagets vinst eller förlust.

Vi tillstyrker att bolagsstämman disponerar vinsten enligt förslaget i förvaltningsberättelsen och beviljar styrelsens ledamöter och verkställande direktören ansvarsfrihet för räkenskapsåret.

Grund för uttalanden

Vi har utfört revisionen enligt god revisionssed i Sverige. Vårt ansvar enligt denna beskrivs närmare i avsnittet Revisorns ansvar. Vi är oberoende i förhållande till moderbolaget och koncernen enligt god revisorssed i Sverige och har i övrigt fullgjort vårt yrkesetiska ansvar enligt dessa krav.

Vi anser att de revisionsbevis vi har inhämtat är tillräckliga och ändamålsenliga som grund för våra uttalanden.

Styrelsens och verkställande direktörens ansvar

Det är styrelsen som har ansvaret för förslaget till dispositioner beträffande bolagets vinst eller förlust. Vid förslag till utdelning innefattar detta bland annat en bedömning av om utdelningen är försvarlig med hänsyn till de krav som bolagets och koncernens verksamhetsart, omfattning och risker ställer på storleken av moderbolagets och koncernens egna kapital, konsolideringsbehov, likviditet och ställning i övrigt.

Styrelsen ansvarar för bolagets organisation och förvaltningen av bolagets angelägenheter. Detta innefattar bland annat att fortlöpande bedöma bolagets och koncernens ekonomiska situation, och att tillse att bolagets organisation är utformad så att bokföringen, medelsförvaltningen och bolagets ekonomiska angelägenheter i övrigt kontrolleras på ett betryggande sätt. Den verkställande direktören ska sköta den löpande förvaltningen enligt styrelsens riktlinjer och anvisningar och bland annat vidta de åtgärder som är nödvändiga för att bolagets bokföring ska fullgöras i överensstämmelse med lag och för att medelsförvaltningen ska skötas på ett betryggande sätt.

Revisorns ansvar

Vårt mål beträffande revisionen av förvaltningen, och därmed vårt uttalande om ansvarsfrihet, är att inhämta revisionsbevis för att med en rimlig grad av säkerhet kunna bedöma om någon styrelseledamot eller verkställande direktören i något väsentligt avseende:

- företagit någon åtgärd eller gjort sig skyldig till någon försummelse som kan föranleda ersättningsskyldighet mot bolaget
- på något annat sätt handlat i strid med aktiebolagslagen, årsredovisningslagen eller bolagsordningen.


Vårt mål beträffande revisionen av förslaget till dispositioner av bolagets vinst eller förlust, och därmed vårt uttalande om detta, är att med rimlig grad av säkerhet bedöma om förslaget är förenligt med aktiebolagslagen.

Rimlig säkerhet är en hög grad av säkerhet, men ingen garanti för att en revision som utförs enligt god revisionssed i Sverige alltid kommer att upptäcka åtgärder eller försummelser som kan föranleda ersättningsskyldighet mot bolaget, eller att ett förslag till dispositioner av bolagets vinst eller förlust inte är förenligt med aktiebolagslagen.

En ytterligare beskrivning av vårt ansvar för revisionen av förvaltningen finns på Revisorsinspektionens webbplats: www.revisorsinspektionen.se/revisornsansvar. Denna beskrivning är en del av revisionsberättelsen.

Skövde den 3 april 2023

Öhrlings PricewaterhouseCoopers AB



Elina Madsen
Auktoriserad revisor