

Årsredovisning

för

Komponent holding i Norr AB

559221-1816

Räkenskapsåret

2024

Fastställelseintyg

Undertecknad styrelseledamot i Komponent holding i Norr AB intygar, dels att denna kopia av årsredovisningen stämmer överens med originalet, dels att resultaträkningen och balansräkningen i årsredovisningen har fastställts på årsstämma den 31 januari 2025. Årsstämman beslutade att godkänna styrelsens förslag till resultatdisposition.

Boden den 31 januari 2025



Mats Wikman

Styrelsen för Komponent holding i Norr AB avger följande årsredovisning för räkenskapsåret 2024.

Årsredovisningen är upprättad i svenska kronor, SEK. Om inte annat särskilt anges, redovisas alla belopp i hela kronor (kr). Uppgifter inom parentes avser föregående år.

Förvaltningsberättelse

Verksamheten

Allmänt om verksamheten

Bolaget äger och förvaltar andelar i dotterföretag.
Företaget har sitt säte i Boden.

Väsentliga händelser under räkenskapsåret

Bolaget har under året förvärvat tre dotterbolag med innehållande fastigheter.

Flerårsöversikt (Tkr)	2024	2023	2022	2021
Nettoomsättning	0	0	0	0
Resultat efter finansiella poster	-104	-2	-1	-1
Soliditet (%)	0	0	0	0

Förändringar i eget kapital

	Aktie- kapital	Balanserat resultat	Årets resultat	Totalt
Belopp vid årets ingång	60 000	-11 323	-1 572	47 105
Disposition enligt beslut av årsstämman:				
Balanseras i ny räkning		-1 572	1 572	0
Årets resultat			10 966	10 966
Belopp vid årets utgång	60 000	-12 895	10 966	58 071

Resultatdisposition

Styrelsen föreslår att den ansamlade förlusten (kronor):

ansamlad förlust	-12 895
årets vinst	10 966
	-1 929

behandlas så att	
i ny räkning överföres	-1 929
	-1 929

Företagets resultat och ställning i övrigt framgår av efterföljande resultat- och balansräkning med noter.

Resultaträkning

Not

2024-01-01
-2024-12-31

2023-01-01
-2023-12-31

Rörelseintäkter, lagerförändringar m. m.

Nettoomsättning

-1

0

Summa rörelseintäkter, lagerförändringar m.m.

-1

0

Rörelsekostnader

Övriga externa kostnader

-3 316

-1 250

Summa rörelsekostnader

-3 316

-1 250

Rörelseresultat

-3 317

-1 250

Finansiella poster

Resultat från andelar i koncernföretag

0

-322

Övriga ränteintäkter och liknande resultatposter

786 362

564 893

Räntekostnader och liknande resultatposter

-887 079

-564 893

Summa finansiella poster

-100 717

-322

Resultat efter finansiella poster

-104 034

-1 572

Bokslutsdispositioner

Erhållna koncernbidrag

115 000

0

Summa bokslutsdispositioner

115 000

0

Resultat före skatt

10 966

-1 572

Årets resultat

10 966

-1 572

Balansräkning

Not

2024-12-31

2023-12-31

TILLGÅNGAR

Anläggningstillgångar

Finansiella anläggningstillgångar

Andelar i koncernföretag 2 15 500 402 50 000

Fordringar hos koncernföretag 3 11 020 670 12 669 208

Summa finansiella anläggningstillgångar 26 521 072 12 719 208

Summa anläggningstillgångar 26 521 072 12 719 208

Omsättningstillgångar

Kassa och bank

Kassa och bank 285 162 1 004

Summa kassa och bank 285 162 1 004

Summa omsättningstillgångar 285 162 1 004

SUMMA TILLGÅNGAR

26 806 234

12 720 212

Balansräkning

Not

2024-12-31

2023-12-31

EGET KAPITAL OCH SKULDER

Eget kapital

Bundet eget kapital

Bunden överkursfond

60 000

60 000

Summa bundet eget kapital

60 000

60 000

Fritt eget kapital

Balanserat resultat

-12 895

-11 323

Årets resultat

10 966

-1 572

Summa fritt eget kapital

-1 929

-12 895

Summa eget kapital

58 071

47 105

Långfristiga skulder

Skulder till koncernföretag

4 989 708

0

Skulder till intresseföretag och gemensamt styrda företag

21 758 455

12 673 107

Summa långfristiga skulder

26 748 163

12 673 107

SUMMA EGET KAPITAL OCH SKULDER

26 806 234

12 720 212

Noter

Not 1 Redovisningsprinciper

Allmänna upplysningar

Årsredovisningen är upprättad i enlighet med årsredovisningslagen och Bokföringsnämndens allmänna råd (BFNAR 2016:10) om årsredovisning i mindre företag.

Nyckeltalsdefinitioner

Nettoomsättning

Rörelsens huvudintäkter, fakturerade kostnader, sidointäkter samt intäktskorrigeringar.

Resultat efter finansiella poster

Resultat efter finansiella intäkter och kostnader men före bokslutsdispositioner och skatter.

Soliditet (%)

Justerat eget kapital (eget kapital och obeskattade reserver med avdrag för uppskjuten skatt) i procent av balansomslutning.

Not 2 Andelar i koncernföretag

	2024-12-31	2023-12-31
Ingående anskaffningsvärden	50 000	75 000
Inköp	15 450 402	
Försäljningar		-25 000
Utgående ackumulerade anskaffningsvärden	15 500 402	50 000
Utgående redovisat värde	15 500 402	50 000


Not 3 Fordringar hos koncernföretag

	2024-12-31	2023-12-31
Ingående anskaffningsvärden	12 669 208	10 902 840
Tillkommande fordringar		1 766 368
Avgående fordringar	-1 648 538	
Utgående ackumulerade anskaffningsvärden	11 020 670	12 669 208
Utgående redovisat värde	11 020 670	12 669 208


Boden den 31 januari 2025




Mats Wikman
Ordförande



David Thomelius



Björn Enberg



Patrik Falk

2025062501271