

# Årsredovisning och koncernredovisning EKAMANT AB

Org.nr 556042-3971

Räkenskapsår 2021-01-01 - 2021-12-31

## Fastställelseintyg

Undertecknad intygar att resultaträkningen och balansräkningen i årsredovisningen för moderbolaget samt koncernresultaträkningen och koncernbalansräkningen har fastställts på årsstämma den 21 juni 2022.

Årsstämman beslöt att godkänna styrelsens förslag till resultatdisposition.

Jag intygar också att innehållet i årsredovisningen och revisionsberättelsen stämmer överens med originalen.

Markaryd den 28 juni 2022



Mikael Rietz

Verkställande direktör

## Arsredovisning och koncernredovisning

för räkenskapsåret 2021-01-01 - 2021-12-31

Styrelsen och verkställande direktören för EKAMANT AB avger härmed följande årsredovisning och koncernredovisning.

Innehåll	Sida
Förvaltningsberättelse	2
Koncernen	
Resultaträkning	4
Balansräkning	5
Rapport över förändringar i eget kapital	7
Kassaflödesanalys	8
Moderföretaget	
Resultaträkning	9
Balansräkning	10
Rapport över förändringar i eget kapital	11
Kassaflödesanalys	12
Tilläggsupplysningar	
Redovisningsprinciper m.m.	13
Noter och bokslutskommentarer	15
Underskrifter	28

Styrelsens säte: Markaryd

Företagets redovisningsvaluta: Svenska kronor (SEK).

Alla belopp redovisas, om inte annat anges, i tusentals kronor (tkr).

NR

## Förvaltningsberättelse

### Information om verksamheten

Verksamheten i koncernen omfattar utveckling, tillverkning, konfektionering och försäljning av flexibla slipmaterial med ryggmateriell av papper, film eller väv, främst avsedda för industriell användning inom trä, bil och metall.

Av producerad volym avsås ca 92 % på export till ett 60-tal länder. Ekamant svarar för merparten av den svenska exporten av flexibla slipmaterial.

Ekamant AB utgör moderbolaget i Ekamantgruppen och utvecklar, marknadsför och tillverkar industriella slipband i stora rullformat, så kallade jumborullar, till samtliga marknader och dotterbolag. Även vidareförädling (konfektionering) till kundpassade färdiga produkter för den skandinaviska, tyska och baltiska marknaden sker inom detta bolag.

### Väsentliga händelser under räkenskapsåret

Fortsatt återhämtning från Covid men relativt stor risk fortfarande i våra bolag. Positivt är att volymen ökar och att vi fortsatt ligger kvar med låga omkostnader. Möbel och träindustrin där merparten av våra kunders slutprodukter används går bra.

Försörjningskedjan har dock givit ökade kostnader som stegrades under hela 2021. Priser till marknaden höjs kraftigt i olika omgångar för att klara lönsamheten.

Moderbolagets likviditet, liksom likviditeten i Ekamant Indonesia, har fortsatt att utvecklas positivt under året vilket har lett till större handlingsfrihet i den medvetna satsningen på omfattande uppgraderingar av verksamheten.

### Förväntad framtida utveckling samt risker och osäkerhetsfaktorer

En fortsatt kostnadsökning på våra råvaror ger fortsatt aktiv prissättning till marknaden.

Rysslands krigsföring i Ukraina ger att vi arbetar aktivt med ett beslut att avveckla vårt ryska dotterbolag. Oroligheterna har påverkat och kommer även framåt att ge oss ökade kostnader samt dämpad försäljning under lång tid.

Kinas återhämtning kommer att ta tid och kommer fortsatt påverka oss negativt.

Som en del i vår strategi är en förstudie för investeringar på våra enheter i Strömsnäsbruk och Polen uppstartad.

#### Information om icke-finansiella resultatindikationer

Ekamantkoncernen har merparten av antalet anställda i sina dotterbolag utanför Sverige. Det är koncernens chefer som är ansvariga för att alla anställda arbetar enligt Ekamants värdegrund och att vi följer lagstiftning och avtalade regler i de länder där koncernen är verksam.

#### Miljöpåverkan

Ekamant AB bedriver tillståndspliktig verksamhet enligt miljöbalken och gällande tillstånd är utfärdat 2005. Verksamheten bedrivs i enlighet med gällande miljötillstånd. Ekamant ABs miljöpåverkan utgörs främst av utsläpp till luft och vatten.

#### Ägarförhållanden

Största enskilda aktieägare, tillika majoritetsägare, i Ekamant AB är Herman Fuchs, USA, och därefter kommer Ekawind Holding AB, representerat av Andrea Manganeli, Italien.

<b>Flerårsöversikt koncernen*</b>	<b>2021</b>	<b>2020</b>	<b>2019</b>	<b>2018</b>
Nettoomsättning (tkr)	476 393	414 503	466 037	464 485
Resultat efter finansiella poster (tkr)	41 201	26 809	11 845	18 304
Rörelsemarginal (%)	8,4%	7,6%	3,9%	4,8%
Avkastning på eget kapital (%)	23,3%	16,7%	7,6%	12,6%
Balansomslutning (tkr)	322 277	285 285	309 983	280 007
Soliditet (%)	59,9%	56,3%	51,6%	54,2%
Antal anställda	508	520	555	590

<b>Flerårsöversikt Moderföretaget*</b>	<b>2021</b>	<b>2020</b>	<b>2019</b>	<b>2018</b>
Nettoomsättning (tkr)	261 087	218 852	233 056	249 556
Resultat efter finansiella poster (tkr)	20 953	15 470	8 245	10 188
Rörelsemarginal (%)	6,5%	7,2%	4,6%	4,7%
Avkastning på eget kapital (%)	19,6%	16,9%	10,1%	13,7%
Balansomslutning (tkr)	196 519	188 264	185 086	169 137
Soliditet (%)	58,9%	52,2%	46,2%	46,2%
Antal anställda	75	70	84	90

#### Förslag till disposition beträffande bolagets vinst

Styrelsen föreslår att till förfogande stående vinstmedel

Balanserat resultat	43 471 959
Årets resultat	13 626 655
	<b>57 098 615</b>
disponeras så att	
i ny räkning överföres	57 098 615
	<b>57 098 615</b>

NP

**Koncernens resultaträkning**

	Not	2021-01-01 -2021-12-31	2020-01-01 -2020-12-31
Nettoomsättning	1	476 393	414 503
Kostnad för sålda varor	3	-332 751	-286 041
<b>Bruttoresultat</b>		<b>143 642</b>	<b>128 462</b>
Försäljningskostnader		-63 977	-55 848
Administrationskostnader	2,3	-42 433	-44 227
Övriga rörelseintäkter	7	2 953	5 124
Övriga rörelsekostnader		-73	-1 885
<b>Rörelseresultat</b>	<b>4,6</b>	<b>40 112</b>	<b>31 627</b>
<i>Resultat från finansiella poster</i>			
Resultat från övriga värdepapper och fordringar	10	0	0
Resultat från andelar i intresseföretag	9	-7	-264
Övriga ränteintäkter och liknande resultatposter	11	2 140	399
Räntekostnader och liknande resultatposter	12	-1 044	-4 953
		<b>1 089</b>	<b>-4 818</b>
<b>Resultat efter finansiella poster</b>		<b>41 201</b>	<b>26 809</b>
Skatt på årets resultat	13	-9 342	-5 783
Minoritetsintresse		-1 960	-1 341
<b>Årets resultat</b>		<b>29 899</b>	<b>19 685</b>
<b>Hänförligt till</b>			
Moderföretagets aktieägare		29 899	19 685
Minoritetsintresse		1 960	1 341

NP

Koncernens balansräkning

	Not	2021-12-31	2020-12-31
<b>TILLGÅNGAR</b>			
<b>Anläggningstillgångar</b>			
<i>Immateriella anläggningstillgångar</i>			
Licenser och liknande rättigheter	15	209	39
Goodwill	14	0	0
		<b>209</b>	<b>39</b>
<i>Materiella anläggningstillgångar</i>			
Byggnader och mark	16	7 702	8 298
Maskiner och inventarier	17,18	39 008	40 721
		<b>46 710</b>	<b>49 019</b>
<i>Finansiella anläggningstillgångar</i>			
Andelar i intresseföretag	22, 23	1 360	1 367
Fordringar hos intresseföretag	24	640	791
Andra långfristiga värdepappersinnehav	25	736	609
Uppskjuten skattefordran	26	5 022	4 802
Andra långfristiga fordringar		527	462
		<b>8 285</b>	<b>8 031</b>
<b>Summa anläggningstillgångar</b>		<b>55 204</b>	<b>57 089</b>
<b>Omsättningstillgångar</b>			
<i>Varulager m.m.</i>			
Råvaror och förnödenheter		16 878	7 372
Färdiga varor och handelsvaror		102 783	80 854
		<b>119 661</b>	<b>88 226</b>
<i>Kortfristiga fordringar</i>			
Kundfordringar		85 103	85 591
Aktuell skattefordran		2 000	789
Övriga fordringar		8 382	5 026
Förutbetalda kostnader och upplupna intäkter	27	3 729	3 978
		<b>99 214</b>	<b>95 384</b>
<i>Kassa och bank</i>	28	48 198	44 586
<b>Summa omsättningstillgångar</b>		<b>267 073</b>	<b>228 196</b>
<b>SUMMA TILLGÅNGAR</b>		<b>322 277</b>	<b>285 285</b>

NP

Koncernens balansräkning

	Not	2021-12-31	2020-12-31
<b>EGET KAPITAL OCH SKULDER</b>			
<b>Eget kapital</b>	29		
Aktiekapital		22 778	22 778
Annat eget kapital inklusive årets resultat		155 980	125 104
Eget kapital hänförligt till moderföretagets aktieägare		178 758	147 882
Minoritetsintresse		14 134	12 662
		<b>192 892</b>	<b>160 544</b>
<b>Avsättningar</b>			
Avsättningar för pensioner och liknande förpliktelser	32	20 537	16 102
Uppskjuten skatteskuld	32	2 801	3 223
Övriga avsättningar	32	0	0
		<b>23 338</b>	<b>19 325</b>
<b>Långfristiga skulder</b>			
Skulder till kreditinstitut	33	20 062	27 347
		<b>20 062</b>	<b>27 347</b>
<b>Kortfristiga skulder</b>			
Checkräkningskredit	34	5 093	22 453
Skulder till kreditinstitut		8 773	7 547
Leverantörsskulder		40 618	31 744
Aktuella skatteskulder		4 335	1 016
Övriga skulder		5 068	2 274
Upplupna kostnader och förutbetalda intäkter	35	22 098	13 034
		<b>85 985</b>	<b>78 069</b>
<b>SUMMA EGET KAPITAL OCH SKULDER</b>		<b>322 277</b>	<b>285 285</b>

NP

**Rapport över förändringar i koncernens egna kapital**

	Aktiekapital	Övrigt tillskjutet kapital	Annat eget kapitel inkl. årets resultat	Minoritets- intresse	Totalt
<b>Ingående balans 2020-01-01</b>	<b>22 778</b>	<b>0</b>	<b>117 724</b>	<b>19 470</b>	<b>159 972</b>
Lämnad utdelning	0	0	0	-955	-955
Orealiserat aktuariellt resultat på avsättning till pensioner inkl effekt av uppskjuten skatt	0	0	64	11	75
Effekt av förvärv dotterbolag	0	0	0	-6 096	-6 096
Omräkningsdifferenser	0	0	-12 369	-1 110	-13 479
Årets resultat	0	0	19 685	1 341	21 026
<b>Utgående balans 2020-12-31</b>	<b>22 778</b>	<b>0</b>	<b>125 104</b>	<b>12 662</b>	<b>160 544</b>
Lämnad utdelning	0	0	0	-523	-523
Orealiserat aktuariellt resultat på avsättning till pensioner inkl effekt av uppskjuten skatt	0	0	-153	-27	-180
Omräkningsdifferenser	0	0	1 130	62	1 192
Årets resultat	0	0	29 899	1 960	31 859
<b>Utgående balans 2021-12-31</b>	<b>22 778</b>	<b>0</b>	<b>155 980</b>	<b>14 134</b>	<b>192 892</b>

**Koncernens kassaflödesanalys**

	Not	2021-01-01 -2021-12-31	2020-01-01 -2020-12-31
<b>Den löpande verksamheten</b>			
Rörelseresultat		40 112	31 627
<i>Justering för poster som inte ingår i kassaflödet</i>			
Avskrivningar och nedskrivningar		8 313	6 716
Andel i intressebolags resultat		-7	-264
Resultat vid försäljning av inventarier		0	0
Minoritetsintressen		-1 960	-1 341
Förändringar i avsättningar		0	-2 333
Kursvinster/-förluster		1 753	-4 773
		<b>48 211</b>	<b>29 632</b>
Erhållen ränta		387	1 258
Erlagd ränta		-1 044	-1 039
Betald inkomstskatt		-8 402	-5 812
<b>Kassaflöde från den löpande verksamheten före förändringar av rörelsekapital</b>		<b>39 152</b>	<b>24 039</b>
<i>Förändringar i rörelsekapital</i>			
Förändring av varulager		-27 329	13 635
Förändring av rörelsefordringar		3 009	6 222
Förändring av rörelseskulder		15 355	-6 672
<b>Kassaflöde från den löpande verksamheten</b>		<b>30 187</b>	<b>37 224</b>
<i>Investeringsverksamheten</i>			
Förvärv av materiella anläggningstillgångar		-14 392	-6 832
Förvärv av finansiella anläggningstillgångar		34	-384
<b>Kassaflöde från investeringsverksamheten</b>		<b>-14 358</b>	<b>-7 216</b>
<i>Finansieringsverksamheten</i>			
Erhållen / Utbetald utdelning		-523	-955
Förändring av långfristig fordran		220	0
Förvärv av minoritet		0	-13 308
Förändring av finansiella skulder		-15 872	1 548
<b>Kassaflöde från finansieringsverksamheten</b>		<b>-16 175</b>	<b>-12 715</b>
<b>Årets kassaflöde</b>		<b>-346</b>	<b>17 293</b>
Likvida medel vid årets början		44 586	30 591
Kursdifferens i likvida medel		3 958	-3 298
Likvida medel vid årets slut		48 198	44 586

**Moderföretagets resultaträkning**

	Not	2021-01-01 -2021-12-31	2020-01-01 -2020-12-31
Nettoomsättning	1,5	261 087	218 852
Kostnad för sålda varor	3,5	-207 710	-174 475
<b>Bruttoresultat</b>		<b>53 377</b>	<b>44 377</b>
Försäljningskostnader		-26 023	-20 837
Administrationskostnader	2,3	-11 645	-11 476
Övriga rörelseintäkter	7	1 238	3 617
<b>Rörelseresultat</b>	<b>4,6</b>	<b>16 947</b>	<b>15 681</b>
<i>Resultat från finansiella poster</i>			
Resultat från andelar i koncernföretag	8	3 883	3 022
Resultat från andelar i intresseföretag	9		
Resultat från övriga värdepapper och fordringar som är anläggningstillgångar	10	225	201
Övriga ränteintäkter och liknande resultatposter	11	775	24
Räntekostnader och liknande resultatposter	12	-877	-3 458
		<b>4 006</b>	<b>-211</b>
<b>Resultat efter finansiella poster</b>		<b>20 953</b>	<b>15 470</b>
Bokslutsdispositioner	31	-4 580	-4 968
<b>Resultat före skatt</b>		<b>16 373</b>	<b>10 502</b>
Skatt på årets resultat	13	-2 746	-1 612
<b>Årets resultat</b>		<b>13 627</b>	<b>8 890</b>

NP

**Moderföretagets balansräkning**

	Not	2021-12-31	2020-12-31
<b>TILLGÅNGAR</b>			
<b>Anläggningstillgångar</b>			
<i>Immateriella anläggningstillgångar</i>			
Licenser och liknande rättigheter	15	178	0
Goodwill	14	0	0
		<b>178</b>	<b>0</b>
<i>Materiella anläggningstillgångar</i>			
Byggnader och mark	16	3 070	3 473
Maskiner och inventarier	17,18	29 993	31 736
		<b>33 063</b>	<b>35 209</b>
<i>Finansiella anläggningstillgångar</i>			
Andelar i koncernföretag	19,20	22 232	22 232
Fordringar hos koncernföretag	21	12 829	12 453
Andelar i intresseföretag	22,23	0	0
Fordringar hos intresseföretag	24	640	791
Andra långfristiga värdepappersinnehav	25	736	609
Uppskjuten skattefordran	25	80	0
		<b>36 517</b>	<b>36 085</b>
<b>Summa anläggningstillgångar</b>		<b>69 758</b>	<b>71 294</b>
<b>Omsättningstillgångar</b>			
<i>Varulager m.m.</i>			
Råvaror och förnödenheter		16 658	8 353
Färdiga varor och handelsvaror		45 722	46 462
		<b>62 380</b>	<b>54 815</b>
<i>Kortfristiga fordringar</i>			
Kundfordringar		19 318	27 794
Fordringar hos koncernföretag		35 044	26 111
Fordringar hos intresseföretag		261	197
Aktuell skattefordran		1 671	479
Övriga fordringar		2 662	775
Förutbetalda kostnader och upplupna intäkter	27	1 629	1 499
		<b>60 585</b>	<b>56 855</b>
<i>Kassa och bank</i>	28	3 796	5 299
<b>Summa omsättningstillgångar</b>		<b>126 761</b>	<b>116 970</b>
<b>SUMMA TILLGÅNGAR</b>		<b>196 519</b>	<b>188 264</b>

NP

**Moderföretagets balansräkning**

	Not	2021-12-31	2020-12-31
<b>EGET KAPITAL OCH SKULDER</b>			
<i>Eget kapital</i>			
<i>Bundet eget kapital</i>			
Aktiekapital	29	22 778	22 778
Reservfond		14 262	14 262
		<b>37 040</b>	<b>37 040</b>
<i>Fritt eget kapital</i>			
Balanserat resultat		43 472	34 581
Årets resultat		13 627	8 891
	30	<b>57 099</b>	<b>43 472</b>
		<b>94 139</b>	<b>80 512</b>
<i>Obeskattade reserver</i>	31	<b>27 129</b>	<b>22 550</b>
<i>Avsättningar</i>			
Avsättningar för pensioner och liknande förpliktelser	32	869	676
Uppskjuten skatteskuld	32	88	97
		<b>957</b>	<b>773</b>
<i>Långfristiga skulder</i>			
Skulder till kreditinstitut	33	19 906	24 951
		<b>19 906</b>	<b>24 951</b>
<i>Kortfristiga skulder</i>			
Checkräkningskredit	34	0	17 539
Skulder till kreditinstitut	33	6 330	6 391
Leverantörsskulder		29 957	23 836
Skulder till koncernföretag		753	840
Övriga skulder		1 656	798
Upplupna kostnader och förutbetalda intäkter	35	15 692	10 075
		<b>54 388</b>	<b>59 478</b>
<b>SUMMA EGET KAPITAL OCH SKULDER</b>		<b>196 519</b>	<b>188 264</b>

**Rapport över förändringar i moderföretagets egna kapital**

	Aktie- kapital	Uppskrivnings- fond	Reservfond	Balanserat resultat	Årets resultat	Totalt
Ingående balans 2020-01-01	22 778	0	14 262	31 195	3 386	71 621
Omföring resultat föregående år	0	0	0	3 386	-3 386	0
Årets resultat	0	0	0	0	8 891	8 891
<b>Utgående balans 2020-12-31</b>	<b>22 778</b>	<b>0</b>	<b>14 262</b>	<b>34 580</b>	<b>8 891</b>	<b>80 511</b>
Omföring resultat föregående år	0	0	0	8 891	-8 891	0
Årets resultat	0	0	0	0	13 627	13 627
<b>Utgående balans 2021-12-31</b>	<b>22 778</b>	<b>0</b>	<b>14 262</b>	<b>43 471</b>	<b>13 627</b>	<b>94 138</b>

NP

**Moderföretagets kassaflödesanalys**

	2021-01-01 -2021-12-31	2020-01-01 -2020-12-31
<b>Den löpande verksamheten</b>		
Rörelseresultat	16 947	15 681
Justeringar för poster som inte ingår i kassaflödet		
Avskrivningar och nedskrivningar	5 394	4 304
Kursdifferenser	551	-500
Förändringar i avsättningar	184	125
Förlust vid utrangering av inventarier	0	0
Resultat från övriga värdepapper och fordringar som är anläggningstillgångar	331	333
	<b>23 408</b>	<b>19 943</b>
Erhållen ränta	122	0
Erhållen utdelning	3 883	3 250
Erlagd ränta	-876	-3 294
Betald inkomstskatt	-4 027	369
<b>Kassaflöde från den löpande verksamheten före förändringar av rörelsekapital</b>	<b>22 510</b>	<b>20 268</b>
<i>Förändringar i rörelsekapital</i>		
Förändring av varulager	-7 565	4 175
Förändring av rörelsefordringar	-2 538	2 704
Förändring av rörelseskulder	12 510	-5 963
<b>Kassaflöde från den löpande verksamheten</b>	<b>24 917</b>	<b>21 184</b>
<i>Investeringsverksamheten</i>		
Förvärv av andelar i koncernföretag	0	-13 308
Förvärv av immateriella anläggningstillgångar	-184	0
Förvärv av materiella anläggningstillgångar	-3 712	-3 854
Förvärv av finansiella anläggningstillgångar	-352	-127
Försäljning av materiella anläggningstillgångar	471	0
<b>Kassaflöde från investeringsverksamheten</b>	<b>-3 777</b>	<b>-17 289</b>
<i>Finansieringsverksamheten</i>		
Upptagna lån	0	13 500
Amortering av skuld	-5 106	-8 333
Nettoförändring av finansiella skulder	-17 539	-10 011
<b>Kassaflöde från finansieringsverksamheten</b>	<b>-22 645</b>	<b>-4 844</b>
<b>Årets kassaflöde</b>	<b>-1 505</b>	<b>-949</b>
Likvida medel vid årets början	5 299	6 248
Likvida medel vid årets slut	3 796	5 299

*M*

## Tilläggsupplysningar

### Redovisningsprinciper m.m.

#### Allmänna redovisningsprinciper

Årsredovisningen har upprättats enligt årsredovisningslagen (1995:1554) och BFNAR 2012:1 Årsredovisning och koncernredovisning (K3-reglerna).

Redovisningsprinciperna är oförändrade jämfört med föregående år

Pensionsavsättningar i dotterbolaget PT Ekamant Indonesia följer indonesisk redovisningsstandard vilken har ändrats under året. Ändringen innebär att aktuariella vinster och förluster i sin helhet påverkar redovisad pensionsavsättning. Förändringen redovisas i eget kapital. Ändring av redovisningsprincip tillämpas retroaktivt.

#### Bedömningar och uppskattningar

Följande av styrelsens bedömningar har en betydande effekt på redovisade belopp i årsredovisningen och koncernredovisningen:

Inkurans i varulager har skett genom individuell bedömning efter artiklarnas beskaffenhet och ålder.

Pensionsavsättningen i det indonesiska dotterbolaget bygger på en aktuariell beräkning.

#### Koncernredovisning

Koncernredovisningen är upprättad enligt förvärvsmetoden. Koncernredovisningen omfattar moderföretaget samt dess dotterföretag. Med dotterföretag avses de företag i vilka moderföretaget, direkt eller indirekt, har ett bestämmande inflytande.

Intresseföretag ingår i koncernredovisningen enligt kapitalandelsmetoden. Som intresseföretag räknas de företag i vilka moderföretaget har ett betydande men inte bestämmande inflytande.

I koncernredovisningen faller koncernföretagens bokslutsdispositioner bort och ingår i det redovisade resultatet efter avdrag för uppskjuten skatt. Detta innebär att koncernföretagens obeskattade reserver i koncernens balansräkning fördelas mellan uppskjuten skatteskuld och eget kapital.

Minoritetens andel av årets resultat redovisas direkt i anslutning till Årets resultat. Eget kapital som hänför sig till minoriteten återfinns på en separat rad i koncernens egna kapital.

#### Intäktsredovisning

Inkomsten redovisas till verkligt värde av vad företaget fått eller kommer att få. Det innebär att företaget redovisar inkomsten till nominellt värde (fakturabelopp) om företaget får ersättning i likvida medel direkt vid leveransen. Avdrag görs för lämnade rabatter.

Vid försäljning av varor redovisas normalt inkomsten som intäkt när de väsentliga förmåner och risker som är förknippade med ägandet av varan har överförts från företaget till köparen.

#### Finansiella instrument

Finansiella instrument värderas utifrån anskaffningsvärdet. Se även not 38 Uppllysningar om finansiella instrument.

#### Redovisning av leasingavtal

Tillgångar som leasas genom ett finansiellt leasingavtal redovisas som en materiell anläggningstillgång samtidigt som framtida leasingavgifter redovisas som skuld. Vid det första redovisningstillfället redovisas tillgången och skulden till nuvärdet av framtida minimileaseavgifter och eventuellt restvärde. Vid beräkningen av nuvärdet av minimileaseavgifterna används avtalets implicita ränta. Operationella leasingavtal redovisas som en kostnad linjärt över leasingperioden.

NR

#### Ersättning till anställda efter avslutad anställning

I koncernen förekommer såväl avgiftsbestämda som förmånsbestämda pensionsplaner. I moderbolaget omfattas anställda endast av avgiftsbestämda pensionsplaner. Som avgiftsbestämda planer klassificeras planer där fastställda avgifter betalas och det inte finns förpliktelser att betala något ytterligare, utöver dessa avgifter. Koncernen och moderbolagets resultat belastas för kostnader i takt med att de anställdas pensionsberättigande tjänster utförts. Vid förmånsbestämda planer står företaget i allt väsentligt riskerna för att ersättningarna kommer att kosta mer än förväntat och att avkastningen på relaterade tillgångar kommer att avvika från förväntningarna. Förmånsbestämda pensionsplaner redovisas i enlighet med redovisningspraxis i respektive land, se vidare not 32 Avsättningar.

#### Eventualförpliktelser

En eventualförpliktelse är:

- En möjlig förpliktelse som till följd av inträffade händelser och vars förekomst endast kommer att bekräftas av en eller flera osäkra framtida händelser, som inte helt ligger inom företagets kontroll, inträffar eller uteblir, eller
- En befintlig förpliktelse till följd av inträffade händelser, men som inte redovisas som skuld eller avsättning eftersom det inte är sannolikt att ett utflöde av resurser kommer att krävas för att reglera förpliktelsen eller förpliktelsens storlek inte kan beräknas med tillräcklig tillförlitlighet.

Eventualförpliktelser är en sammanfattande beteckning för sådana garantier, ekonomiska åtaganden och eventuella förpliktelser som inte tas upp i balansräkningen.

#### Anläggningstillgångar

Materiella och immateriella anläggningstillgångar redovisas till anskaffningsvärde minskat med ackumulerade avskrivningar och eventuella nedskrivningar.

Materiella anläggningstillgångar har delats upp på betydande komponenter när komponenterna har väsentligt olika nyttjandeperioder. Avskrivningsbart belopp utgörs av anskaffningsvärdet minskat med ett beräknat restvärde om detta är väsentligt. Avskrivning sker linjärt över den förväntade nyttjandeperioden.

Följande avskrivningstider tillämpas:

##### *Immateriella anläggningstillgångar*

Goodwill 5 år

##### *Materiella anläggningstillgångar*

Byggnader 10 - 40 år  
Maskiner och andra tekniska anläggningar 8 - 20 år  
Inventarier, verktyg och installationer 3 - 10 år

#### Varulager

Varulagret har värderats till det lägsta av dess anskaffningsvärde och dess nettoförsäljningsvärde på balansdagen. Med nettoförsäljningsvärdet avses varornas beräknade försäljningspris, minskat med försäljningskostnader. Den valda värderingsmetoden innebär att eventuell inkurans i varulagret har beaktats.

#### Omräkning av poster i utländsk valuta

Fordringar och skulder i utländsk valuta har värderats till balansdagens kurs. Kursvinster och kursförluster på rörelsefordringar och rörelseskulder redovisas i rörelseresultatet medan kursvinster och kursförluster på finansiella fordringar och skulder redovisas som finansiella poster.

#### Fordringar, skulder och avsättningar

Om inget annat anges ovan värderas kortfristiga fordringar till det lägsta av dess anskaffningsvärde och det belopp varmed de beräknas bli reglerade. Långfristiga fordringar och långfristiga skulder värderas efter det första värderingstillfället till upplupet anskaffningsvärde. Övriga skulder och avsättningar värderas till de belopp varmed de beräknas bli reglerade. Övriga tillgångar redovisas till anskaffningsvärde om inget annat anges ovan.

*M*

Noter

**Not 1 Nettoomsättningens fördelning**

Nettoomsättningen fördelar sig på geografiska marknader enligt följande:

	Koncernen		Moderföretaget	
	2021	2020	2021	2020
Europa	190 627	170 786	154 638	135 802
Nord- och Sydamerika	44 172	40 998	38 291	34 331
Asien	237 654	199 812	64 217	45 812
Övriga marknader	3 940	2 907	3 941	2 907
	<b>476 393</b>	<b>414 503</b>	<b>261 087</b>	<b>218 852</b>

**Not 2 Arvode till revisorer**

	Koncernen		Moderföretaget	
	2021	2020	2021	2020
<i>Ernst &amp; Young</i>				
Revisionsuppdraget	698	850	464	470
Annan revisionsverksamhet	0	0	0	0
Skatterådgivning	0	0	0	0
Övriga tjänster	0	0	0	0
	<b>698</b>	<b>850</b>	<b>464</b>	<b>470</b>
<i>Övriga revisorer</i>				
Revisionsuppdraget	107	152	0	0
Annan revisionsverksamhet	0	0	0	0
Skatterådgivning	0	0	0	0
Övriga tjänster	814	103	0	0
	<b>921</b>	<b>255</b>	<b>0</b>	<b>0</b>
	<b>1 619</b>	<b>1 105</b>	<b>464</b>	<b>470</b>

**Not 3 Operationella leasingavtal**

	Koncernen		Moderföretaget	
	2021	2020	2021	2020
Kostnadsförda leasingavgifter avseende operationella leasingavtal	3 414	3 193	1 169	1 069
Framtida minimileaseavgifter avseende ej uppsägningsbara operationella leasingavtal:				
Ska betalas inom 1 år	4 105	3 424	1 867	1 705
Ska betalas mellan 1-5 år	4 703	4 224	2 727	2 937
Ska betalas senare än 5 år	0	0	0	0

De väsentliga leasingavtal som moderföretaget och koncernen har tecknat är främst relaterade till hyreskontrakt där koncernens verksamhet bedrivs i Sverige, Tyskland, Kina och Indonesien. Kontrakten löper under en längre tidsperiod.

*NP*

**Not 4 Anställda och personalkostnader**

<i>Medelantalet anställda</i>	2021		2020	
	Antal anställda	Varav män	Antal anställda	Varav män
<i>Moderföretaget</i>				
Sverige	75	80%	70	80%
	<b>75</b>	<b>80%</b>	<b>70</b>	<b>80%</b>
<i>Dotterföretag</i>				
Tyskland	10	55%	9	56%
Polen	30	81%	31	84%
Estland	2	50%	2	50%
Ryssland	7	57%	4	50%
Indonesien	346	85%	368	85%
Kina	38	45%	37	54%
	<b>433</b>	<b>80%</b>	<b>450</b>	<b>81%</b>
<b>Koncernen totalt</b>	<b>508</b>	<b>80%</b>	<b>520</b>	<b>81%</b>

<i>Löner och andra ersättningar</i>	2021		2020	
	Löner och andra ersättningar	Sociala kostnader (varav pensionskostnader)	Löner och andra ersättningar	Sociala kostnader (varav pensionskostnader)
Ekamant AB	36 001	14 284 (3 113)	33 799	13 948 (3 782)
Ekamant Deutschland GmbH	5 208	861 (0)	5 316	858 (0)
PT Ekamant Indonesia	20 681	1 546 (1 546)	22 091	1 631 (1 631)
Ekamant Polska Sp.z.o.o.	5 291	1 055 (122)	5 641	952 (0)
Ekamant Abrasives Shenzhen	5 754	1 011 (1011)	4 710	517 (517)
Ekamant Eesti OÜ	301	81 (0)	313	83 (0)
Ekamant LLC	310	51 (0)	344	95 (0)
<b>Koncernen totalt</b>	<b>73 546</b>	<b>18 889</b> <b>(5 793)</b>	<b>72 214</b>	<b>18 084</b> <b>(5 930)</b>

Av Moderföretagets pensionskostnader avser 803 tkr (f.å. 751 tkr) gruppen styrelse och VD.  
Av Koncernens pensionskostnader avser 926 tkr (f.å. 759 tkr) gruppen styrelse och VD.

NP

2022071910678

Löner och andra ersättningar fördelat mellan styrelseledamöter och VD resp. övriga anställda.

	2021		2020	
	Styrelse och VD (varav tantlem o.d.)	Övriga anställda	Styrelse och VD (varav tantiem o.d.)	Övriga anställda
Ekamant AB	3 109 (0)	32 892	2 958 (0)	30 841
Ekamant Deutschland GmbH	1 627	3 581	2 021	3 295
PT Ekamant Indonesia	2 213	18 468	2 434	19 657
Ekamant Polska Sp.z.o.o.	689	4 602	536	5 104
Ekamant Abrasives Shenzhen	1 609	4 145	1 226	3 484
Ekamant Eesti Oü	0	301	0	313
Ekamant LLC	169	141	224	120
<b>Koncernen totalt</b>	<b>9 416</b>	<b>64 130</b>	<b>9 399</b>	<b>62 814</b>

Några avtal om avgångsvederlag finns ej.

*Könsfördelning bland ledande befattningshavare*

	Koncernen		Moderföretaget	
	2021-12-31	2020-12-31	2021-12-31	2020-12-31
Andel kvinnor i styrelsen	14%	0%	14%	0%
Andel män i styrelsen	86%	100%	86%	100%
Andel kvinnor bland övriga ledande befattningshavare	25%	20%	25%	25%
Andel män bland övriga ledande befattningshavare	75%	80%	75%	75%

Uppgifterna avser förhållandet på balansdagen.

*NP*

**Not 5 Inköp och försäljning mellan koncernföretag**

Moderföretaget	
2021	2020
Andel av årets totala inköp som skett från andra företag inom koncernen	1%
Andel av årets totala försäljning som skett till andra företag inom koncernen	40%

**Not 6 Av- och nedskrivningarnas fördelning per funktion**

	Koncernen		Moderföretaget	
	2021	2020	2021	2020
Kostnad sålda varor	5 489	4 940	4 648	4 059
Försäljningskostnader	1 844	751	0	0
Administrationskostnader	980	1 025	746	759
	<b>8 313</b>	<b>6 716</b>	<b>5 394</b>	<b>4 818</b>

**Not 7 Övriga rörelseintäkter**

	Koncernen		Moderföretaget	
	2021	2020	2021	2020
Statliga stöd under Covid-19 pandemi	1 054	3 295	260	3 295
Vinst vid avyttring av leasingkontrakt	633	823	266	321
Övrigt	1 266	1 006	712	0
	<b>2 953</b>	<b>5 124</b>	<b>1 238</b>	<b>3 617</b>

Statliga stöd under Covid-19 pandemi Innefattar ersättning för sjuklönekostnader 260 tkr för Moderföretaget samt stöd i Tyskland och Polen motsvarande 794 tkr.

**Not 8 Resultat från andelar i koncernföretag**

	Moderföretaget	
	2021	2020
Erhållna utdelningar	3 883	3 022
	<b>3 883</b>	<b>3 022</b>

**Not 9 Resultat från andelar i intresseföretag**

	Koncernen		Moderföretaget	
	2021	2020	2021	2020
Erhållna utdelningar	0	0	0	0
Årets resultatandel i Ekamant South Africa Prop Ltd	-7	-264	0	0
	<b>-7</b>	<b>-264</b>	<b>0</b>	<b>0</b>

NP

**Not 10 Resultat från övriga värdepapper och fordringar som är anläggningstillgångar**

	Koncernen		Moderföretaget	
	2021	2020	2021	2020
Ränteintäkter	0	49	58	49
Kursdifferenser	0	-49	-160	-180
Aterföring av nedskrivningar koncernföretag	0	0	326	333
	<b>0</b>	<b>0</b>	<b>225</b>	<b>201</b>

**Not 11 Övriga ränteintäkter och liknande resultatposter**

	Koncernen		Moderföretaget	
	2021	2020	2021	2020
Ränteintäkter från koncernföretag	0	0	63	24
Övriga ränteintäkter	387	1 209	1	0
Kursdifferenser	1 753	-810	711	0
	<b>2 140</b>	<b>399</b>	<b>775</b>	<b>24</b>

**Not 12 Räntekostnader och liknande resultatposter**

	Koncernen		Moderföretaget	
	2021	2020	2021	2020
Räntekostnader till koncernföretag	0	0	0	0
Övriga räntekostnader	1 044	1 209	876	1 434
Kursdifferenser	0	3 914	0	2 016
Övriga finansiella kostnader	0	-170	1	8
	<b>1 044</b>	<b>4 953</b>	<b>877</b>	<b>3 458</b>

**Not 13 Skatt på årets resultat**

	Koncernen		Moderföretaget	
	2021	2020	2021	2020
Aktuell skatt	8 174	5 405	2 835	1 644
Justering avseende tidigare år	0	-1 394	0	0
Förändring av uppskjuten skatt avseende temporära skillnader	1 168	1 772	-89	-32
<b>Summa redovisad skatt</b>	<b>9 342</b>	<b>5 783</b>	<b>2 746</b>	<b>1 612</b>
<b>Genomsnittlig effektiv skattesats</b>	<b>22,7%</b>	<b>21,6%</b>	<b>16,8%</b>	<b>15,3%</b>
<b>Avstämning av effektiv skattesats</b>				
<b>Redovisat resultat före skatt</b>	<b>41 201</b>	<b>26 809</b>	<b>16 373</b>	<b>10 502</b>
Skatt på redovisat resultat enligt gällande skattesats 20,6 % (21,4 %):	8 487	5 737	3 504	2 247
<b>Skatteeffekt av:</b>				
Övriga ej avdragsgilla kostnader	638	2 315	162	63
Utnyttjat underskottsavdrag	-184	-285	0	0
Ej skattepliktiga intäkter	-989	-1 041	-831	-667
Förändring av uppskjuten skattefordran och skatteskuld	980	1 063	-89	-32
Effekt av utländska skattesatser	410	-2 006	0	0
<b>Redovisad skatt</b>	<b>9 342</b>	<b>5 783</b>	<b>2 746</b>	<b>1 612</b>
Effektiv skattesats	22,7%	21,6%	16,8%	15,3%

*Upplysningar om uppskjuten skattefordran och skatteskuld*

Förändringen av uppskjuten skatteskuld avser huvudsakligen förändring av pensionsreserv i Indonesien, se not 31 och 32.

Förändringen avser även den uppskjutna skattedelen vid eliminering av obeskattade reserver.

*NP*

**Not 14 Goodwill**

	Koncernen		Moderföretaget	
	2021-12-31	2020-12-31	2021-12-31	2020-12-31
Ingående anskaffningsvärden	3 341	2 624	956	956
Omräkningsdifferenser/Justeringar	139	717	0	0
<b>Utgående ackumulerade anskaffningsvärden</b>	<b>3 480</b>	<b>3 341</b>	<b>956</b>	<b>956</b>
Ingående avskrivningar	-3 341	-2 624	-956	-956
Omräkningsdifferenser/Justeringar	-139	-717	0	0
<b>Utgående ackumulerade avskrivningar</b>	<b>-3 480</b>	<b>-3 341</b>	<b>-956</b>	<b>-956</b>
<b>Utgående redovisat värde</b>	<b>0</b>	<b>0</b>	<b>0</b>	<b>0</b>

**Not 15 Licenser och liknande rättigheter**

	Koncernen		Moderföretaget	
	2021-12-31	2020-12-31	2021-12-31	2020-12-31
Ingående anskaffningsvärden	336	704	0	0
Årets anskaffningar	184	3	184	0
Omräkningsdifferenser/Justeringar	28	-371	0	0
Försäljningar/utrangeringar	0	0	0	0
Omklassificeringar	0	0	0	0
<b>Utgående ackumulerade anskaffningsvärden</b>	<b>548</b>	<b>336</b>	<b>184</b>	<b>0</b>
Ingående avskrivningar	-297	-643	0	0
Försäljningar/utrangeringar	0	0	0	0
Omräkningsdifferenser/Justeringar	-22	367	0	0
Årets avskrivningar	-20	-21	-6	0
<b>Utgående ackumulerade avskrivningar</b>	<b>-339</b>	<b>-297</b>	<b>-6</b>	<b>0</b>
<b>Utgående redovisat värde</b>	<b>209</b>	<b>39</b>	<b>178</b>	<b>0</b>

NR

**Not 16 Byggnader och mark**

	Koncernen		Moderföretaget	
	2021-12-31	2020-12-31	2021-12-31	2020-12-31
Ingående anskaffningsvärden	24 799	25 655	15 809	15 809
Årets anskaffningar	0	86	0	0
Omräkningsdifferenser/Justeringar	-3	-942	-82	0
<b>Utgående ackumulerade anskaffningsvärden</b>	<b>24 796</b>	<b>24 799</b>	<b>15 727</b>	<b>15 809</b>
Ingående avskrivningar	-16 978	-16 808	-12 813	-12 458
Omräkningsdifferenser/Justeringar	-35	434	0	0
Årets avskrivningar	-521	-604	-285	-355
<b>Utgående ackumulerade avskrivningar</b>	<b>-17 534</b>	<b>-16 978</b>	<b>-13 098</b>	<b>-12 813</b>
Ingående uppskrivningar	477	626	477	626
Årets avskrivningar på uppskrivet belopp	-37	-148	-37	-148
<b>Utgående ackumulerade uppskrivningar</b>	<b>440</b>	<b>477</b>	<b>440</b>	<b>477</b>
<b>Utgående redovisat värde</b>	<b>7 702</b>	<b>8 298</b>	<b>3 070</b>	<b>3 474</b>

**Not 17 Maskiner och inventarier**

	Koncernen		Moderföretaget	
	2021-12-31	2020-12-31	2021-12-31	2020-12-31
Ingående anskaffningsvärden	102 858	99 910	67 417	63 564
Årets anskaffningar	9 501	19 285	5 378	16 016
Omräkningsdifferenser/Justeringar	17	-638	0	0
Försäljningar/utrangeringar	-2 994	-5 577	-1 164	-2 040
Omklassificeringar	6 200	-10 122	6 200	-10 122
<b>Utgående ackumulerade anskaffningsvärden</b>	<b>115 582</b>	<b>102 858</b>	<b>77 831</b>	<b>67 417</b>
Ingående avskrivningar	-62 137	-58 492	-35 681	-32 784
Försäljningar/utrangeringar	1 501	3 157	693	794
Omräkningsdifferenser/Justeringar	-8 187	261	-7 784	0
Årets avskrivningar	-7 752	-7 063	-5 066	-3 691
<b>Utgående ackumulerade avskrivningar</b>	<b>-76 575</b>	<b>-62 137</b>	<b>-47 838</b>	<b>-35 681</b>
<b>Utgående redovisat värde</b>	<b>39 007</b>	<b>40 721</b>	<b>29 993</b>	<b>31 736</b>

**Not 18 Finansiella leasingavtal**

Moderföretaget och koncernen har ingått finansiella leasingavtal i produktionsutrustning och fordon. Tillgångar från finansiella leasingavtal ingår i balansräkningen enligt nedan:

	Koncernen		Moderföretaget	
	2021-12-31	2020-12-31	2021-12-31	2020-12-31
Maskiner och inventarier	5 983	5 297	2 886	2 343

**Not 19 Andelar i koncernföretag**

	<b>Moderföretaget</b>	
	<b>2021-12-31</b>	<b>2020-12-31</b>
Ingående anskaffningsvärden	23 352	10 044
Årets anskaffningar	0	13 308
<b>Utgående ackumulerade anskaffningsvärden</b>	<b>23 352</b>	<b>23 352</b>
Ingående nedskrivningar	-1 120	-1 120
<b>Utgående ackumulerade nedskrivningar</b>	<b>-1 120</b>	<b>-1 120</b>
<b>Utgående redovisat värde</b>	<b>22 232</b>	<b>22 232</b>

**Not 20 Specifikation av andelar i koncernföretag**

Namn	Kapital- andel	Rösträtts- andel	Bokfört värde
Ekamant Deutschland GmbH	100%	100%	0
158577 Canada Inc	100%	100%	5
PT Ekamant Indonesia	85%	85%	5 062
Ekamant Polska Sp.z.o.o.	100%	100%	16 767
Ekamant Asia Pte Ltd			
med dotterbolaget Ekamant Abrasives Shenzhen, Kina	100%	100%	0
Ekamant Eesti OÜ	100%	100%	180
Ekamant LLC	100%	100%	2
Ekamant Brasil Consultoria Ltda	100%	100%	216
			<b>22 232</b>

	Org.nr.	Säte
Ekamant Deutschland GmbH	HRB 1167	Lichtenau
158577 Canada Inc		
PT Ekamant Indonesia	122	Jakarta
Ekamant Polska Sp.z.o.o.	6848	Poznan
Ekamant Asia Pte Ltd	199707161E	Singapore
Ekamant Eesti OÜ	10465622	Rapla
Ekamant LLC	1137847319180	Moskva
Ekamant Brasil Consultoria Ltda	27.321.377/0001-07	São Paulo

**Not 21 Fordringar hos koncernföretag**

	<b>Moderföretaget</b>	
	<b>2021-12-31</b>	<b>2020-12-31</b>
Ingående anskaffningsvärden	14 890	16 017
Tillkommande fordringar	0	0
Omräkningsdifferenser/Justeringar	333	-794
Amorteringar, avgående fordringar	-376	-333
<b>Utgående ackumulerade anskaffningsvärden</b>	<b>14 847</b>	<b>14 890</b>
Ingående nedskrivningar	-2 437	-2 770
Omräkningsdifferenser/Justeringar	46	0
Återförda nedskrivningar	373	333
Årets nedskrivningar	0	0
<b>Utgående ackumulerade nedskrivningar</b>	<b>-2 018</b>	<b>-2 437</b>
<b>Utgående redovisat värde</b>	<b>12 829</b>	<b>12 453</b>

*NP*

**Not 22 Andelar i Intresseföretag**

	Koncernen		Moderföretaget	
	2021-12-31	2020-12-31	2021-12-31	2020-12-31
Ingående anskaffningsvärden	1 367	1 631	0	0
Omräkningsdifferenser/Justeringar	0	0		0
Årets resultatandel	-7	-264	0	0
Erhållen utdelning	0	0	0	0
<b>Utgående ackumulerade anskaffningsvärden</b>	<b>1 360</b>	<b>1 367</b>	<b>0</b>	<b>0</b>
<b>Utgående redovisat värde</b>	<b>1 360</b>	<b>1 367</b>	<b>0</b>	<b>0</b>

**Not 23 Specifikation av andelar i Intresseföretag**

Namn	Antal andelar	andel	Bokfört värde		
			andel moderföretag	Koncern	
Ekamant South Africa Proprietary Limited	1 000	30%	30%	42 SEK	1 360
				42 SEK	1 360

Ekamant South Africa Proprietary Limited

Org.nr. Säte  
2008/009444/07 Kapstaden

**Not 24 Fordringar hos Intresseföretag**

	Koncernen		Moderföretaget	
	2021-12-31	2020-12-31	2021-12-31	2020-12-31
Ingående anskaffningsvärden	791	900	791	900
Tillkommande fordringar	0	0	0	0
Omräkningsdifferenser/Justeringar	-151	-109	-151	-109
Amorteringar, avgående fordringar	0	0	0	0
<b>Utgående ackumulerade anskaffningsvärden</b>	<b>640</b>	<b>791</b>	<b>640</b>	<b>791</b>
Ingående nedskrivningar	0	0	0	0
Återförda nedskrivningar	0	0	0	0
Årets nedskrivningar	0	0	0	0
<b>Utgående ackumulerade nedskrivningar</b>	<b>0</b>	<b>0</b>	<b>0</b>	<b>0</b>
<b>Utgående redovisat värde</b>	<b>640</b>	<b>791</b>	<b>640</b>	<b>791</b>

**Not 25 Andra långfristiga värdepappersinnehav**

	Koncernen		Moderföretaget	
	2021-12-31	2020-12-31	2021-12-31	2020-12-31
Ingående anskaffningsvärden	609	482	609	482
Årets anskaffningar	127	127	127	127
<b>Utgående ackumulerade anskaffningsvärden</b>	<b>736</b>	<b>609</b>	<b>736</b>	<b>609</b>
<b>Utgående redovisat värde</b>	<b>736</b>	<b>609</b>	<b>736</b>	<b>609</b>

**Not 26 Uppskjuten skattefordran**

	Koncernen		Moderföretaget	
	2021-12-31	2020-12-31	2021-12-31	2020-12-31
Ingående saldo	4 802	6 070	0	0
Tillkommande skattefordringar	457	-960	80	0
Återförda skattefordringar	-237	-308	0	0
	<b>5 022</b>	<b>4 802</b>	<b>80</b>	<b>0</b>

Se även not 13 Skatt på årets resultat.

NP

**Not 27 Förutbetalda kostnader och upplupna intäkter**

	Koncernen		Moderföretaget	
	2021-12-31	2020-12-31	2021-12-31	2020-12-31
Upplupna intäkter	223	269	223	268
Förutbetalda leasing- och hyreskostnader	911	1 214	0	0
Förutbetalda försäkringspremier	1 133	897	812	553
Övriga förutbetalda kostnader	1 462	1 598	594	678
	<b>3 729</b>	<b>3 978</b>	<b>1 629</b>	<b>1 499</b>

**Not 28 Kassa och bank**

	Koncernen		Moderföretaget	
	2021-12-31	2020-12-31	2021-12-31	2020-12-31
Kassamedel	322	262	0	3
Disponibla tillgodohavanden	47 876	44 324	3 796	5 296
	<b>48 198</b>	<b>44 586</b>	<b>3 796</b>	<b>5 299</b>

**Not 29 Antal aktier och kvotvärde**

	Moderföretaget	
	2021-12-31	2020-12-31
Antal aktier	22 777 778	22 777 778
Kvotvärde	1	1

**Not 30 Disposition av vinst**

**Förslag till disposition av företagets vinst eller förlust**

Styrelsen föreslår att fritt eget kapital, kronor 57 098 615, disponeras enligt följande:

Balanseras i ny räkning	57 098 615
Summa	<u>57 098 615</u>

**Not 31 Obeskattade reserver**

	Moderföretaget	
	2021-12-31	2020-12-31
Periodiseringsfond avsatt beskattningsåret 2016	0	116
Periodiseringsfond avsatt beskattningsåret 2017	1 735	1 735
Periodiseringsfond avsatt beskattningsåret 2018	2 258	2 258
Periodiseringsfond avsatt beskattningsåret 2019	99	99
Periodiseringsfond avsatt beskattningsåret 2020	2 560	2 560
Periodiseringsfond avsatt beskattningsåret 2021	4 339	0
Ackumulerade överavskrivningar	16 138	15 782
	<b>27 129</b>	<b>22 550</b>

Av obeskattade reserver utgör 5 589 tkr (4 826 tkr) uppskjuten skatt. Den uppskjutna skatten redovisas ej i moderföretagets balansräkning, men däremot i koncernens.

*NR*

**Not 32 Avsättningar**

	Koncernen		Moderföretaget	
	2021-12-31	2020-12-31	2021-12-31	2020-12-31
<i>Avsättningar för pensioner och liknande förpliktelser</i>				
Belopp vid årets ingång	16 102	15 820	676	508
Årets avsättningar	4 435	282	193	168
	<b>20 537</b>	<b>16 102</b>	<b>869</b>	<b>676</b>

Pensionsförpliktelsen i PT Ekamant Indonesia redovisas till samma belopp i koncernen som i dotterbolaget. Avsättningen i PT Ekamant Indonesia följer indonesisk redovisningsstandard PSAK 24 (revised). I PT Ekamant Indonesia sker engångsutbetalning av pension baserat på individens slutlön och tjänstetid. Utbetalningen sker vid pension, dödsfall eller uppsägning av tjänst. Per 2021-12-31 omfattas 346 anställda av pensionsplanen.

	Koncernen		Moderföretaget	
	2021-12-31	2020-12-31	2021-12-31	2020-12-31
<i>Uppskjuten skatteskuld</i>				
Belopp vid årets ingång	3 223	4 063	97	144
Årets avsättningar	0	0	0	0
Under året återförda belopp	-422	-840	-9	-47
	<b>2 801</b>	<b>3 223</b>	<b>88</b>	<b>97</b>
<i>Övriga avsättningar</i>				
Belopp vid årets ingång	0	2 333	0	0
Årets avsättningar	0	0	0	0
Under året återförda belopp	0	-2 333	0	0
	<b>0</b>	<b>0</b>	<b>0</b>	<b>0</b>

Återfört belopp 2020 avser bedömd konsekvens av inkomplett rapportering av motpartsuppgifter i samband med momsrapportering i dotterföretaget PT Ekamant Indonesia.

**Not 33 Långfristiga skulder**

	Koncernen		Moderföretaget	
	2021-12-31	2020-12-31	2021-12-31	2020-12-31
<b>Förfaller mellan 1 och 5 år efter balansdagen</b>				
Skulder till kreditinstitut	11 639	12 725	11 483	11 483
Skulder till kreditinstitut avs aktiverade finansiella leasingavtal	2 090	2 769	2 090	1 614
	<b>13 729</b>	<b>15 494</b>	<b>13 573</b>	<b>13 097</b>
<b>Förfaller senare än 5 år efter balansdagen</b>				
Skulder till kreditinstitut	6 333	11 853	6 333	11 853
Skulder till kreditinstitut avs aktiverade finansiella leasingavtal	0	0	0	0
	<b>6 333</b>	<b>11 853</b>	<b>6 333</b>	<b>11 853</b>
<b>Summa långfristiga skulder</b>	<b>20 062</b>	<b>27 347</b>	<b>19 906</b>	<b>24 951</b>

**Not 34 Checkräkningskredit**

	Koncernen		Moderföretaget	
	2021-12-31	2020-12-31	2021-12-31	2020-12-31
Beviljad kredit	57 248	57 013	46 500	46 500
Utnyttjad kredit	5 093	22 453	0	17 539

**Not 35 Upplupna kostnader och förutbetalda intäkter**

	Koncernen		Moderföretaget	
	2021-12-31	2020-12-31	2021-12-31	2020-12-31
Upplupna löner	7 230	2 588	964	412
Upplupna semesterlöner	4 108	3 883	3 967	3 740
Upplupna sociala avgifter	3 440	2 877	3 440	2 877
Upplupna räntekostnader	3	4	3	4
Övriga upplupna kostnader	7 317	3 682	7 318	3 042
	<b>22 098</b>	<b>13 034</b>	<b>15 692</b>	<b>10 075</b>

**Not 36 Ställda säkerheter**

	Koncernen		Moderföretaget	
	2021-12-31	2020-12-31	2021-12-31	2020-12-31
<b>Säkerheter ställda för egna skulder till kreditinstitut:</b>				
Företagsinteckningar	92 000	92 000	92 000	92 000
Fastighetsinteckningar	30 013	29 987	25 000	25 000
Andra tillgångar	3 342	3 325	0	0
	<b>125 355</b>	<b>125 312</b>	<b>117 000</b>	<b>117 000</b>
<b>Summa ställda säkerheter</b>	<b>125 355</b>	<b>125 312</b>	<b>117 000</b>	<b>117 000</b>

**Not 37 Eventualförpliktelser**

	Koncernen		Moderföretaget	
	2021-12-31	2020-12-31	2021-12-31	2020-12-31
<b>Övriga eventualförpliktelser</b>				
Garanti för dotterbolag	6 111	4 919	6 111	4 919
Garanti för leasingavtal	468	663	0	0
	<b>6 579</b>	<b>5 582</b>	<b>6 111</b>	<b>4 919</b>

NP

### Not 38 Upplysningar om finansiella instrument

#### *Säkringsredovisning*

Moderbolaget Ekamant AB tillämpar säkringsredovisning i form av terminskontrakt i valutorna USD och EUR för säkring av inkommande nettoflöden. Per 2021-12-31 uppgick marknadsvärdet av de utestående terminskontrakten till följande:

2 000 000 EUR motsvarande 20 289 800 kr, vilket innebär en förlust mot kontraktskurs på 119 077 kr.

5 225 000 USD motsvarande 44 838 338 kr, vilket innebär en vinst mot kontraktskurs på 364 833 kr.

TOTALT 65 128 138 kr, vilket innebär en vinst mot kontraktskurs på 245 756 kr.

Övervägande delen av terminskontrakten har använts för att omvärdera utestående kundfordringars saldo.

### Not 39 Väsentliga händelser efter räkenskapsårets slut

Under februari 2022 inledde Ryssland en invasion av Ukraina och omvärlden svarade med att införa sanktioner mot Ryssland. Dessa innebär bland annat att det inte går att utföra leveranser till Ryssland och att betalningar till och från landets banksystem blockeras. Detta medförde att samtliga leveranser från Ekamant AB ställdes in med omedelbar verkan. De öppna kundfordringar som moderföretaget Ekamant AB har mot dotterbolaget Ekamant LLC ansågs vara osäkra och en reservering med negativ resultatpåverkan -3,8 mkr gjordes i februari 2022.

Då sanktionerna mot Ryssland fortlöpt och utökats under året beslutade styrelsen för Ekamant AB under maj att inleda en likvidation av dotterbolaget Ekamant LLC. Processen beräknas ta upp till nio månader och kan därmed fortlöpa även in på nästkommande år 2023. Likvidationen förväntas inte påverka koncernens resultat för år 2022 utöver den påverkan av reservering enligt ovan som utförts i moderföretaget. Det är dock oklart om eventuellt kvarvarande likvida medel från det ryska dotterbolaget kommer kunna föras ut ur Ryssland efter avslutad likvidering. Kvarstående likviditet beräknas till maximalt 2 mkr.

### Not 40 Nyckeltalsdefinitioner

#### *Rörelsemarginal*

Rörelseresultat i procent av nettoomsättningen

#### *Justerat eget kapital*

Eget kapital med tillägg för obeskattade reserver som reducerats med uppskjuten skatt.

#### *Avkastning på eget kapital*

Resultat efter finansiella poster i procent av genomsnittligt justerat eget kapital

#### *Soliditet*


Justerat eget kapital i procent av balansomslutning


2022071910689

Markaryd den 17 juni 2022


  
Jonas Svantesson  
Styrelseordförande

  
Mikael Rietz  
Verkställande direktör

  
Herman Fuchs

  
Bruce Fuchs

  
Olof Marköö

  
Phyllis Crystal


  
Marco Di Lorenzo

  
Stefan Johanneson  
Arbetsstagarrepresentant

  
Lars Bengtsson  
Arbetsstagarrepresentant

Vår revisionsberättelse har lämnats den 21 juni 2022.

ERNST & YOUNG AB

  
Niklas Paulsson  
Auktoriserad revisor



Building a better  
working world

2022071910690

## Revisionsberättelse

Till bolagsstämman i Ekamant AB, org.nr 556042-3971

### Rapport om årsredovisningen och koncernredovisningen

#### Uttalanden

Vi har utfört en revision av årsredovisningen och koncernredovisningen för Ekamant AB för räkenskapsåret 2021.

Enligt vår uppfattning har årsredovisningen och koncernredovisningen upprättats i enlighet med årsredovisningslagen och ger en i alla väsentliga avseenden rättvisande bild av moderbolagets och koncernens finansiella ställning per den 31 december 2021 och av dessas finansiella resultat och kassaflöden för året enligt årsredovisningslagen. Förvaltningsberättelsen är förenlig med årsredovisningens och koncernredovisningens övriga delar.

Vi tillstyrker därför att bolagsstämman fastställer resultaträkningen och balansräkningen för moderbolaget och koncernen.

#### Grund för uttalanden

Vi har utfört revisionen enligt International Standards on Auditing (ISA) och god revisionssed i Sverige. Vårt ansvar enligt dessa standarder beskrivs närmare i avsnittet *Revisorns ansvar*. Vi är oberoende i förhållande till moderbolaget och koncernen enligt god revisorssed i Sverige och har i övrigt fullgjort vårt yrkesetiska ansvar enligt dessa krav.

Vi anser att de revisionsbevis vi har inhämtat är tillräckliga och ändamålsenliga som grund för våra uttalanden.

#### Styrelsens och verkställande direktörens ansvar

Det är styrelsen och verkställande direktören som har ansvaret för att årsredovisningen och koncernredovisningen upprättas och att de ger en rättvisande bild enligt årsredovisningslagen. Styrelsen och verkställande direktören ansvarar även för den interna kontroll som de bedömer är nödvändig för att upprätta en årsredovisning och koncernredovisning som inte innehåller några väsentliga felaktigheter, vare sig dessa beror på oegentligheter eller på fel.

Vid upprättandet av årsredovisningen och koncernredovisningen ansvarar styrelsen och verkställande direktören för bedömningen av bolagets och koncernens förmåga att fortsätta verksamheten. De upplyser, när så är tillämpligt, om förhållanden som kan påverka förmågan att fortsätta verksamheten och att använda antagandet om fortsatt drift. Antagandet om fortsatt drift tillämpas dock inte om styrelsen och verkställande direktören avser att likvidera bolaget, upphöra med verksamheten eller inte har något realistiskt alternativ till att göra något av detta.

#### Revisorns ansvar

Våra mål är att uppnå en rimlig grad av säkerhet om att årsredovisningen och koncernredovisningen som helhet inte innehåller några väsentliga felaktigheter, vare sig dessa beror på oegentligheter eller på fel, och att lämna en revisionsberättelse som innehåller våra uttalanden. Rimlig säkerhet är en hög grad av säkerhet, men är ingen garanti för att en revision som utförs enligt ISA och god revisionssed i Sverige alltid kommer att upptäcka en väsentlig felaktighet om en sådan finns. Felaktigheter kan uppstå på grund av oegentligheter eller fel och anses vara väsentliga om de enskilt eller tillsammans rimligen kan förväntas påverka de ekonomiska beslut som användare fattar med grund i årsredovisningen och koncernredovisningen.

Som del av en revision enligt ISA använder vi professionellt omdöme och har en professionellt skeptisk inställning under hela revisionen. Dessutom:

- identifierar och bedömer vi riskerna för väsentliga felaktigheter i årsredovisningen och koncernredovisningen, vare sig dessa beror på oegentligheter eller på fel, utformar och utför granskningsåtgärder bland annat utifrån dessa risker och inhämtar revisionsbevis som är tillräckliga och ändamålsenliga för att utgöra en grund för våra uttalanden. Risken för att inte upptäcka en väsentlig felaktighet till följd av oegentligheter är högre än för en väsentlig felaktighet som beror på fel, eftersom oegentligheter kan innefatta agerande i maskopi, förfälskning, avsiktliga utelämnanden, felaktig information eller åsidosättande av intern kontroll.
  - skaffar vi oss en förståelse av den del av bolagets interna kontroll som har betydelse för vår revision för att utforma granskningsåtgärder som är lämpliga med hänsyn till omständigheterna, men inte för att uttala oss om effektiviteten i den interna kontrollen.
  - utvärderar vi lämpligheten i de redovisningsprinciper som används och rimligheten i styrelsens och verkställande direktörens uppskattningar i redovisningen och tillhörande upplysningar.
  - drar vi en slutsats om lämpligheten i att styrelsen och verkställande direktören använder antagandet om fortsatt drift vid upprättandet av årsredovisningen och koncernredovisningen. Vi drar också en slutsats, med grund i de inhämtade revisionsbevisen, om det finns någon väsentlig osäkerhetsfaktor som avser sådana händelser eller förhållanden som kan leda till betydande tvivel om bolagets och koncernens förmåga att fortsätta verksamheten. Om vi drar slutsatsen att det finns en väsentlig osäkerhetsfaktor, måste vi i revisionsberättelsen fästa uppmärksamheten på upplysningarna i årsredovisningen och koncernredovisningen om den väsentliga osäkerhetsfaktorn eller, om sådana upplysningar är otillräckliga, modifiera uttalandet om årsredovisningen och koncernredovisningen. Våra slutsatser baseras på de revisionsbevis som inhämtas fram till datumet för revisionsberättelsen. Dock kan framtida händelser eller förhållanden göra att ett bolag och en koncern inte längre kan fortsätta verksamheten.
  - utvärderar vi den övergripande presentationen, strukturen och innehållet i årsredovisningen och koncernredovisningen, däribland upplysningarna, och om årsredovisningen och koncernredovisningen återger de underliggande transaktionerna och händelserna på ett sätt som ger en rättvisande bild.
  - inhämtar vi tillräckliga och ändamålsenliga revisionsbevis avseende den finansiella informationen för enheterna eller affärsaktiviteterna inom koncernen för att göra ett uttalande avseende koncernredovisningen. Vi ansvarar för styrning, övervakning och utförande av koncernrevisionen. Vi är ensamt ansvariga för våra uttalanden.
- Vi måste informera styrelsen om bland annat revisionens planerade omfattning och inriktning samt tidpunkten för den. Vi måste också informera om betydelsefulla iakttagelser under revisionen, däribland de eventuella betydande brister i den interna kontrollen som vi identifierat.

NR



Building a better  
working world

2022071910691

## Rapport om andra krav enligt lagar och andra författningar

### Uttalanden

Utöver vår revision av årsredovisningen och koncernredovisningen har vi även utfört en revision av styrelsens och verkställande direktörens förvaltning för Ekamant AB för räkenskapsåret 2021 samt av förslaget till dispositioner beträffande bolagets vinst eller förlust.

Vi tillstyrker att bolagsstämman disponerar vinsten enligt förslaget i förvaltningsberättelsen och beviljar styrelsens ledamöter och verkställande direktören ansvarsfrihet för räkenskapsåret.

### Grund för uttalanden

Vi har utfört revisionen enligt god revisionssed i Sverige. Vårt ansvar enligt denna beskrivs närmare i avsnittet *Revisorns ansvar*. Vi är oberoende i förhållande till moderbolaget och koncernen enligt god revisorssed i Sverige och har i övrigt fullgjort vårt yrkesetiska ansvar enligt dessa krav.

Vi anser att de revisionsbevis vi har inhämtat är tillräckliga och ändamålsenliga som grund för våra uttalanden.

### Styrelsens och verkställande direktörens ansvar

Det är styrelsen som har ansvaret för förslaget till dispositioner beträffande bolagets vinst eller förlust. Vid förslag till utdelning innefattar detta bland annat en bedömning av om utdelningen är försvarlig med hänsyn till de krav som bolagets och koncernens verksamhetsart, omfattning och risker ställer på storleken av moderbolagets och koncernens egna kapital, konsolideringsbehov, likviditet och ställning i övrigt.

Styrelsen ansvarar för bolagets organisation och förvaltningen av bolagets angelägenheter. Detta innefattar bland annat att fortlöpande bedöma bolagets och koncernens ekonomiska situation och att tillse att bolagets organisation är utformad så att bokföringen, medelsförvaltningen och bolagets ekonomiska angelägenheter i övrigt kontrolleras på ett betryggande sätt. Den verkställande direktören ska sköta den löpande förvaltningen enligt styrelsens riktlinjer och anvisningar och bland annat vidta de åtgärder som är nödvändiga för att bolagets bokföring ska fullgöras i överensstämmelse med lag och för att medelsförvaltningen ska skötas på ett betryggande sätt.

### Revisorns ansvar

Vårt mål beträffande revisionen av förvaltningen, och därmed vårt uttalande om ansvarsfrihet, är att inhämta revisionsbevis för att med en rimlig grad av säkerhet kunna bedöma om någon styrelseledamot eller verkställande direktören i något väsentligt avseende:

- företagit någon åtgärd eller gjort sig skyldig till någon försummelse som kan föranleda ersättningsskyldighet mot bolaget, eller
- på något annat sätt handlat i strid med aktiebolagslagen, årsredovisningslagen eller bolagsordningen.

Vårt mål beträffande revisionen av förslaget till dispositioner av bolagets vinst eller förlust, och därmed vårt uttalande om detta, är att med rimlig grad av säkerhet bedöma om förslaget är förenligt med aktiebolagslagen.

Rimlig säkerhet är en hög grad av säkerhet, men ingen garanti för att en revision som utförs enligt god revisionssed i Sverige alltid kommer att upptäcka åtgärder eller försummelser som kan föranleda ersättningsskyldighet mot bolaget, eller att ett förslag till dispositioner av bolagets vinst eller förlust inte är förenligt med aktiebolagslagen.

Som en del av en revision enligt god revisionssed i Sverige använder vi professionellt omdöme och har en professionellt skeptisk inställning under hela revisionen. Granskningen av förvaltningen och förslaget till dispositioner av bolagets vinst eller förlust grundar sig främst på revisionen av räkenskaperna. Vilka tillkommande granskningsåtgärder som utförs baseras på vår professionella bedömning med utgångspunkt i risk och väsentlighet. Det innebär att vi fokuserar granskningen på sådana åtgärder, områden och förhållanden som är väsentliga för verksamheten och där avsteg och överträdelser skulle ha särskild betydelse för bolagets situation. Vi går igenom och prövar fattade beslut, beslutsunderlag, vidtagna åtgärder och andra förhållanden som är relevanta för vårt uttalande om ansvarsfrihet. Som underlag för vårt uttalande om styrelsens förslag till dispositioner beträffande bolagets vinst eller förlust har vi granskat om förslaget är förenligt med aktiebolagslagen.

HELSINGBORG den 21 juni 2022

Ernst & Young AB

  
Niklas Paulsson  
Auktoriserad revisor