

Årsredovisning
och
Koncernredovisning
för
Nordion Energi AB
556976-3765


Räkenskapsåret
2023

Fastställelseintyg

Undertecknad verkställande direktör i Nordion Energi AB intygar att resultaträkningen och balansräkningen i årsredovisningen för moderbolaget samt koncernresultaträkningen och koncernbalansräkningen har fastställts på årsstämma 20 juni 2024. Årsstämman beslutade att godkänna styrelsens förslag till resultatdisposition.

Jag intygar också att innehållet i årsredovisningen och revisionsberättelsen stämmer överens med originalen.

Malmö



Hans Kreisel

Årsredovisning
och
Koncernredovisning
för
Nordion Energi AB
556976-3765

Räkenskapsåret

2023

Förvaltningsberättelse

Styrelsen och verkställande direktören för Nordion Energi AB får härmed avge årsredovisning och koncernredovisning för räkenskapsåret 2023.

Årsredovisningen är upprättad i svenska kronor, SEK. Om inte annat särskilt anges, redovisas alla belopp i tusentals kronor (tkr). Uppgifter inom parentes avser föregående år.

Vår vision

Vi ger kraft åt ett samhälle i förändring och gör grön energi möjlig för alla!

Information om verksamheten

Nordion Energi AB, med säte i Malmö, äger och förvaltar aktier i dotterbolag samt är ett servicebolag, som tillhandahåller tjänster åt samtliga bolag i Nordion Energi sfären.

Medarbetare anställda i Nordion Energi AB och Falbygdens Energi Nät AB samt indirekta kostnader fördelas ut i enlighet med upprättade avtal (Service Level Agreements). Inköp är en gemensam funktion och har som uppgift att samordna och förhandla fram inköpsavtal för koncernen och allokeras mot respektive bolag där så är möjligt.

De reglerade verksamheterna, Weum Gas Aktiebolag, Swedegas AB, och Falbygdens Energi Nät AB, äger sina respektive anläggningstillgångar som i stor utsträckning består av transmissions-/distributionsnät, stationer och mätare. Respektive bolag fakturerar sina intäkter och bär sina direkta kostnader, som redovisas i den legala enheten. Indirekta kostnader fördelas via Service Level Agreements och faktureras från Nordion Energi AB till respektive bolag.

Samhället befinner sig i en stor förändring där klimatfrågan står i centrum. Nordion Energi koncernen, där Nordion Energi AB ingår i, har bildats för att vara med och driva omställningen mot 100 procent grön energi. Det är en stor uppgift Nordion Energi har att lösa, och för det behöver koncernen tänka nytt och agera snabbt. Nordion Energi är specialiserad på energinfrastruktur, som är en nyckel för att nå ett hållbart samhälle. Idag har Nordion Energi infrastruktur för gas och el och förnybar energi står högst på koncernens agenda. Nordion Energi satsar kraft på att skapa ett hållbart och flexibelt energisystem som är rustat för framtiden, där el, gas och värme samspelar. Nordion Energi gör det möjligt för våra kunder att nå sina miljö- och klimatmål.

Nordion Energi AB är en koncern där Swedegas AB, Weum Gas Aktiebolag, Falbygdens Energi Nät AB och Nordion Energi Transformation AB ingår. Nordion Energi Transformation AB är idag ett vilande bolag.

Dotterbolaget Swedegas AB äger och driver infrastruktur för natur- och biogas och säljer överförings-, lagrings- och systembalanstjänster. Transmissionsnätet för gas, som omfattar totalt 601 km inklusive grenledningar från Dragör i Danmark till Stenungsund norr om Göteborg, transporterar energi till distributörer och direktanslutna kunder i sydvästra Sverige. Swedegas äger även en bunkringsanläggning för flytande gas i Göteborgs Hamn samt gaslagret Skallen utanför Halmstad. Swedegas är TSO (Transmission System Operator) för det svenska transmissionsnätet och är även sedan 2013 systembalansansvarig för nätet. Gasnätet är koncessionspliktigt och Swedegas har koncession för alla de delar av verksamheten som så kräver.

Dotterbolaget Weum Gas Aktiebolag är Distribution System Operator (DSO) och äger och driver gasdistributionsnät för natur- och biogas med en sammanlagd längd på ca 2 000 km i sydvästra Sverige. Idag bedriver bolaget verksamhet i ett 20-tal kommuner och når över 18 500 kunder i Skåne, Småland och Halland. Distributionsnätet är anslutet till stamnätet för gas, som ägs och drivs av systerbolaget Swedegas AB.

Dotterbolaget Falbygdens Energi Nät AB är Distribution System Operator (DSO) och äger och driver eldistributionsnät med en sammanlagd längd på över 2 400 km i huvudsakligen Falköpings kommun och har ca 18 200 kunder. Elnätsverksamhetens strategi är att erbjuda kunderna långsiktigt trygga och säkra elleveranser.

Merparten av medarbetarna är anställda i moderbolaget Nordion Energi AB medan medarbetare som huvudsakligen jobbar inom elnätsverksamheten är anställda i dotterbolaget Falbygdens Energi Nät AB.

Intäkterna är huvudsakligen reglerade och övervakas av Energimarknadsinspektionen (Ei), som utövar tillsyn så att villkoren uppfyller lagens krav.

Ägarförhållanden

Nordion Energi AB är ett helägt dotterbolag till Nordion Energi Holding AB, med säte i Malmö, org.nr 559150-9541 som i sin tur ägs av Nordion Energi Topholding AB, org.nr 559164-7580. Nordion Energi Topholding AB upprättar den översta koncernredovisningen i Nordion Energi koncernen.

Den europeiska investeringsfonden European Diversified Infrastructure Fund (EDIF II) äger genom bolaget FS Xenon Gas S.a.r.l (B226880) aktierna i Nordion Energi Topholding AB.

European Diversified Infrastructure Fund (EDIF II) förvaltas av Igneo Infrastructure Partners, som är en global fondförvaltare med nästan 30 års erfarenhet av infrastrukturinvesteringar. EDIF II, där investerarna främst är europeiska pensionsfonder, fokuserar på långsiktiga investeringar i europeiska infrastrukturföretag.

Väsentliga händelser under räkenskapsåret

Nordion Energi har under 2023 fortsatt utveckla koncernens verksamheter för att på bästa sätt hantera rådande omständigheter samt möta framtida utmaningar och möjligheter.

Swedegas AB:s överföring av gas uppgick under räkenskapsåret till 5,5 (5,8) TWh.

Weum Gas Aktiebolags överföring av gas uppgick under räkenskapsåret till 2,6 (2,9) TWh.

Falbygdens Energi Nät AB:s totala överföring av el uppgick under räkenskapsåret till 295,4 (311,8) GWh, varav 16,7 (2,7) GWh har överförts till överliggande nät. Den lokala elproduktionen ingår med 124,5 (126,3) GWh.

Konsoliderad volym för verksamhetsåret var 6,0 (6,3) TWh.

Trots att marknaden för dagens överföring av gas och el kan anses vara mogen och relativt stabil har volymerna för 2023 varit fortsatt låga. Höga energipriser, primärt i första kvartalet, och makroekonomisk ovisshet drivet av främst hög inflationen och avmattad konjunktur har bidraget till lägre volymer. Lägre och stabilare energipriser under andra halvan av 2023 samt indikation om lägre räntor och inflation har förbättrat efterfrågan och volymerna, vilket förhoppningsvis ger kraft till ett starkare 2024.

Ovissheten kring ovannämnda faktorer kommer i närtid fortsatt att vara stora och följaktligen förväntas volymerna även kommande år att bli lägre än historiska nivåer. Dock förväntar koncernen en gradvis återgång till normala nivåer i takt med stabilare och lägre energipriser samt en konjunkturell återhämtning.

Med anledning av de höga gaspriserna under hösten/vintern 2022/2023 agerade flertalet stora förbrukare, som hade möjlighet att byta till alternativt bränsle, för att bibehålla konkurrenskraften. Volymerna i kraftvärmesegmentet påverkas framför allt av temperaturen, men också av andra aspekter såsom skattelagstiftning och förnybarhetsfokus. Just förnybarhetsfokuset har varit åsidosatt till fördel för konkurrenskraften under 2023, men Nordion Energi ser redan en ljusning i takt med lägre energipriser.

I slutet av 2022 fattade Energimarknadsinspektionen (Ei) beslut om naturgasföretagens intäktsramar för perioden 2023-2026. Myndigheten beslutade om ändring av metod för värdering av kapitalbasen, en ändring som skulle få mycket stora negativa konsekvenser. Samtidigt tog Ei initiativ till liknande förändring även för elnätsregleringen. Rättsprocesser kring Ei:s beslut har pågått under stora delar av 2023 och resulterade i domstolsavgöranden som konstaterar att Ei har agerat i strid med gällande lagstiftning. Konsekvensen av domstolsavgörandena är att Ei nu har fattat nya beslut i enlighet med den tidigare gällande metoden.

Den 1 september 2023 genomfördes en verksamhetsöverlåtelse mellan Nordion Energi AB och Nordion Energi H2 AB. Verksamhetsöverlåtelsen innebar att tre medarbetare fick sin anställning i Nordion Energi H2 AB samt att de tillgångar och kostnader som upparbetats i bolaget förvärvades av Nordion Energi H2 AB. Detta skapar goda förutsättningar för att ta nästa steg i den strategiska satsningen på utbyggnad av framtida vätgasinfrastruktur.

Investeringar

Koncern

Under räkenskapsåret har investeringar motsvarande 120 (134) Mkr gjorts i anläggningar.

Under räkenskapsåret har elnätsverksamheten uppnått sin hittills högsta investeringsnivå någonsin, totalt 89 (87) Mkr. En betydande del av investeringarna har genomförts som både re- och nyinvesteringar i mottagningsstationer, vilket ger högre driftsäkerhet och bättre kapacitet i elnätet bland annat för att kunna ta emot mer lokalproducerad energi. Förutom investeringar i mottagningsstationer har Falbygdens Energi Nät AB fortsatt vädersäkra och förstärka i såväl tätort som på landsbygd för att möta upp kundernas allt större behov av driftsäkerhet och elkvalité.

Under 2023 har gasnätsverksamheten investerat för 27 (31) Mkr. Gasnätsverksamheten har fortsatt att reinvestera för att modernisera anläggningarna både på TSO och DSO. Stort fokus har varit på säkerhetsrelaterade åtgärder samt införande av en ny SCADA plattform.

Under räkenskapsåret 2024 planerar koncernen för investeringar motsvarande 80-90 Mkr.

Moderbolaget

Under räkenskapsåret har investeringar motsvarande 4 (16) Mkr gjorts i anläggningar. Under året har investeringar främst varit hänförliga till gemensamma IT-system.

Under räkenskapsåret 2024 planerar bolaget för investeringar motsvarande 3-7 Mkr.

Förväntad framtida utveckling samt väsentliga risker och osäkerhetsfaktorer

Förväntad framtida utveckling

Samhället befinner sig i en stor förändring där klimatfrågan står i centrum. Nordion Energi koncernen, där Nordion Energi AB ingår i, har bildats för att vara med och driva omställningen mot 100 procent grön energi. Det är en stor uppgift koncernen har att lösa, och för det behöver Nordion Energi tänka nytt och agera snabbt. Nordion Energi är specialiserade på energinfrastruktur, som är en nyckel för att vi ska nå ett hållbart samhälle. Idag har koncernen infrastruktur för gas och el, och förnybar energi står högst på koncernens lista. Nordion Energi satsar kraft på att skapa ett hållbart och flexibelt energisystem som är rustat för framtiden; där el, gas och värme samspekar. Detta gör det möjligt för Nordion Energis kunder att nå sina miljö- och klimatmål.

Det råder ingen brist på förnybar energi. Utmaningen är att göra den tillgänglig där den behövs, när det behövs och till ett konkurrenskraftigt pris. Det är här infrastrukturen spelar en avgörande roll. Det är en spännande resa som Nordion Energi ska göra tillsammans med våra kunder och andra partners som har samma mål som Nordion Energi: 100 procent grön energi.

Koncernens förväntan på 2024 speglar ett ljusare marknadsläge och en försiktig, men tydlig, återhämtning mot nivåer innan nedgången, som började i Q4 2021. Efterfrågan i sista kvartalet 2023 visar på en positiv trend, som förväntas ytterligare stabiliseras under 2024, till följd av lägre energipriser och en tydligare bild av det makroekonomiska läget.

Nordion Energis viktigaste segment, industri, förmodas driva på denna positiva utveckling under de närmaste åren tillsammans med flera tillväxtprojekt. Allt fler kunder efterfrågar också den gröna gasen. Biogas är en avgörande parameter för att fasa ut naturgasen. Biogasen kommer därför att fortsätta ha en viktig roll som en kostnadseffektiv lösning för klimatomställningen. Konsekvensen av den så kallade Landvärme-domen i EU-tribunalen, som ogiltigförklarade EU-kommissionens beslut att godkänna Sveriges skattebefrielse av biogas och biogasol, visade sig under 2023. Under 2023 bröts de senaste årens positiva trend och andelen biogas i våra gasnät som minskade från 37,5 procent 2022 till 30,6 procent. Samtidigt har efterfrågan på biogas pressat upp priserna. I kombination med det förändrade omvärldsläget och recessionen har detta fått till följd att en del kunder av kostnadsskäl skiftat tillbaka till naturgas. Nordion Energi verkar sedan början av 2023, tillsammans med branschen, för att återställa full skattebefrielse.

Väsentliga risker och osäkerhetsfaktorer

Nordion Energi AB har definierat risker och osäkerhetsfaktorer inom områdena omvärld, verksamhet och finansiella risker. Företagsledningen gör antaganden, bedömningar och uppskattningar som påverkar innehållet i de finansiella rapporterna. Faktiskt utfall kan skilja sig från dessa bedömningar och uppskattningar vilket även framgår av redovisningsprinciperna.

De operativa dotterbolagens intäkter är reglerade och övervakas av energimarknadsinspektionen (Ei), som utövar tillsyn så att villkoren uppfyller lagens krav. Koncernens långsiktiga framgång är beroende av en fortsatt hög kvalitet inom alla delar av verksamheten samt att koncernen investerar i omställningen mot grön energi. Nedan listas de viktigaste riskfaktorerna och koncernens hantering av dessa.

Omvärld

Omvärldsrisker är främst kopplade till risker som ligger utanför koncernens verksamhet, exempelvis:

- Väderrisk och klimatförändringar
- Marknadsrisk
- Makroekonomisk risk
- Risk för avbrott och haveri
- Förändringar i lagstiftning, till exempel i intäktsregleringen för gas och elnätsverksamheten

Året 2023 präglades av inflation, höga räntor och oro kring det säkerhetspolitiska läget i spåren av Rysslands invasion av Ukraina 2022. Vikten av att skydda samhällskritisk energiinfrastruktur liksom leveranssäkerhet har fått ännu högre prioritet. Koncernen ser också att energimarknaden börjar återhämta sig efter år av volatila energipriser. Räkenskapsåret 2023 var ännu ett år med betydande marknadseffekter. Den största enskilda faktorn som påverkat det ekonomiska resultatet har varit variationer i utomhustemperaturen. Väderpåverkan kan falla ut såväl positiv som negativ.

Förändringar i omvärlden har varit betydande under de senaste åren och kommer att så vara även framöver. Samtidigt har året inneburit ytterligare ett tydligt steg mot vår vision, att ge kraft åt ett samhälle i förändring och bidra till att göra grön energi möjlig för alla. Hur viktig omställningen är har blivit tydligt för oss alla. Inom Nordion Energi försöker vi omvandla dessa förändringar i omvärlden till möjligheter.

Förändringar avseende lagar och föreskrifter avseende intäktsreglering är ett riskområde som hanteras löpande i koncernen.

Verksamhets- och finansiella risker

Nordion Energis verksamhet medför risker som i varierande omfattning kan påverka koncernen negativt. De kan delas in i operationella risker och finansiella risker. Både operationellt relaterade och finansiella risker kan på kort och lång sikt påverka möjligheterna att uppnå fastställda mål. Genom att skapa medvetenhet om verksamhetens risker kan de kontrolleras, begränsas och hanteras. Vidare kan rätt hanterade risker leda till möjligheter och addera värde till verksamheten.

Miljörisker

Miljöarbetet ingår som en integrerad del i koncernens verksamhet. För ytterligare information angående Nordion Energi Topholding koncernens miljöarbete, se hållbarhetsrapport, www.nordionenergi.se.

Cybersäkerhet

Den höga och på senare tid accelererande hotbild inom cybersäkerhetsområdet drabbar Nordion Energi, som ett svenskt infrastrukturkoncern inom energisektorn, på flera sätt. Dels som ett i sig intressant objekt för ett riktat cyberangrepp, dels baserat på att det geopolitiska läget i omvärlden, gör att det kan finnas intresse att slå ut en svensk samhällsviktig tjänst. Därutöver som ett av många andra företag som ett offer för sidoeffekter av cyberattacker riktade mot andra parter, där sårbarheter i vår miljö gör att Nordion Energi också exponeras för en cyberattack.

För att möta dessa hot bygger Nordion Energi upp motståndskraft på kort sikt genom att stärka skalskyddet och anlita en säkerhetspart som kan övervaka vår IT-miljö dygnet om och som kan vidta åtgärder om en cyberincident uppträder samt på lång sikt genom att implementera ett systematiskt och riskbaserat säkerhetsarbete i verksamheten.

Medarbetare

Merparten av medarbetarna är anställda i moderbolaget Nordion Energi AB medan medarbetare, som huvudsakligen jobbar inom elnätsverksamheten, är anställda i dotterbolaget Falbygdens Energi Nät AB. Det är viktigt att skapa förutsättningar för en kultur där våra medarbetare trivs, mår bra och känner engagemang, så att de vill stanna och fortsätta utvecklas med oss. Vidare behöver Nordion Energi ha motiverade och kompetenta ledare och medarbetare för att nå fastställda mål, vilket ställer stora krav på rekrytering och kompetensutveckling. Nordion Energi arbetar löpande med sitt varumärke, som attraktiv arbetsgivare, detta för att attrahera nya medarbetare, främja interna karriärvägar och behålla nyckelpersoner.

Finansiella risker

Nordion Energi AB koncernen är utsatt för finansiella risker. För att reducera effekterna av dessa risker arbetar koncernen för hantering av dessa risker i form av säkringar, krediter och övrig finansiell verksamhet.

Koncernen är inte exponerad för valutarisk då verksamheten sker inom Sverige. Koncernen är i nuläget inte exponerad för några omräkningsrisker då inga tillgångar eller skulder är i utländsk valuta bortsett från de fordringar och skulder som genereras till följd av löpande transaktioner.

Kreditrisk är att en part i en transaktion inte kan fullgöra sina åtaganden, och därigenom orsakar den andra parten en förlust. Risken för att kunder inte betalar levererade tjänster minimeras genom att koncernen genomför en kreditbedömning av nya kunder och löpande uppföljning av betalningsbeteende hos befintliga kunder.

Likviditetsrisken, det vill säga risken att inte kunna tillgodose koncernens kapitalbehov, begränsas av att inneha tillräckligt likvida medel. Nordion Energi AB har en beviljad, men outnyttjad Revolving Credit Facility, vilken kan utnyttjas vid behov och moderbolaget kan lämna kortfristiga lån till bolag inom Nordion Energi AB koncernen. Vid utgången av verksamhetsåret 2023 uppgick de outnyttjade kreditfaciliteterna i moderbolaget till 700 (700) mkr.

Hållbarhetsrapport

Nordion Energi Topholding AB lämnar en omfattande hållbarhetsredovisning enligt GRI (Global Reporting Initiative) för koncernen. Hållbarhetsredovisningen har upprättats för att uppfylla kraven på hållbarhetsrapport i enlighet med Årsredovisningslagens sjätte kapitel. Hållbarhetsredovisningens innehåll framgår av det GRI-index som presenteras i rapporten. Rapporten publiceras på www.nordionenergi.se.



Väsentliga händelser efter räkenskapsårets slut

I januari 2024 initierade Nordion Energi AB en process för refinansiering där ambitionen var att förlänga befintlig extern bankfinansiering. Efter nu avslutad refinansiering har bolaget fördelat löptiden över 15 år och diversifierat finansieringskällorna. Bankskulder uppgår nu till 53 % jämfört med tidigare 91%. Med anledning av nu avslutad refinansiering kommer den vid årsbokslutet redovisade förutbetalda finansieringskostnaden på 31 mkr i sin helhet att kostnadsföras. Med en säkrad långsiktig finansiering står nu bolaget på en stabil grund som ytterligare förstärker bolagets strategiska ambitioner.

I februari 2024 tecknades ett samarbetsavtal mellan Nordion Energi, CMP, E.ON, Sysav och Uniper för utveckling av en koldioxid-hub i Malmö. I projektet kommer förutsättningarna för att bygga ett mellanlager för koldioxid i Norra hamnen att undersökas.

I februari 2024 lanserades Industrins biogaskommission där Nordion Energi ingår tillsammans med en rad andra industrier, som också efterfrågar mer biogas. Kommissionen är ett initiativ som ska ta fram kunskapsunderlag och reformförslag för att säkra industrins tillgång till biogas. Biogas är nödvändigt för att den svenska industrin ska kunna bli fossilfri.

I mars 2024 kommunicerades samarbetet med ST1 där de avser köpa delar av kapacitet i den anläggning för flytande biogas (LBG) som Nordion Energi, genom Swedegas AB, planerar uppföra i Göteborgs hamn där biogas förvätskas och transporteras vidare till kunder i olika delar av landet. Syftet är att ersätta fossila bränslen i sjöfarten, tunga vägtransporter och industrier. Anläggningen i Göteborgs Hamn blir den första i sitt slag, som är direkt ansluten till gasnätet. Efter kondensering lagras den flytande biogasen tillfälligt i en tank innan vidare leverans till kund, antingen genom lastning på trailers eller genom att bunkras direkt som fartygsbränsle via en ledning. Anläggningen kommer årligen att kunna förvätska 250 GWh biogas. Investeringsbeslut för anläggningen är planerad att tas under 2024.

Flerårsöversikt (Tkr)

Koncernen	2023	2022	2021	2020
Nettoomsättning	888 679	824 513	969 111	658 464
Resultat efter finansiella poster	-109 871	-125 543	-21 307	-54 788
Balansomslutning	11 493 450	11 532 603	11 949 584	9 781 900
Investeringar	120 251	133 591	109 777	22 834
Räntabilitet på eget kapital (%)	-11	-11	-2	-4
Räntabilitet på totalt kapital (%)	1	1	2	3
Soliditet (%)	9	10	12	16
Medelantalet anställda	103	103	90	78
Moderbolaget	2023	2022	2021	2020
Nettoomsättning	191 022	166 473	219 909	270 935
Resultat efter finansiella poster	-272 031	1 419 699	-218 380	-181 869
Balansomslutning	10 461 873	10 157 081	10 507 455	8 524 830
Investeringar	3 805	16 276	6 243	0
Räntabilitet på eget kapital (%)	-13	71	-11	-10
Räntabilitet på totalt kapital (%)	0	0	0	0
Soliditet (%)	21	20	19	21
Medelantalet anställda	74	75	71	78

Förändring av eget kapital Tkr

Koncernen	Aktie- kapital	Övrigt tillskjutet kapital	Annat eget kapital inkl. årets resultat	Totalt
Belopp vid årets ingång	500	1 788 600	-639 335	1 149 765
Fond för utvecklingsutgifter		20 281	-20 281	0
Årets resultat			-147 370	-147 370
Belopp vid årets utgång	500	1 808 881	-806 986	1 002 395

Moderbolaget	Aktie- kapital	Fond för utveck- lingsutgifter	Övrigt fritt eget kapital	Totalt
Belopp vid årets ingång	500	0	1 824 042	1 824 542
Fond för utvecklingsutgifter		19 536	-19 536	0
Årets resultat			71 464	71 464
Belopp vid årets utgång	500	19 536	1 875 970	1 896 006

Förslag till vinstdisposition

Styrelsen föreslår att till förfogande stående vinstmedel (kronor):

balanserad vinst	1 804 506 352
årets vinst	71 463 631
	1 875 969 983

disponeras så att i ny räkning överföres	1 875 969 983
---	---------------

Upprättad årsredovisning innebär att koncernbidrag på 16 670 000 kronor har lämnats till moderbolaget Nordion Energi Holding AB och 7 000 kronor har lämnats till dotterbolaget Nordion Energi Transformation AB under förutsättning av årsstämman godkännande.

Den föreslagna värdeöverföringen i form av koncernbidrag reducerar bolagets soliditet till 21 procent. Soliditeten är, mot bakgrund av att bolagets verksamhet fortsatt bedrivs med lönsamhet, betryggande. Likviditeten i bolaget bedöms kunna upprätthållas på en likaledes betryggande nivå.

Styrelsens uppfattning är att lämnade koncernbidrag inte hindrar bolaget från att fullgöra sina förpliktelser på kort och lång sikt, ej heller att fullgöra erforderliga investeringar. Den föreslagna värdeöverföringen kan därmed försvaras med hänsyn till vad som anförs i ABL 17 kap 3 § 2-3 st. (försiktighetsregeln).

Styrelsens yttrande enligt ABL 18 kap § 4.

Baserat på bolagets finansiella ställning, resultat och kassa finner styrelsen i bolaget att den föreslagna utdelningen, i form av koncernbidrag, inte medför någon väsentlig begränsning av bolagets förmåga att göra eventuella investeringar eller fullgöra sina förpliktelser på lång och kort sikt. Föreslagna vinstöverföring har heller inte någon väsentlig påverkan på för bolaget viktiga nyckeltal. Mot bakgrund av ovanstående finner styrelsen förslaget om vinstöverföring noga övervägt och försvarligt.

Koncernens och moderbolagets resultat och ställning i övrigt framgår av efterföljande resultat- och balansräkningar samt kassaflödesanalyser med noter.



Koncernens
Resultaträkning
tkr

	Not	2023-01-01 -2023-12-31	2022-01-01 -2022-12-31
Nettoomsättning	3	888 679	824 513
Aktiverat arbete för egen räkning		6 809	4 735
Övriga rörelseintäkter		15 986	3 774
		911 474	833 022
Rörelsens kostnader			
Råvaror och förnödenheter		-61 934	-60 203
Övriga externa kostnader	4, 5	-161 202	-118 388
Personalkostnader	6	-126 711	-119 456
Avskrivningar och nedskrivningar av materiella och immateriella anläggningstillgångar	7	-402 944	-402 583
Övriga rörelsekostnader	8	-8 562	-12 696
		-761 353	-713 326
Rörelseresultat		150 121	119 696
Resultat från finansiella poster			
Övriga ränteintäkter och liknande resultatposter	10	10 844	835
Räntekostnader och liknande resultatposter	11	-270 836	-246 074
		-259 992	-245 239
Resultat efter finansiella poster		-109 871	-125 543
Bokslutsdispositioner	12	-16 670	-120 000
Resultat före skatt		-126 541	-245 543
Skatt på årets resultat	13	-20 829	862
Årets resultat		-147 370	-244 681

Koncernens
Balansräkning
tkr

Not **2023-12-31** **2022-12-31**

TILLGÅNGAR

Anläggningstillgångar

Immateriella anläggningstillgångar

Goodwill	14	492 676	592 881
Koncessioner, patent, licenser, varumärken samt liknande rättigheter	15	364 178	371 644
Balanserade utgifter för utvecklingsarbeten och liknande arbeten	16	20 281	10 317
Pågående projekt för immateriella anläggningstillgångar	17	1 328	16 528
		878 463	991 370

Materiella anläggningstillgångar

Byggnader och mark	18	79 279	60 354
Maskiner och andra tekniska anläggningar	19	9 848 019	9 989 454
Inventarier, verktyg och installationer	20	5 438	5 987
Pågående nyanläggningar och förskott avseende materiella anläggningstillgångar	21	58 097	112 858
		9 990 833	10 168 653

Finansiella anläggningstillgångar

Andra långfristiga värdepappersinnehav	24	3 621	2 909
Andra långfristiga fordringar	26	0	190
		3 621	3 099

Summa anläggningstillgångar **10 872 917** **11 163 122**

Omsättningstillgångar

Varulager m m

Råvaror och förnödenheter		6 276	5 354
		6 276	5 354

Kortfristiga fordringar

Kundfordringar		93 579	62 306
Fordringar hos koncernföretag	27	3 195	0
Övriga fordringar		2 023	17 294
Förutbetalda kostnader och upplupna intäkter	28	156 814	137 761
		255 611	217 361

Kassa och bank

Summa omsättningstillgångar **620 533** **369 481**

SUMMA TILLGÅNGAR **11 493 450** **11 532 603**

Koncernens

Balansräkning

tkr

Not

2023-12-31

2022-12-31

EGET KAPITAL OCH SKULDER

Eget kapital

Eget kapital hänförligt till moderföretagets aktieägare

Aktiekapital	29	500	500
Övrigt tillskjutet kapital		1 808 881	1 788 600
Annat eget kapital inklusive årets resultat		-806 986	-639 335
Eget kapital hänförligt till moderföretagets aktieägare		1 002 395	1 149 765

Summa eget kapital

1 002 395 **1 149 765**

Avsättningar

Avsättningar för pensioner och liknande förpliktelser	31	3 998	3 102
Uppskjuten skatteskuld	32	2 130 236	2 161 450
Övriga avsättningar	33	480	480
		2 134 714	2 165 032

Långfristiga skulder

Skulder till kreditinstitut	34		
	35	5 718 617	5 708 156
Skulder till koncernföretag	36	2 259 534	2 259 534
		7 978 151	7 967 690

Kortfristiga skulder

Förskott från kunder		6 027	0
Leverantörsskulder		24 462	20 589
Skulder till koncernföretag	37	229 205	100 376
Aktuella skatteskulder		457	5 569
Övriga skulder		74 587	52 096
Upplupna kostnader och förutbetalda intäkter	38	43 452	71 486
		378 190	250 116

SUMMA EGET KAPITAL OCH SKULDER

11 493 450

11 532 603

Koncernens

Not

2023-01-01
-2023-12-31

2022-01-01
-2022-12-31

Kassaflödesanalys

tkr

Den löpande verksamheten

Resultat efter finansiella poster		-109 871	-125 543
Justeringar för poster som inte ingår i kassaflödet m.m	39	553 826	428 894
Betald skatt		-57 153	-39 755

Kassaflöde från den löpande verksamheten före förändringar av rörelsekapital

386 802 **263 596**

Kassaflöde från förändringar i rörelsekapital

Förändring av varulager och pågående arbeten		-922	-363
Förändring kundfordringar		-31 273	47 378
Förändring av kortfristiga fordringar		3 743	105 612
Förändring leverantörsskulder		3 873	9 468
Förändring av kortfristiga skulder		-29 825	-164 215
Kassaflöde från den löpande verksamheten		332 398	261 476

Investeringsverksamheten

Investeringar i immateriella anläggningstillgångar	14, 17	-3 805	-11 480
Investeringar i materiella anläggningstillgångar	18, 19, 21	-116 446	-122 111
Försäljning av materiella anläggningstillgångar		255	302
Förvärv av koncernföretag		0	-50
Andra långfristiga värdepappersinnehav		-712	-839
Andra långfristiga fordringar		190	190
Kassaflöde från investeringsverksamheten		-120 518	-133 988

Finansieringsverksamheten

Amortering av lån		0	-110 000
Kassaflöde från finansieringsverksamheten		0	-110 000

Årets kassaflöde

211 880 **17 488**

Likvida medel vid årets början		146 766	129 278
Likvida medel vid årets slut		358 646	146 766

Moderbolagets
Resultaträkning

tkr

	Not	2023-01-01 -2023-12-31	2022-01-01 -2022-12-31
Rörelsens intäkter	2		
Nettoomsättning	3	191 022	166 473
Aktiverat arbete för egen räkning		47	0
Övriga rörelseintäkter		14 014	2 737
		205 083	169 210
Rörelsens kostnader	2		
Handelsvaror		-41	-297
Övriga externa kostnader	4, 5	-96 182	-80 009
Personalkostnader	6	-105 911	-99 640
Avskrivningar och nedskrivningar av materiella och immateriella anläggningstillgångar	7	-8 275	-2 981
Övriga rörelsekostnader	8	-552	-35
		-210 961	-182 962
Rörelseresultat		-5 878	-13 752
Resultat från finansiella poster			
Resultat från andelar i koncernföretag	9	0	1 682 984
Övriga ränteintäkter och liknande resultatposter	10	4 638	942
Räntekostnader och liknande resultatposter	11	-270 791	-250 505
		-266 153	1 433 421
Resultat efter finansiella poster		-272 031	1 419 669
Bokslutsdispositioner	12	397 260	319 440
Resultat före skatt		125 229	1 739 109
Skatt på årets resultat	13	-53 765	-40 016
Årets resultat		71 464	1 699 093

Moderbolagets
Balansräkning
tkr

Not 2023-12-31 2022-12-31

TILLGÅNGAR

Anläggningstillgångar

Immateriella anläggningstillgångar

Balanserade utgifter för utvecklingsarbeten och liknande arbeten

16 19 536 9 076

Pågående projekt för immateriella anläggningstillgångar

17 1 328 16 528

20 864 25 604

Materiella anläggningstillgångar

Inventarier, verktyg och installationer

20 163 377

Pågående nyanläggningar och förskott avseende materiella anläggningstillgångar

21 0 0

163 377

Finansiella anläggningstillgångar

Andelar i koncernföretag

22, 23 9 872 920 9 872 920

Andra långfristiga värdepappersinnehav

24 2 932 2 168

Uppskjutna skattefordringar

25 762 565

9 876 615 9 875 653

Summa anläggningstillgångar

9 897 641 9 901 634

Omsättningstillgångar

Kortfristiga fordringar

Kundfordringar

15 268

Fordringar hos koncernföretag

27 273 818 183 672

Aktuella skattefordringar

0 999

Övriga kortfristiga fordringar

601 4 085

Förutbetalda kostnader och upplupna intäkter

28 22 671 11 101

297 105 200 125

Likvida medel

267 127 55 322

Summa omsättningstillgångar

564 232 255 447

SUMMA TILLGÅNGAR

10 461 873 10 157 081

Moderbolagets
Balansräkning
tkr

Not **2023-12-31** **2022-12-31**

EGET KAPITAL OCH SKULDER

Eget kapital

43

Bundet eget kapital

Aktiekapital

29

500

500

Fond för utvecklingsutgifter

19 536

0

20 036

500

Fritt eget kapital

Fusionsresultat

0

-1 749 953

Balanserat resultat

1 804 506

1 874 902

Årets resultat

71 464

1 699 093

1 875 970

1 824 042

Summa eget kapital

1 896 006

1 824 542

Obeskattade reserver

30

307 870

222 200

Avsättningar

Övriga avsättningar för pensioner och liknande
förpliktelser

31

3 701

2 740

Summa avsättningar

3 701

2 740

Långfristiga skulder

34

Skulder till kreditinstitut

35

5 718 617

5 708 156

Skulder till koncernföretag

36

2 259 534

2 259 534

Summa långfristiga skulder

7 978 151

7 967 690

Kortfristiga skulder

Leverantörsskulder

6 335

6 201

Skulder till koncernföretag

37

229 212

100 376

Aktuella skatteskulder

1 280

0

Övriga skulder

5 489

5 664

Upplupna kostnader och förutbetalda intäkter

38

33 829

27 668

Summa kortfristiga skulder

276 145

139 909

SUMMA EGET KAPITAL OCH SKULDER

10 461 873

10 157 081

Moderbolagets
Kassaflödesanalys
tkr

	Not	2023-01-01 -2023-12-31	2022-01-01 -2022-12-31
Den löpande verksamheten			
Resultat efter finansiella poster		-272 031	1 419 669
Justeringar för poster som inte ingår i kassaflödet	39	151 929	-1 665 764
Betald skatt		-51 684	-51 267
Kassaflöde från den löpande verksamheten före förändring av rörelsekapital		-171 786	-297 362
Kassaflöde från förändring av rörelsekapitalet			
Förändring av kundfordringar		253	1 668
Förändring av kortfristiga fordringar		410 816	1 122 615
Förändring av leverantörsskulder		134	-1 762
Förändring av kortfristiga skulder		-23 043	-490 778
Kassaflöde från den löpande verksamheten		216 374	334 381
Investeringsverksamheten			
Investeringar i immateriella anläggningstillgångar	17	-3 805	-16 050
Investeringar i materiella anläggningstillgångar	21	0	-226
Förvärv av koncernföretag		0	-50
Förändring andra långfristiga värdepappersinnehav		-764	-717
Förändring andra långfristiga fordringar		0	221 081
Likvida medel i fusionerade koncernföretag		0	494
Kassaflöde från investeringsverksamheten		-4 569	204 532
Finansieringsverksamheten			
Förändring av långfristiga skulder		0	-515 510
Kassaflöde från finansieringsverksamheten		0	-515 510
Årets kassaflöde		211 805	23 403
Likvida medel vid årets början		55 322	31 919
Likvida medel vid årets slut		267 127	55 322

Noter

tkr

Not 1 Redovisnings- och värderingsprinciper

Allmänna upplysningar

Samtliga belopp redovisas i tusental kronor (tkr) om inte annat anges. Uppgifterna inom parantes avser föregående år om inget annat anges.

Årsredovisningen och koncernredovisningen är upprättad i enlighet med årsredovisningslagen och BFNAR 2012:1 Årsredovisning och koncernredovisning (K3). Redovisningsprinciperna är oförändrade jämfört med föregående år.

Fordringar och skulder i utländsk valuta har värderats till balansdagens kurs. Kursvinster och kursförluster på rörelsefordringar och rörelseskulder redovisas i rörelseresultatet medan kursvinster och kursförluster på finansiella fordringar och skulder redovisas som finansiella poster.

Koncernredovisningen omfattar moderföretaget Nordion Energi AB, med org nr 556976-3765, och dess dotterföretag. Företaget är ett aktiebolag registrerat i Sverige med säte i Malmö.

Moderföretaget och koncernen tillämpar samma redovisningsprinciper om inte annat framgår nedan.

Intäktsredovisning

Intäkter har tagits upp till verkligt värde av vad som erhållits eller kommer att erhållas och redovisas i den omfattning det är sannolikt att de ekonomiska fördelarna kommer att tillgodogöras bolaget och intäkterna kan beräknas på ett tillförlitligt sätt.

Rörelsens intäkter redovisas vid leveranstidpunkten. Anslutningsintäkter intäktsförs i samband med att anslutningen till gas- och elnätet är genomfört.

Koncernredovisning

Konsolideringsmetod

Koncernredovisningen har upprättats enligt förvärvsmetoden. Detta innebär att förvärvade verksamheters identifierbara tillgångar och skulder redovisas till marknadsvärde enligt upprättad förvärvsanalys. Överstiger verksamhetens anskaffningsvärde det beräknade marknadsvärdet av de förväntade nettotillgångarna enligt förvärvsanalysen redovisas skillnaden som goodwill.

Dotterföretag

Koncernredovisningen omfattar, förutom moderföretaget, samtliga företag i vilka moderföretaget direkt eller indirekt har mer än 50 procent av röstetalet eller på annat sätt innehar det bestämmande inflytandet och därmed har en rätt att utforma företagets finansiella och operativa strategier i syfte att erhålla ekonomiska fördelar.

Ett dotterföretags intäkter och kostnader tas in i koncernredovisningen från och med tidpunkten för förvärvet till och med den tidpunkt då moderföretaget inte längre har ett bestämmande inflytande över dotterföretaget.

Transaktioner mellan koncernföretag

Koncerninterna fordringar och skulder samt transaktioner mellan koncernföretag liksom orealiserade vinster elimineras i sin helhet. Orealiserade förluster elimineras också såvida inte transaktionen motsvarar ett nedskrivningsbehov.

Förändring av internvinst under räkenskapsåret har elimineras i koncernresultaträkningen.

Fusion

Fusioner redovisas med tillämpning av BFNAR 2021:5 Redovisning av fusion. Anskaffningsvärdet för andelarna fördelas på de identifierbara tillgångar och skulder som fanns i det överlåtande företaget.

Redovisningsprinciper för enskilda balansposter

Immateriella tillgångar

Företaget redovisar internt upparbetade immateriella anläggningstillgångar enligt aktiveringsmodellen. Det innebär att samtliga utgifter som avser framtagandet av en internt upparbetad immateriell anläggningstillgång aktiveras och skrivs av under tillgångens beräknade nyttjandeperiod, under förutsättningarna att kriterierna i BFNAR 2012:1 är uppfyllda.

Koncessioner (TSO): Dotterföretaget Swedegas är systembalansansvarig för det svenska transmissionsnätet för gas (TSO - Transmission System Operator). Gasnätet är koncessionspliktigt och de koncessioner som Swedegas har erhållit gäller tills vidare och så länge man uppfyller de villkor som krävs. Bedömd nyttjandeperiod för koncessioner anses överensstämmande med gasnätets livslängd. Värdet av dessa koncessioner prövas årligen tillsammans med nedskrivningsprövning av andra tillgångar.

Goodwill uppstår vid förvärv av dotterföretag och avser det belopp varmed köpeskillingen överstiger Nordion Energi AB:s andel i det verkliga värdet av identifierbara tillgångar, skulder och eventalförpliktelser i det förvärvade bolaget samt det verkliga värdet på innehav utan bestämmande inflytande i det förvärvade bolaget. Avskrivningsperiod för goodwill är beräknad utifrån den period som posten bedöms generera ekonomiska fördelar.

Avskrivningar görs linjärt enligt följande:

Koncessioner (TSO):	90 år
Goodwill:	10 år
Ledningsrätter:	15 år
Balanserade kostnader för utveckling	5 år

I syfte att testa nedskrivningsbehov, fördelas goodwill som förvärvats i ett rörelseförvärv till kassagenererande enheter eller grupper av kassagenererande enheter som förväntas bli gynnade av synergier från förvärvet. Varje enhet eller grupp av enheter som goodwill har fördelats till motsvarar den lägsta nivå i koncernen på vilken fördelad goodwill i fråga övervakas i den interna styrningen. Goodwill övervakas på bolagsnivå.

Goodwill nedskrivningstestas årligen eller oftare om händelser eller ändringar i förhållanden indikerar en möjlig värdeminskning. Det redovisade värdet av goodwill jämförs med återvinningsvärdet, vilket är det högsta av nyttjandevärdet och det verkliga värdet minus försäljningskostnader. Eventuell nedskrivning redovisas omedelbart som en kostnad och återförs inte.

Materiella anläggningstillgångar

Materiella anläggningstillgångar redovisas till anskaffningsvärde med avdrag för avskrivningar och eventuella nedskrivningar. I anskaffningsvärdet ingår utgifter som direkt kan hänföras till förvärvet av tillgången.

Tillkommande utgifter läggs till tillgångens redovisade värde eller redovisas som en separat tillgång, beroende på vilket som är lämpligt, endast då det är sannolikt att de framtida ekonomiska förmåner som är förknippade med tillgången kommer att komma bolaget tillgodo och tillgångens anskaffningsvärde kan mätas på ett tillförlitligt sätt. Redovisat värde för en ersatt del tas bort från balansräkningen. Alla andra former av reparationer och underhåll redovisas som kostnader i resultaträkningen under den period de uppkommer.

Avskrivningar görs linjärt enligt följande:

Byggnader och markanläggningar	20 - 90 år
Maskiner och andra tekniska anläggningar	20 - 90 år
Inventarier, verktyg och installationer	3 - 10 år

Transmissions- och distributionsnäten för gas utgörs av byggnader, markanläggningar, rörledningar, mät- och reglerstationer, kompressorstationer, med mera och skrivs av linjärt över nyttjandeperioden. Det är först när tillgången fränkopplas från det trycksatta transmissions- eller distributionsnätet som den utrangeras.

Då näten huvudsakligen byggdes redovisades inte tillgångarna i det ekonomiska anläggningsregistret så detaljerat att en bedömning utifrån specifika ledningsbitar kan göras. Istället redovisas investeringar i ledningar och ventiler som gjorts efter en viss mät- och reglerstation samlat baserat på år med ett sammanslaget anskaffningsvärde. Mätare redovisas per år och typ.

Till följd av kundrörelser innebär det att vissa delar av ledningsnätet inte längre används. Vid avkopplingar görs en bedömning av värdet av dessa delar för att kunna utränga tillgångarnas värde från bokföringen och i det ekonomiska anläggningsregistret. En bedömning görs med hjälp av det tekniska anläggningsregistret hur många meter rörledning och annan utrustning som ska utrangeras. Som utgångspunkt för att beräkna värdet av tillgångarna utgår bolaget från det aktuella meterpriset på rörledning och annan utrustning och därefter räknar fram det historiska anskaffningsvärdet med hjälp av Index.

Kunder som önskar fullständig fränkoppling från ledningsnätet får stå en skälig kostnad för arbetet. Tillgångar som är hänförliga till fränkoppling kostnadsförs. Weum Gas Aktiebolag erbjuder kunder att i stället teckna ett vilande avtal. Ett vilande avtal innebär att gasledning och tillhörande utrustning är i drift, trycksatt och att utrustningen med löpande mellanrum underhålls av bolaget och att tillgångarna skrivs av under nyttjandeperioden. Härigenom kan en kund utan större kostnad återansluta som kund. Per bokslutsdag uppgår antalet vilande avtal till ca 3 000 kunder.

Tillgångarnas restvärden och nyttjandeperioder prövas vid varje rapportperiods slut och justeras vid behov. En tillgångs redovisade värde skrivs omgående ner till dess återvinningsvärde om tillgångens redovisade värde överstiger dess bedömda återvinningsvärde.

Bolaget prövar kontinuerligt återstående nyttjandeperiod på markanläggningar, byggnader, gasanläggningar och dess komponenter.

Vinster och förluster vid avyttring av en materiell anläggningstillgång fastställs genom en jämförelse mellan försäljningsintäkten och det redovisade värdet och redovisas i övriga rörelseintäkter respektive övriga rörelsekostnader i resultaträkningen.

Nedskrivningar av materiella och immateriella anläggningstillgångar

När det finns en indikation på att en tillgångs värde minskat, görs en prövning av nedskrivningsbehov. Tillgångarna som är hänförliga till infrastrukturen bedöms utgöra en homogen grupp vid beräkning av framtida kassaflöden. Har tillgången ett återvinningsvärde som är lägre än det redovisade värdet, skrivs den ned till återvinningsvärdet.

För tillgångar, andra än goodwill, som tidigare skrivits ner görs per varje balansdag en prövning av om återföring bör göras. En tidigare nedskrivning återförs när det har skett en förändring i de antaganden som vid nedskrivningstillfället låg till grund för att fastställa tillgångens återvinningsvärde. Det återförda beloppet ökar tillgången redovisade värde, dock högst till det värde tillgången skulle ha haft (efter avdrag för normala avskrivningar) om ingen nedskrivning gjorts.

Låneutgifter

De låneutgifter som uppkommer då företaget lånar kapital periodiseras över låneavtalets löptid.

Finansiella instrument

Finansiella instrument värderas utifrån anskaffningsvärdet. Instrumentet redovisas i balansräkningen när bolaget blir part i instrumentets avtalsmässiga villkor. Finansiella tillgångar tas bort från balansräkningen när rätten att erhålla kassaflöden från instrumentet har löpt ut eller överförts och bolaget har överfört i stort sett alla risker och förmåner som är förknippade med äganderätten. Finansiella skulder tas bort från balansräkningen när förpliktelserna har reglerats eller på annat sätt upphört.

Bolagets finansiella instrument värderas och redovisas utifrån anskaffningsvärden i enlighet med K3 kapitel 11.

Andelar i dotterföretag

Andelar i dotterföretag redovisas till anskaffningsvärde efter avdrag för eventuella nedskrivningar. I anskaffningsvärdet ingår köpeskillingen som erlagts för aktierna samt förvärvskostnader. Eventuella kapitaltillskott läggs till anskaffningsvärdet när de uppkommer.

Kundfordringar/kortfristiga fordringar

Kundfordringar och kortfristiga fordringar redovisas som omsättningstillgångar till det belopp som förväntas bli inbetalt efter avdrag för individuellt bedömda osäkra fordringar.

Låneskulder och leverantörsskulder

Låneskulder och leverantörsskulder redovisas initialt till anskaffningsvärde efter avdrag för transaktionskostnader. Skiljer sig det redovisade beloppet från det belopp som ska återbetalas vid förfallotidpunkten periodiseras mellanskillnaden som räntekostnad över lånets löptid med hjälp av instrumentets effektivränta. Härigenom överensstämmer vid förfallotidpunkten det redovisade beloppet och det belopp som ska återbetalas. Leverantörsskulder som har kort förväntad löptid värderas till nominellt belopp.

Kvittning av finansiell fordran och finansiell skuld

En finansiell tillgång och en finansiell skuld kvittas och redovisas med ett nettobelopp i balansräkningen endast då legal kvittningsrätt föreligger samt då en reglering med ett nettobelopp avses ske eller då en samtida avyttring av tillgången och reglering av skulden avses ske.

Nedskrivningsprövning av finansiella anläggningstillgångar

Per varje balansdag görs en bedömning av om det finns någon indikation på att en eller flera finansiella anläggningstillgångar har minskat i värde. Om en sådan indikation finns beräknas tillgångens återvinningsvärde. Har tillgången ett återvinningsvärde som är lägre än det redovisade värdet, skrivs den ned till återvinningsvärdet

Nedskrivning av finansiella anläggningstillgångar återförs om de skäl som låg till grund för nedskrivningen har förändrats.

Leasingavtal

Företaget redovisar samtliga leasingavtal, såväl finansiella som operationella, som operationella leasingavtal. Operationella leasingavtal redovisas som en kostnad linjärt över leasingperioden.

Varulager

Varulagret redovisas till det lägsta av anskaffningsvärdet och nettoförsäljningsvärdet. Anskaffningsvärdet fastställs med användning av först-in, först-ut-metoden, (FIFU). Anskaffningsvärdet för egentillverkade halv och helfabrikat består av direkta tillverkningskostnader och skälig andel av indirekta tillverkningskostnader.

Inkomstskatter

Total skatt utgörs av aktuell skatt och uppskjuten skatt. Skatter redovisas i resultaträkningen, utom då underliggande transaktion redovisas direkt mot eget kapital varvid tillhörande skatteeffekter redovisas i eget kapital.

Aktuell skatt

Aktuell skatt avser inkomstskatt för innevarande räkenskapsår samt den del av tidigare räkenskapsårs inkomstskatt som ännu inte redovisats. Aktuell skatt beräknas utifrån den skattesats som gäller per balansdagen.

Uppskjuten skatt

Uppskjuten skatt är inkomstskatt som avser framtida räkenskapsår till följd av tidigare händelser. Redovisning sker enligt balansräkningsmetoden. Enligt denna metod redovisas uppskjutna skatteskulder och uppskjutna skattefordringar på temporära skillnader som uppstår mellan bokförda respektive skattemässiga värden för tillgångar och skulder samt för övriga skattemässiga avdrag eller underskott.

Uppskjutna skattefordringar netto redovisas mot uppskjutna skatteskulder endast om de kan betalas med ett nettobelopp. Uppskjuten skatt beräknas utifrån gällande skattesats på balansdagen. Effekter av förändringar i gällande skattesatser resultatförs i den period förändringen lagstads. Uppskjuten skattefordran redovisas som finansiell anläggningstillgång och uppskjuten skatteskuld som avsättning.

Avsättningar

Som avsättning har redovisats förpliktelser gentemot tredje man som är hänförliga till räkenskapsåret eller tidigare räkenskapsår och som på balansdagen antingen är säkra eller sannolika till sin förekomst men oviss till belopp eller till den tidpunkt då de ska infrias.

Ersättningar till anställda

Ersättningar till anställda avser alla former av ersättningar som företaget lämnar till de anställda. Kortfristiga ersättningar utgörs av bland annat löner, betald semester, betald frånvaro, bonus och ersättning efter avslutad anställning (pension). Kortfristiga ersättningar redovisas som kostnad och en skuld då det finns en legal eller informell förpliktelse att betala ut en ersättning till följd av en tidigare händelse och en tillförlitlig uppskattning av beloppet kan göras.

Pensioner

Bolaget redovisar förmånsbestämda pensionsplaner i enlighet med K3s förenklingsregel. Det innebär att förmånsbestämda planer redovisas som avgiftsbestämda när pensionspremien betalas. De pensionsförpliktelser vars värde är beroende av värdet på en kapitalförsäkring, redovisas till kapitalförsäkringens redovisade värde.

Offentliga bidrag

Offentliga bidrag intäktsredovisas när bolaget har uppfyllt de villkor som är förknippade med bidraget och det föreligger rimlig säkerhet att bidraget kommer att erhållas. Bidrag som bolaget erhållit men där alla villkor ännu inte är uppfyllda redovisas som skuld.

Bidraget som erhållits för förvärv av en anläggningstillgång reducerar anläggningstillgångens redovisade anskaffningsvärde. Övriga offentliga bidrag redovisas i posten Övriga rörelseintäkter.

Koncernbidrag

Erhållna och lämnade koncernbidrag redovisas som bokslutsdispositioner i resultaträkningen.

Kassaflödesanalys

Kassaflödesanalysen upprättas enligt indirekt metod. Det redovisade kassaflödet omfattar endast transaktioner som medför in- eller utbetalningar.

Som likvida medel klassificeras, förutom kassa- och banktillgodohavanden, kortfristiga finansiella placeringar som dels är utsatta för endast en obetydlig risk för värdefluktuationer, dels

- handlas på en öppen marknad till kända belopp eller
- har en kortare återstående löptid än tre månader från anskaffningstidpunkten

Nyckeltalsdefinitioner

Investeringar:

Under året nedlagda kostnader (pågående arbete) + direkta anskaffningar
(före avdrag för investeringsstöd)

Räntabilitet på eget kapital (%):

Resultat efter finansiella poster / justerat eget kapital

Räntabilitet på totalt kapital (%):

(Rörelseresultat + finansiella intäkter) / genomsnittlig balansomslutning

Soliditet (%):

Justerat eget kapital / balansomslutning

Uppskattningar och bedömningar

Uppskattningar och bedömningar utvärderas löpande och baseras på historisk erfarenhet och andra faktorer, inklusive förväntningar på framtida händelser som anses rimliga under rådande förhållanden.

Viktiga uppskattningar och bedömningar för redovisningsändamål

Företaget gör uppskattningar och antaganden om framtiden. De uppskattningar och antaganden som innebär en betydande risk för väsentliga justeringar i redovisade värden för tillgångar och skulder under nästkommande räkenskapsår behandlas i huvuddrag nedan.

Weum Gas Aktiebolag, Swedegas AB och Falbygdens Energi Nät AB äger och driver distributions- och transmissionsnät vars intäkter är reglerade och övervakas av Energimarknadsinspektionen (Ei). Ei beslutar i förväg om en intäktsram för en 4-årig tillsynsperiod (ex ante). Ei fastställer slutlig intäktsram i efterhand (ex post). Intäktsramen ska beräknas på så sätt att den täcker bolagets skäliga kostnader för att bedriva verksamheten och ge en rimlig avkastning på det kapital som krävs för att bedriva verksamheten (kapitalbas). Kapitalbasen utgår från de tillgångar som bolaget använder för att bedriva verksamheten samt även tar hänsyn till de investeringar och avskrivningar som görs under aktuell period.

Livslängden avseende anläggningstillgångar framgår av not 1 och koncernen har gjort bedömningen att använda avskrivningstider avspeglar den ekonomiska livslängden.

Koncernen skriver av goodwill över en period om 10 år. Nyttjandeperioden för goodwill kan enligt K3 endast av särskilda skäl överskrida 5 år. Eftersom gasanläggningarna som utgör koncernens främsta tillgångspost anses ha en ekonomisk livslängd om 90 år, bedöms det motivera en avskrivningstid för goodwill om 10 år.

Not 2 Försäljning och inköp av varor och tjänster med koncernföretag

Moderbolaget

	2023	2022
Försäljning av tjänster		
Swedegas AB	74 445	67 067
Weum Gas Aktiebolag	85 229	71 562
Falbygdens Energi Nät AB	28 624	27 346
Nordion Energi H2 AB	1 679	0
	189 977	165 975
Inköp av tjänster		
Falbygdens Energi Nät AB	6 621	5 864
	6 621	5 864

Nordion Energi AB tillhandahåller tjänster enligt Service Level Agreements (SLA) till bolag inom Nordion Energi Topholding koncernen och Falbygdens Energi Nät AB tillhandahåller tjänster till Nordion Energi AB.

Not 3 Nettoomsättningens fördelning

Koncernen

	2023	2022
Nettoomsättningen per intäktsslag		
Gastransportsintäkter	656 894	645 424
Elöverföringsintäkter	172 473	153 419
Systembalansintäkter	3 986	10 506
Anslutningsintäkter	41 931	6 504
Övriga intäkter	13 395	8 660
	888 679	824 513

Moderbolaget

	2023	2022
Nettoomsättningen per intäktsslag		
Koncerninterna intäkter	189 977	165 975
Övriga intäkter	1 045	498
	191 022	166 473

Not 4 Leasingavtal

Koncernen

Årets leasingkostnader avseende leasingavtal, uppgår till 8 531 (7 797) tkr.

Framtida leasingavgifter, för icke uppsägningsbara leasingavtal, förfaller till betalning enligt följande:

	2023	2022
Inom ett år	-7 663	-6 829
Senare än ett år men inom fem år	-16 001	-16 262
Senare än fem år	-6 342	-7 388
	-30 006	-30 479

I koncernens redovisning utgörs den operationella leasingen i allt väsentligt av hyrda lokaler och billeasing. Koncernen har under året tecknat nya billeasingavtal på 4 respektive 5 år.

Moderbolaget

Årets leasingkostnader avseende leasingavtal, uppgår till 5 003 (5 268) tkr.

Framtida leasingavgifter, för icke uppsägningsbara leasingavtal, förfaller till betalning enligt följande:

	2023	2022
Inom ett år	-4 151	-4 202
Senare än ett år men inom fem år	-4 435	-8 311
	-8 586	-12 513

I bolagets redovisning utgörs den operationella leasingen i allt väsentligt av hyrda lokaler och billeasing

Not 5 Arvode till revisorer

Koncernen

Med revisionsuppdrag avses granskning av årsredovisningen och bokföringen samt styrelsens och verkställande direktörens förvaltning, övriga arbetsuppgifter som det ankommer på bolagets revisor att utföra samt rådgivning eller annat biträde som föranleds av iakttagelser vid sådan granskning eller genomförandet av sådana övriga arbetsuppgifter.

	2023	2022
Deloitte AB		
Revisionsuppdrag	-1 414	-1 200
Revisionsverksamhet utöver revisionsuppdraget	-101	-131
Övriga tjänster	0	-175
	-1 515	-1 506

Moderbolaget

Med revisionsuppdrag avses granskning av årsredovisningen och bokföringen samt styrelsens och verkställande direktörens förvaltning, övriga arbetsuppgifter som det ankommer på bolagets revisor att utföra samt rådgivning eller annat biträde som föranleds av iakttagelser vid sådan granskning eller genomförandet av sådana övriga arbetsuppgifter.

	2023	2022
Deloitte AB		
Revisionsuppdrag	-1 414	-1 160
Revisionsverksamhet utöver revisionsuppdraget	-101	-131
Övriga tjänster	0	-175
	-1 515	-1 466

Not 6 Anställda och personalkostnader

Koncernen

	2023	2022
Medelantalet anställda		
Kvinnor	25	25
Män	78	78
	103	103
Löner och andra ersättningar		
Styrelse och verkställande direktör	-8 709	-8 677
Övriga anställda	-71 035	-66 819
	-79 744	-75 496
Sociala kostnader		
Pensionskostnader för styrelse och verkställande direktör	-1 200	-1 200
Pensionskostnader för övriga anställda	-12 058	-11 069
Övriga sociala avgifter för styrelse och verkställande direktör	-2 736	-2 844
Övriga sociala avgifter enligt lag och avtal	-25 499	-24 136
	-41 493	-39 249
Övriga personalkostnader	-5 474	-4 711
Totala löner, ersättningar, sociala kostnader och pensionskostnader	-126 711	-119 456
Könsfördelning bland ledande befattningshavare		
Andel kvinnor i styrelsen	20 %	20 %
Andel män i styrelsen	80 %	80 %
Andel kvinnor bland övriga ledande befattningshavare	38 %	43 %
Andel män bland övriga ledande befattningshavare	62 %	57 %

VD och andra ledande befattningshavare är anställda i Nordion Energi AB och Nordion Energi H2 AB utgör en gemensam ledningsgrupp för koncernen.

Moderbolaget

	2023	2022
Medelantalet anställda		
Kvinnor	20	19
Män	54	56
	74	75
Löner och andra ersättningar		
Styrelse och verkställande direktör	-8 709	-8 677
Övriga anställda	-57 497	-53 893
	-66 206	-62 570
Sociala kostnader		
Pensionskostnader för styrelse och verkställande direktör	-1 200	-1 200
Pensionskostnader för övriga anställda	-10 676	-9 929
Övriga sociala avgifter för styrelse och verkställande direktör	-2 736	-2 844
Övriga sociala avgifter för övriga anställda	-20 973	-19 520
	-35 585	-33 493
Övriga personalkostnader	-4 120	-3 577
Totala löner, ersättningar, sociala kostnader och pensionskostnader	-105 911	-99 640
Könsfördelning bland ledande befattningshavare		
Andel kvinnor i styrelsen	25 %	25 %
Andel män i styrelsen	75 %	75 %
Andel kvinnor bland övriga ledande befattningshavare	38 %	43 %
Andel män bland övriga ledande befattningshavare	62 %	57 %

VD och andra ledande befattningshavare är anställda i Nordion Energi AB och Nordion Energi H2 AB utgör en gemensam ledningsgrupp för koncernen.

Not 7 Avskrivningar och nedskrivningar av materiella och immateriella anläggningstillgångar

Koncernen

	2023	2022
Goodwill	-100 205	-100 205
Koncessioner, patent, licenser, varumärken samt liknande rättigheter	-7 466	-9 686
Balanserade utgifter för utvecklingsarbeten och liknande arbeten	-8 633	-4 512
Byggnader och mark	-1 752	-1 642
Maskiner och andra tekniska anläggningar	-283 653	-285 229
Inventarier, verktyg och installationer	-1 235	-1 309
	-402 944	-402 583

Moderbolaget

	2023	2022
Balanserade utgifter för utvecklingsarbeten och liknande arbeten	-8 137	-2 947
Inventarier, verktyg och installationer	-138	-34
	-8 275	-2 981

Not 8 Övriga rörelsekostnader

Koncernen

	2023	2022
Förlust vid avyttring av anläggningstillgångar	-8 035	-12 251
Övrigt	-527	-445
	-8 562	-12 696

Moderbolaget

	2023	2022
Förlust vid avyttring av anläggningstillgångar	-484	0
Övrigt	-68	-35
	-552	-35

Not 9 Resultat från andelar i koncernföretag

Moderbolaget

	2023	2022
Resultat vid avyttringar	0	1 682 984
	0	1 682 984

Not 10 Övriga ränteintäkter och liknande resultatposter

Koncernen

	2023	2022
Ränteintäkter från koncernföretag	0	0
Övriga ränteintäkter	10 844	835
	10 844	835

Moderbolaget

	2023	2022
Ränteintäkter från koncernföretag	0	508
Övriga ränteintäkter	4 638	434
	4 638	942

Not 11 Räntekostnader och liknande resultatposter

Koncernen

	2023	2022
Räntekostnader till koncernföretag	-137 159	-140 501
Övriga räntekostnader	-118 971	-91 434
Övriga finansiella kostnader	-14 706	-14 139
	-270 836	-246 074

Moderbolaget

	2023	2022
Räntekostnader till koncernföretag	-137 159	-145 054
Övriga räntekostnader	-118 941	-91 432
Övriga finansiella kostnader	-14 691	-14 019
	-270 791	-250 505

Not 12 Bokslutsdispositioner

Koncernen

	2023	2022
Koncernbidrag	-16 670	-120 000
	-16 670	-120 000

Moderbolaget

	2023	2022
Erhållna koncernbidrag	499 606	504 800
Lämnat koncernbidrag	-16 677	-120 000
Avsättning till periodiseringsfond	-87 300	-65 000
Förändring avskrivningar utöver planenliga	1 631	-360
	397 260	319 440

Not 13 Aktuell och uppskjuten skatt

Koncernen

	2023	2022
Skatt på årets resultat		
Aktuell skatt	-52 042	-46 651
Förändring av uppskjuten skatt avseende temporära skillnader	31 213	47 513
Totalt redovisad skatt	-20 829	862

Avstämning av effektiv skatt

	2023		2022	
	Procent	Belopp	Procent	Belopp
Redovisat resultat före skatt		-126 538		-245 543
Skatt enligt gällande skattesats	20,60	26 067	20,60	50 582
Ej avdragsgilla kostnader		-21 206		-21 832
Ej skattepliktiga intäkter		42		346
Skatteeffekt av schablonränta på periodiseringsfond		-1 097		-272
Justering avseende skatter för föregående år		1 926		761
Koncernkvittning ränteavdrag		-28 935		-28 944
Avdrag för kvarstående negativt ränteavdrag		2 979		1 727
Skillnad mellan skattemässiga och bokförda avskrivningar		-2 636		-2 596
Uppräknat belopp vid återföring av periodiseringsfond		-453		-679
Justering för ändrad skattesats		513		769
Avdrag för tidigare år återförda avskrivningar		180		188
Ej redovisad skatt på skattemässiga underskott		1		-2
Övriga skattemässiga justeringar		-12		814
Skattereduktion för inköp av inventarier 2021		1 802		0
Redovisad effektiv skatt	-16,46	-20 829	0,35	862

Moderbolaget

	2023	2022
Skatt på årets resultat		
Aktuell skatt	-53 963	-40 209
Förändring av uppskjuten skatt avseende temporära skillnader	198	193
Totalt redovisad skatt	-53 765	-40 016

Avstämning av effektiv skatt

	2023		2022	
	Procent	Belopp	Procent	Belopp
Redovisat resultat före skatt		125 229		1 739 109
Skatt enligt gällande skattesats	20,60	-25 797	20,60	-358 256
Ej avdragsgilla kostnader		-399		-356
Ej skattepliktiga intäkter		10		0
Skatteeffekt av schablonränta på periodiseringsfond		-881		-160
Koncernkvittning ränteavdrag		-30 197		-29 858
Avdrag för kvarstående negativt räntenetto		2 979		1 727
Ej skattepliktig vinst vid försäljning av koncernföretag		0		346 695
Övriga skattemässiga justeringar		521		193
Redovisad effektiv skatt	42,93	-53 765	2,30	-40 016

Not 14 Goodwill

Koncernen

	2023-12-31	2022-12-31
Ingående anskaffningsvärden	1 002 051	1 002 051
Utgående ackumulerade anskaffningsvärden	1 002 051	1 002 051
Ingående avskrivningar	-409 170	-308 965
Årets avskrivningar	-100 205	-100 205
Utgående ackumulerade avskrivningar	-509 375	-409 170
Utgående redovisat värde	492 676	592 881

Not 15 Koncessioner, patent, licenser, varumärken samt liknande rättigheter

Koncernen

	2023-12-31	2022-12-31
Ingående anskaffningsvärden	408 743	407 530
Omfört från pågående arbeten	0	1 213
Utgående ackumulerade anskaffningsvärden	408 743	408 743
Ingående avskrivningar	-37 099	-27 413
Årets avskrivningar	-7 466	-9 686
Utgående ackumulerade avskrivningar	-44 565	-37 099
Utgående redovisat värde	364 178	371 644

Not 16 Balanserade utgifter för utvecklingsarbeten och liknande arbeten

Koncernen

	2023-12-31	2022-12-31
Ingående anskaffningsvärden	20 952	21 185
Försäljningar/utrangeringar	-660	-806
Omfört från pågående arbeten	19 005	573
Utgående ackumulerade anskaffningsvärden	39 297	20 952
Ingående avskrivningar	-10 635	-6 861
Försäljningar/utrangeringar	252	738
Årets avskrivningar	-8 633	-4 512
Utgående ackumulerade avskrivningar	-19 016	-10 635
Utgående redovisat värde	20 281	10 317

Moderbolaget

	2023-12-31	2022-12-31
Ingående anskaffningsvärden	12 599	6 243
Inköp	0	5 783
Försäljningar/utrangeringar	-470	0
Omfört från pågående arbeten	19 005	573
Utgående ackumulerade anskaffningsvärden	31 134	12 599
Ingående avskrivningar	-3 523	-576
Försäljningar/utrangeringar	62	0
Årets avskrivningar	-8 137	-2 947
Utgående ackumulerade avskrivningar	-11 598	-3 523
Utgående redovisat värde	19 536	9 076

Not 17 Pågående projekt för immateriella anläggningstillgångar

Koncernen

	2023-12-31	2022-12-31
Ingående nedlagda kostnader	16 528	6 834
Under året nedlagda kostnader	3 805	11 480
Omföring till anläggningstillgångar	-19 005	-1 786
	1 328	16 528

Moderbolaget

	2023-12-31	2022-12-31
Ingående nedlagda kostnader	16 528	6 834
Under året nedlagda kostnader	3 805	10 267
Omföring till anläggningstillgångar	-19 005	-573
	1 328	16 528

Not 18 Byggnader och mark

Koncernen

	2023-12-31	2022-12-31
Ingående anskaffningsvärden	68 257	65 785
Omfört från pågående arbeten	20 677	3 107
Omklassificering	0	-635
Utgående ackumulerade anskaffningsvärden	88 934	68 257
Ingående avskrivningar	-7 903	-6 510
Omklassificeringar	0	249
Årets avskrivningar	-1 752	-1 642
Utgående ackumulerade avskrivningar	-9 655	-7 903
Utgående redovisat värde	79 279	60 354

Not 19 Maskiner och andra tekniska anläggningar

Koncernen

	2023-12-31	2022-12-31
Ingående anskaffningsvärden	12 359 483	12 346 951
Försäljningar/utrangeringar	-23 594	-31 347
Omfört från pågående arbeten	149 768	43 645
Omklassificeringar	0	234
Utgående ackumulerade anskaffningsvärden	12 485 657	12 359 483
Ingående avskrivningar	-2 370 029	-2 103 922
Försäljningar/utrangeringar	16 044	19 233
Omklassificeringar	0	-111
Årets avskrivningar	-283 653	-285 229
Utgående ackumulerade avskrivningar	-2 637 638	-2 370 029
Utgående redovisat värde	9 848 019	9 989 454

Not 20 Inventarier, verktyg och installationer

Koncernen

	2023-12-31	2022-12-31
Ingående anskaffningsvärden	29 058	31 614
Försäljningar/utrangeringar	-3 065	-4 045
Omklassificeringar	0	402
Omföring från pågående arbeten	762	1 087
Utgående ackumulerade anskaffningsvärden	26 755	29 058
Ingående avskrivningar	-23 071	-25 631
Försäljningar/utrangeringar	2 989	4 007
Omklassificeringar	0	-138
Årets avskrivningar	-1 235	-1 309
Utgående ackumulerade avskrivningar	-21 317	-23 071
Utgående redovisat värde	5 438	5 987

2024062713771

Moderbolaget

	2023-12-31	2022-12-31
Ingående anskaffningsvärden	411	0
Försäljningar/utrangeringar	-184	0
Omfört från pågående arbeten	0	411
Utgående ackumulerade anskaffningsvärden	227	411
Ingående avskrivningar	-34	0
Försäljningar/utrangeringar	108	0
Årets avskrivningar	-138	-34
Utgående ackumulerade avskrivningar	-64	-34
Utgående redovisat värde	163	377

Not 21 Pågående nyanläggningar och förskott avseende materiella anläggningar

Koncernen

	2023-12-31	2022-12-31
Ingående anskaffningsvärden	112 858	38 586
Under året nedlagda kostnader	116 446	122 111
Omfört till anläggningstillgångar	-171 207	-47 839
Utgående redovisat värde	58 097	112 858

Moderbolaget

	2023-12-31	2022-12-31
Ingående anskaffningsvärden	0	185
Under året nedlagda kostnader	0	226
Omfört till anläggningstillgångar	0	-411
Utgående redovisat värde	0	0

Not 22 Andelar i koncernföretag

Moderbolaget

	2023-12-31	2022-12-31
Ingående anskaffningsvärden	9 872 920	9 788 147
Inköp	0	2 447 510
Fusion	0	-2 362 737
Utgående redovisat värde	9 872 920	9 872 920

Not 23 Specifikation andelar i koncernföretag

Moderbolaget

Namn	Kapital- andel	Rösträtts- andel	Bokfört	Bokfört
			värde	värde
			2023-12-31	2022-12-31
Weum Gas Aktiebolag	100%	100%	2 350 706	2 350 706
Swedegas AB	100%	100%	5 694 704	5 694 704
Falbygdens Energi Nät AB	100%	100%	1 827 460	1 827 460
Nordion Energi Transformation AB	100%	100%	50	50
			9 872 920	9 872 920

	Org.nr	Säte
Weum Gas Aktiebolag	556015-9492	Malmö
Swedegas AB	556181-1034	Malmö
Falbygdens Energi Nät AB	559153-7856	Falköping
Nordion Energi Transformation AB	556407-5165	Falköping

Not 24 Andra långfristiga värdepappersinnehav

Koncernen

	2023-12-31	2022-12-31
Andelar i Energiforsk AB	450	450
Innehav i kapitalförsäkringar	3 171	2 459
Utgående redovisat värde	3 621	2 909

Moderbolaget

	2023-12-31	2022-12-31
Innehav av kapitalförsäkringar	2 932	2 168
Utgående redovisat värde	2 932	2 168

Not 25 Uppskjuten skatt på temporära skillnader

Moderbolaget

Förändring av uppskjuten skatt

	2023-12-31	2022-12-31
Kapitalförsäkring	762	565
	762	565

Not 26 Andra långfristiga fordringar

Koncernen

	2023-12-31	2022-12-31
Fordran Energiforsk AB	0	190
	0	190

Not 27 Fordringar hos koncernföretag

Koncernen

	2023-12-31	2022-12-31
Nordion Energi H2 AB	3 195	0
Utgående redovisat värde	3 195	0

Moderbolaget

	2023-12-31	2022-12-31
Swedegas AB	74 772	49 245
Weum Gas Aktiebolag	54 576	45 734
Falbygdens Energi Nät AB	141 275	88 694
Nordion Energi H2 AB	3 195	0
Utgående redovisat värde	273 818	183 673

Not 28 Förutbetalda kostnader och upplupna intäkter

Koncernen

	2023-12-31	2022-12-31
Förutbetalda hyreskostnader	3 108	1 913
Förutbetalda försäkringspremier	8 567	6 233
Övriga förutbetalda kostnader	2 726	5 365
Upplupna intäkter	131 692	124 250
Upplupna ränteintäkter	10 721	0
	156 814	137 761

Moderbolaget

	2023-12-31	2022-12-31
Förutbetalda hyreskostnader	2 272	1 134
Förutbetalda försäkringspremier	8 307	5 988
Övriga förutbetalda kostnader	1 371	3 979
Upplupna ränteintäkter	10 721	0
	22 671	11 101

Not 29 Antal aktier och kvotvärde

Aktiekapitalet består av 500 000 aktier till ett kvotvärde av 1 krona.

Not 30 Obeskattade reserver

Moderbolaget

	2023-12-31	2022-12-31
Periodiseringsfond 2020	68 582	68 582
Periodiseringsfond 2021	86 961	86 961
Periodiseringsfond 2022	65 000	65 000
Periodiseringsfond 2023	87 300	0
Avskrivningar utöver planenliga	27	1 657
	307 870	222 200

2024062713775

Not 31 Avsättningar för pensioner och liknande ersättningar

Koncernen

	2023-12-31	2022-12-31
Pensioner och liknande förpliktelser		
Pensionsutfästelse	3 171	2 459
Beräknad särskild löneskatt på pensionsutfästelse	827	643
	3 998	3 102

Moderbolaget

	2023-12-31	2022-12-31
Pensioner och liknande förpliktelser		
Pensionsutfästelse	2 932	2 168
Beräknad särskild löneskatt på pensionsutfästelse	769	572
	3 701	2 740

Not 32 Uppskjuten skatteskuld

Koncernen

	2023-12-31	2022-12-31
Belopp vid årets ingång	2 161 450	2 208 963
Årets förändring uppskjuten skatt obeskattade reserver i resultaträkning	15 044	1 443
Årets förändring uppskjuten skatt materiella anläggningstillgångar i resultaträkning	-44 267	-45 176
Förändrad uppskjuten skatt avseende materiella anläggningstillgångar	-1 805	-3 563
Övrig förändring av uppskjuten skatt	-186	-217
Belopp vid årets utgång	2 130 236	2 161 450

Not 33 Övriga avsättningar

Koncernen

	2023-12-31	2022-12-31
Miljöåtagande	480	480
	480	480

480
480

Not 34 Långfristiga skulder

Koncernen

	2023-12-31	2022-12-31
Förfaller senare än fem år efter balansdagen		
Skulder till kreditinstitut	560 000	560 000
Skulder till koncernföretag	2 259 534	2 259 534
	2 819 534	2 819 534

Moderbolaget

	2023-12-31	2022-12-31
Förfaller senare än fem år efter balansdagen		
Skulder till kreditinstitut	560 000	560 000
Skulder till koncernföretag	2 259 534	2 259 534
	2 819 534	2 819 534

Not 35 Skulder till kreditinstitut

Koncernen

Långfristiga skulder till kreditinstitut

	2023-12-31	2022-12-31
Långfristiga skulder till kreditinstitut	5 750 000	5 750 000
Förutbetalda finansieringskostnader	-31 383	-41 844
	5 718 617	5 708 156

Moderbolaget

Långfristiga skulder till kreditinstitut

	2023-12-31	2022-12-31
Långfristiga skulder till kreditinstitut	5 750 000	5 750 000
Förutbetalda finansieringskostnader	-31 383	-41 844
	5 718 617	5 708 156

De långfristiga skulderna till kreditinstitut är till 79 procent säkrade med ränteswap, enligt nedan fördelning

Skuld om 1 100 mkr med förfall januari 2026 är till 100 procent säkrat med ränteswap fram till och med räntederivatet förfaller den 1 april 2024.

Skuld om 4 090 mkr med förfall januari 2027 är till 84 procent säkrat med ränteswap. Räntederivatet förfaller 23 januari 2025.

Skulder om 560 mkr löper med fast ränta och är till 0 procent säkrat med ränteswap.

I not 40 framgår de ställda säkerheter som bolaget har lämnat som säkerhet för sina skulder till kreditinstitut.

Marknadsvärdet av räntederivat på balansdagen uppgår till 120 062 (259 180) tkr. Det positiva marknadsvärdet av räntederivat har ej tagits upp i balansräkning i enlighet med K3 kap. 11.



2024062713777

Not 36 Långfristiga skulder till koncernföretag

Koncernen

Långgivare

	2023-12-31	2022-12-31
Nordion Energi Holding AB	2 259 534	2 259 534
	2 259 534	2 259 534

Moderbolaget

Långgivare

	2023-12-31	2022-12-31
Nordion Energi Holding AB	2 259 534	2 259 534
	2 259 534	2 259 534

Not 37 Skulder till koncernföretag

Koncernen

	2023-12-31	2022-12-31
Nordion Energi Holding AB	229 205	100 376
	229 205	100 376

Moderbolaget

	2023-12-31	2022-12-31
Nordion Energi Holding AB	229 205	100 376
	229 205	100 376

Not 38 Upplupna kostnader och förutbetalda intäkter

Koncernen

	2023-12-31	2022-12-31
Upplupna löner	7 229	7 360
Upplupna pensionskostnader	415	563
Upplupna semesterlöner	10 033	10 349
Upplupna lagstadgade sociala och andra avgifter	5 409	5 554
Upplupen löneskatt	3 025	3 140
Upplupna räntekostnader	6 365	1 677
Övriga upplupna kostnader	10 976	14 034
Förutbetalda intäkter	0	28 809
	43 452	71 486



Moderbolaget

	2023-12-31	2022-12-31
Upplupna löner	6 837	6 777
Upplupna pensionskostnader	296	444
Upplupna semesterlöner	8 085	8 575
Upplupna lagstadgade sociala och andra avgifter	4 689	4 797
Upplupen löneskatt	2 674	2 824
Upplupna räntekostnader	6 365	1 677
Övriga upplupna kostnader	4 883	2 574
	33 829	27 668

Not 39 Justering för poster som inte ingår i kassaflödet

Koncernen

	2023-12-31	2022-12-31
Avskrivningar på immateriella anläggningstillgångar	116 304	114 403
Avskrivningar på materiella anläggningstillgångar	286 641	288 180
Realisationsresultat vid försäljning av anläggningstillgångar	7 778	11 919
Förändring avsättningar	895	1 090
Ej kassapåverkande räntekostnader	131 747	1 512
Ej kassapåverkande finansieringskostnader	10 461	11 790
	553 826	428 894

Moderbolaget

	2023-12-31	2022-12-31
Ej kassapåverkande räntekostnader	131 747	1 512
Ej kassapåverkande finansieringskostnader	10 461	11 790
Resultat vid försäljning av koncernföretag	0	-1 682 984
Realisationsresultat vid försäljning av anläggningstillgångar	483	0
Avskrivningar på immateriella anläggningstillgångar	8 137	2 947
Avskrivningar på materiella anläggningstillgångar	138	34
Förändring av avsättningar	963	937
	151 929	-1 665 764



Not 40 Ställda säkerheter

Koncernen

	2023-12-31	2022-12-31
För skulder till kreditinstitut:		
Propieborgen avser nettotillgångar i verksamhetsdrivande koncernföretag	8 754 063	9 041 270
	8 754 063	9 041 270

Moderbolaget

	2023-12-31	2022-12-31
För skulder till kreditinstitut:		
Bokfört värde på aktie i dotterföretag	9 872 920	9 872 920
	9 872 920	9 872 920

Not 41 Eventualförpliktelser

Inga eventualförpliktelser finns i bolaget och i koncernen

Not 42 Väsentliga händelser efter räkenskapsårets slut

I januari 2024 initierade Nordion Energi AB en process för refinansiering där ambitionen var att förlänga befintlig extern bankfinansiering. Efter nu avslutad refinansiering har bolaget fördelat löptiden över 15 år och diversifierat finansieringskällorna. Bankkulder uppgår nu till 53 % jämfört med tidigare 91%. Med anledning av nu avslutad refinansiering kommer den vid årsbokslutet redovisade förutbetalda finansieringskostnaden på 31 mkr i sin helhet att kostnadsföras. Med en säkrad långsiktig finansiering står nu bolaget på en stabil grund som ytterligare förstärker bolagets strategiska ambitioner.

I februari 2024 tecknades ett samarbetsavtal mellan Nordion Energi, CMP, E.ON, Sysav och Uniper för utveckling av en koldioxid-hub i Malmö. I projektet kommer förutsättningarna för att bygga ett mellanlager för koldioxid i Norra hamnen att undersökas.

I februari 2024 lanserades Industrins biogaskommission där Nordion Energi ingår tillsammans med en rad andra industrier, som också efterfrågar mer biogas. Kommissionen är ett initiativ som ska ta fram kunskapsunderlag och reformförslag för att säkra industrins tillgång till biogas. Biogas är nödvändigt för att den svenska industrin ska kunna bli fossilfri.

I mars 2024 kommunicerades samarbetet med ST1 där de avser köpa delar av kapacitet i den anläggning för flytande biogas (LBG) som Nordion Energi, genom Swedegas AB, planerar uppföra i Göteborgs hamn där biogas förvätskas och transporteras vidare till kunder i olika delar av landet. Syftet är att ersätta fossila bränslen i sjöfarten, tunga vägtransporter och industrier. Anläggningen i Göteborgs Hamn blir den första i sitt slag, som är direkt ansluten till gasnätet. Efter kondensering lagras den flytande biogasen tillfälligt i en tank innan vidare leverans till kund, antingen genom lastning på trailers eller genom att bunkras direkt som fartygsbränsle via en ledning. Anläggningen kommer årligen att kunna förvätska 250 GWh biogas. Investeringsbeslut för anläggningen är planerad att tas under 2024.

Not 43 Disposition av vinst eller förlust

Moderbolaget

2023-12-31

Förslag till vinstdisposition

Styrelsen föreslår att till förfogande stående vinstmedel (kronor):

balanserad vinst	1 804 506 352
årets vinst	71 463 631
	1 875 969 983


disponeras så att
i ny räkning överföres


1 875 969 983


Resultat- och balansräkningen 2023-12-31 kommer att föreläggas på årsstämma för fastställelse.

Malmö den 12/6-2024


Anders Sundström
Ordförande

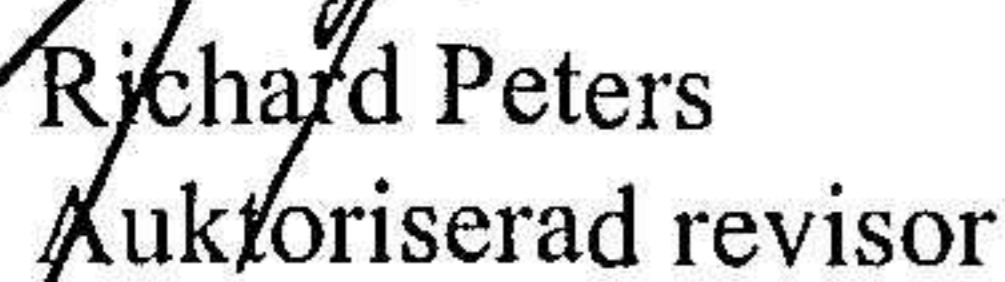

Mats Hope


Britta Dalunde



Mattias Svensson
Arbetstagarrepresentant



Michael Strand
Arbetstagarrepresentant


Vår revisionsberättelse har lämnats
Deloitte


Richard Peters
Auktoriserad revisor


Hans Kreisel
Verkställande direktör


Stefan Seipl


Sophie Durham


Per Gunnarsson
Arbetstagarrepresentant

17/6-2024

REVISIONSBERÄTTELSE

Till bolagsstämman i Nordion Energi AB
organisationsnummer 556976-3765

Rapport om årsredovisningen och koncernredovisningen

Uttalanden

Vi har utfört en revision av årsredovisningen och koncernredovisningen för Nordion Energi AB för räkenskapsåret 2023-01-01 - 2023-12-31.

Enligt vår uppfattning har årsredovisningen och koncernredovisningen upprättats i enlighet med årsredovisningslagen och ger en i alla väsentliga avseenden rättvisande bild av moderbolagets och koncernens finansiella ställning per den 31 december 2023 och av dessas finansiella resultat och kassaflöden för året enligt årsredovisningslagen. Förvaltningsberättelsen är förenlig med årsredovisningens och koncernredovisningens övriga delar.

Vi tillstyrker därför att bolagsstämman fastställer resultaträkningen och balansräkningen för moderbolaget och koncernen.

Grund för uttalanden

Vi har utfört revisionen enligt International Standards on Auditing (ISA) och god revisionssed i Sverige. Vårt ansvar enligt dessa standarder beskrivs närmare i avsnittet *Revisorns ansvar*. Vi är oberoende i förhållande till moderbolaget och koncernen enligt god revisorssed i Sverige och har i övrigt fullgjort vårt yrkesetiska ansvar enligt dessa krav.

Vi anser att de revisionsbevis vi har inhämtat är tillräckliga och ändamålsenliga som grund för våra uttalanden.

Styrelsens och verkställande direktörens ansvar

Det är styrelsen och verkställande direktören som har ansvaret för att årsredovisningen och koncernredovisningen upprättas och att de ger en rättvisande bild enligt årsredovisningslagen. Styrelsen och verkställande direktören ansvarar även för den interna kontroll som de bedömer är nödvändig för att upprätta en årsredovisning och koncernredovisning som inte innehåller några väsentliga felaktigheter, vare sig dessa beror på oegentligheter eller misstag.

Vid upprättandet av årsredovisningen och koncernredovisningen ansvarar styrelsen och verkställande direktören för bedömningen av bolagets och koncernens förmåga att fortsätta verksamheten. De upplyser, när så är tillämpligt, om förhållanden som kan påverka förmågan att fortsätta verksamheten och att använda antagandet om fortsatt drift. Antagandet om fortsatt drift tillämpas dock inte om styrelsen och verkställande direktören avser att likvidera bolaget, upphöra med verksamheten eller inte har något realistiskt alternativ till att göra något av detta.

Revisorns ansvar

Våra mål är att uppnå en rimlig grad av säkerhet om huruvida

årsredovisningen och koncernredovisningen som helhet inte innehåller några väsentliga felaktigheter, vare sig dessa beror på oegentligheter eller misstag, och att lämna en revisionsberättelse som innehåller våra uttalanden. Rimlig säkerhet är en hög grad av säkerhet, men är ingen garanti för att en revision som utförs enligt ISA och god revisionssed i Sverige alltid kommer att upptäcka en väsentlig felaktighet om en sådan finns. Felaktigheter kan uppstå på grund av oegentligheter eller misstag och anses vara väsentliga om de enskilt eller tillsammans rimligen kan förväntas påverka de ekonomiska beslut som användare fattar med grund i årsredovisningen och koncernredovisningen.

Som del av en revision enligt ISA använder vi professionellt omdöme och har en professionellt skeptisk inställning under hela revisionen. Dessutom:

identifierar och bedömer vi riskerna för väsentliga felaktigheter i årsredovisningen och koncernredovisningen, vare sig dessa beror på oegentligheter eller misstag, utformar och utför granskningsåtgärder bland annat utifrån dessa risker och inhämtar revisionsbevis som är tillräckliga och ändamålsenliga för att utgöra en grund för våra uttalanden. Risker för att inte upptäcka en väsentlig felaktighet till följd av oegentligheter är högre än för en väsentlig felaktighet som beror på misstag, eftersom oegentligheter kan innefatta agerande i maskopi, förfälskning, avsiktliga utelämnanden, felaktig information eller åsidosättande av intern kontroll.

- skaffar vi oss en förståelse av den del av bolagets interna kontroll som har betydelse för vår revision för att utforma granskningsåtgärder som är lämpliga med hänsyn till omständigheterna, men inte för att uttala oss om effektiviteten i den interna kontrollen.
- utvärderar vi lämpligheten i de redovisningsprinciper som används och rimligheten i styrelsens och verkställande direktörens uppskattningar i redovisningen och tillhörande upplysningar.
- drar vi en slutsats om lämpligheten i att styrelsen och verkställande direktören använder antagandet om fortsatt drift vid upprättandet av årsredovisningen och koncernredovisningen. Vi drar också en slutsats, med grund i de inhämtade revisionsbevisen, om huruvida det finns någon väsentlig osäkerhetsfaktor som avser sådana händelser eller förhållanden som kan leda till betydande tvivel om bolagets och koncernens förmåga att fortsätta verksamheten. Om vi drar slutsatsen att det finns en väsentlig osäkerhetsfaktor, måste vi i revisionsberättelsen fästa uppmärksamheten på upplysningarna i årsredovisningen och koncernredovisningen om den väsentliga osäkerhetsfaktorn eller, om sådana upplysningar är otillräckliga, modifiera uttalandet om årsredovisningen och koncernredovisningen. Våra slutsatser baseras på de revisionsbevis som inhämtas fram till datumet för revisionsberättelsen. Dock kan framtida händelser eller förhållanden göra att ett bolag och en koncern inte längre kan fortsätta verksamheten.

- utvärderar vi den övergripande presentationen, strukturen och innehållet i årsredovisningen och koncernredovisningen, däribland upplysningarna, och om årsredovisningen och koncernredovisningen återger de underliggande transaktionerna och händelserna på ett sätt som ger en rättvisande bild.
- inhämtar vi tillräckliga och ändamålsenliga revisionsbevis avseende den finansiella informationen för enheterna eller affärsaktiviteterna inom koncernen för att göra ett uttalande avseende koncernredovisningen. Vi ansvarar för styrning, övervakning och utförande av koncernrevisionen. Vi är ensamt ansvariga för våra uttalanden.

Vi måste informera styrelsen om bland annat revisionens planerade omfattning och inriktning samt tidpunkten för den. Vi måste också informera om betydelsefulla iakttagelser under revisionen, däribland de eventuella betydande brister i den interna kontrollen som vi identifierat.

Rapport om andra krav enligt lagar och andra författningar

Uttalanden

Utöver vår revision av årsredovisningen och koncernredovisningen har vi även utfört en revision av styrelsens och verkställande direktörens förvaltning för Nordion Energi AB för räkenskapsåret 2023-01-01 - 2023-12-31 samt av förslaget till dispositioner beträffande bolagets vinst eller förlust.

Vi tillstyrker att bolagsstämman disponerar vinsten enligt förslaget i förvaltningsberättelsen och beviljar styrelsens ledamöter och verkställande direktören ansvarsfrihet för räkenskapsåret.

Grund för uttalanden

Vi har utfört revisionen enligt god revisionssed i Sverige. Vårt ansvar enligt denna beskrivs närmare i avsnittet *Revisorns ansvar*. Vi är oberoende i förhållande till moderbolaget och koncernen enligt god revisorssed i Sverige och har i övrigt fullgjort vårt yrkesetiska ansvar enligt dessa krav.

Vi anser att de revisionsbevis vi har inhämtat är tillräckliga och ändamålsenliga som grund för våra uttalanden.

Styrelsens och verkställande direktörens ansvar

Det är styrelsen som har ansvaret för förslaget till dispositioner beträffande bolagets vinst eller förlust. Vid förslag till utdelning innefattar detta bland annat en bedömning av om utdelningen är försvarlig med hänsyn till de krav som bolagets och koncernens verksamhetsart, omfattning och risker ställer på storleken av moderbolagets och koncernens egna kapital, konsolideringsbehov, likviditet och ställning i övrigt.

Styrelsen ansvarar för bolagets organisation och förvaltningen av bolagets angelägenheter. Detta innefattar bland annat att fortlöpande bedöma bolagets och koncernens ekonomiska situation och att tillse att bolagets organisation är utformad så att bokföringen, medelsförvaltningen och bolagets ekonomiska angelägenheter i övrigt kontrolleras på ett betryggande sätt. Verkställande direktören ska sköta den löpande förvaltningen enligt styrelsens riktlinjer och anvisningar och bland annat vidta de åtgärder som är nödvändiga för att bolagets bokföring ska fullgöras i överensstämmelse med lag och för att medelsförvaltningen ska skötas på ett betryggande sätt.

Revisorns ansvar

Vårt mål beträffande revisionen av förvaltningen, och därmed vårt uttalande om ansvarsfrihet, är att inhämta revisionsbevis för att med en rimlig grad av säkerhet kunna bedöma om någon styrelseledamot eller verkställande direktören i något väsentligt avseende:

- företagit någon åtgärd eller gjort sig skyldig till någon försummelse som kan föranleda ersättningskyldighet mot bolaget, eller
- på något annat sätt handlat i strid med aktiebolagslagen, årsredovisningslagen eller bolagsordningen.

Vårt mål beträffande revisionen av förslaget till dispositioner av bolagets vinst eller förlust, och därmed vårt uttalande om detta, är att med rimlig grad av säkerhet bedöma om förslaget är förenligt med aktiebolagslagen.

Rimlig säkerhet är en hög grad av säkerhet, men ingen garanti för att en revision som utförs enligt god revisionsssed i Sverige alltid kommer att upptäcka åtgärder eller försummelser som kan föranleda ersättningskyldighet mot bolaget, eller att ett förslag till dispositioner av bolagets vinst eller förlust inte är förenligt med aktiebolagslagen.

Som en del av en revision enligt god revisionsssed i Sverige använder vi professionellt omdöme och har en professionellt skeptisk inställning under hela revisionen. Granskningen av förvaltningen och förslaget till dispositioner av bolagets vinst eller förlust grundar sig främst på revisionen av räkenskaperna. Vilka tillkommande granskningsåtgärder som utförs baseras på vår professionella bedömning med utgångspunkt i risk och väsentlighet. Det innebär att vi fokuserar granskningen på sådana åtgärder, områden och förhållanden som är väsentliga för verksamheten och där avsteg och överträdelser skulle ha särskild betydelse för bolagets situation. Vi går igenom och prövar fattade beslut, beslutsunderlag, vidtagna åtgärder och andra förhållanden som är relevanta för vårt uttalande om ansvarsfrihet. Som underlag för vårt uttalande om styrelsens förslag till dispositioner beträffande bolagets vinst eller förlust har vi granskat om förslaget är förenligt med aktiebolagslagen.

Malmö

Deloitte AB

Richard Peters
Auktoriserad revisor