

 KOPIA

2024050204596

Fotokopians överensstämmelse  
med originalet intygas:



Mikael Kristiansen

Carina Uusitalo

Carina Uusitalo

## ÅRSREDOVISNING

2023

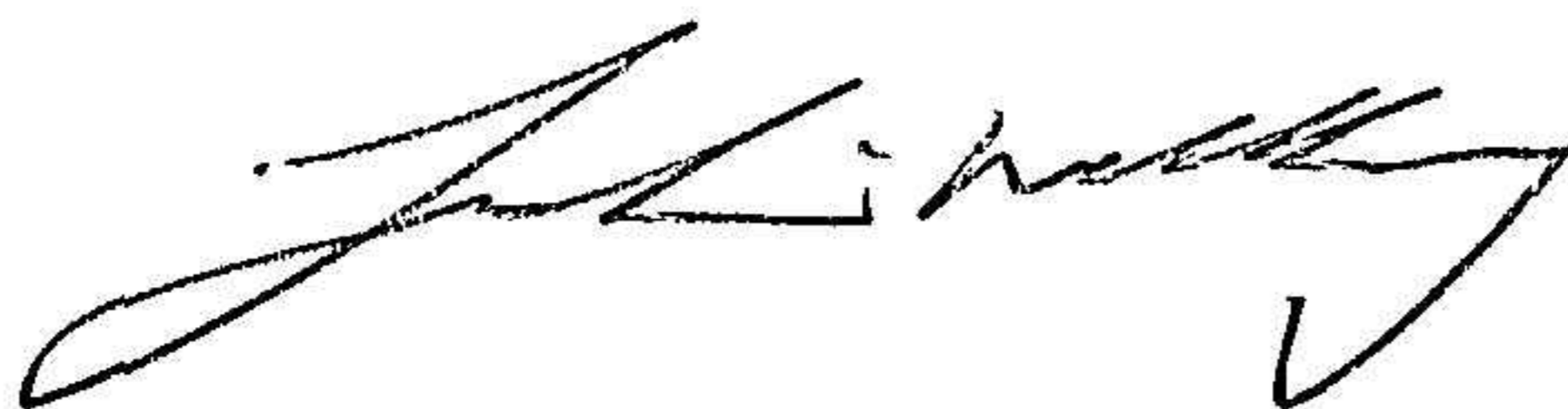
### BROMÖLLA ENERGI & VATTEN AB

org nr 556525-8638

Förvaltningsberättelse	sid 1
Resultaträkning Koncernen	sid 5
Balansräkning Koncernen	sid 6
Kassaflödesanalys Koncernen	sid 8
Resultaträkning Moderbolaget	sid 9
Balansräkning Moderbolaget	sid 10
Kassaflödesanalys Moderbolaget	sid 12
Noter	sid 13
Underskrifter	sid 27

Undertecknad intygar härmed, dels att denna kopia av  
årsredovisningen överensstämmer med originalet, dels  
att resultat- och balansräkning fastställts på ordinarie  
årsstämma 2024-04-25.....Stämman beslöt  
tillika godkänna styrelsens förslag till vinstdisposition.  
Bromölla 2024-04-25.....

Verkställande Direktör



# Årsredovisning

Styrelsen och Verkställande direktören för Bromölla Energi & Vatten AB, org nr 556525-8638, med säte i Bromölla, får härmed avge årsredovisning för verksamhetsåret 2023.

## FÖRVALTNINGBERÄTTELSE

Bromölla kommun, org nr 212 000-0894, äger samtliga aktier i Bromölla Energi & Vatten AB.

### Verksamhet

Moderbolaget Bromölla Energi & Vatten AB bedriver tillsammans med det helägda dotterbolaget Bromölla Fjärrvärme AB, elnäts-, vatten/avlopps- och fjärrvärmeverksamhet i Bromölla kommun.

Bromölla Energi bedriver koncessionspliktig elnätsverksamhet i Bromölla kommuns centralort.

Bromölla Vatten är huvudman för den allmänna Vatten- och Avloppsanläggningen i Bromölla kommun, vilket innebär ansvar för produktion och distribution av dricksvatten, avledning av avloppsvatten och rening av spillvatten.

Bromölla Fjärrvärme bedriver fjärrvärmeverksamhet i två separata distributionsnät. I centralorten bygger värmeförsörjningen på ett spillvärmesamarbete med pappersbruket Sylvamo Nymölla. Ungefär 95 % av värmeleveranserna kommer från Nymölla och resterande del från reserveldning med Bioolja i egen pancentral. I tätorten Näsund bedrivs en mindre fjärrvärmeverksamhet som bygger på egen värmeproduktion i pelletseldad panna.

### Marknad

#### Elnät

Branschens intäkter är reglerade och tillsynsmyndighet är Energimarknadsinspektionen (EI). EI fastställer en maximal intäktsram för varje koncessionsområde för en period om 4 år i taget. Efter varje periods slut stäms faktiska intäkter av mot beslutad intäktsram, varvid eventuell påverkan till nästa reglerperiod bestäms.

Det totala energibehovet minskade med 8 %, och det var säkringskunderna som stod för den allra största delen, knappt 6 %, av minskningen. Kostnaderna för överliggande nät minskade till följd av prissänkningar under andra halvåret.

#### Fjärrvärme

Väderleksförhållanden påverkar värmeförsäljningen betydligt, vilket innebär naturliga variationer i värmeförsäljningen. Av de sålda volymerna utgjorde ca 85% uppvärmning och 15 % processvärme. De naturliga variationerna förekommer främst under vintermånaderna. De fortsatta energieffektiviseringarna inom alla kundkategorier innebär långsiktigt minskande volymer. Utfallet 2023 blev 32,6 (32,5) GWh, varav industrin köpte 6,4 (6,0) GWh.

## Marknad, forts.

### VA

VA-verksamheter regleras av VA-tjänstlagen där självkostnadsbegreppet är centralt. Detta innebär att huvudmannen alltid får ta ut nödvändiga kostnader för VA-verksamheten. Huvudmannen löper därmed inte någon affärsrisk. Det är samtidigt inte tillåtet att ta ut högre intäkter än motsvarande nödvändiga kostnader, så kallat överuttag. Om överuttag ändå sker skall dessa skuldföras och återföras till VA-kollektivet. Under vissa givna förutsättningar är planerade överuttag tillåtna men skall även dessa återföras till VA-kollektivet över tid. Marknaden och därmed intäkterna ökar något då fler verksamhetsområde bildas och ansluts till det kommunala VA-nätet

## Miljöredovisning

### Elnät

Elnätsverksamheten bedriver ingen anmälningspliktig eller tillståndspliktig verksamhet enligt Miljöbalken.

### Fjärrvärme

Fjärrvärmeverksamheten bedriver 2 anmälningspliktiga verksamheter enligt Miljöbalken. Dessa verksamheter avser en pelletseldad och en biooljaeldad panna.

### VA

VA-verksamheten har 3 anmälningspliktiga anläggningar och 1 tillståndspliktig anläggning enligt miljöbalken. De anmälningspliktiga verksamheterna avser vattenverken och den tillståndspliktiga, reningsverket.

## Investeringar

Koncernens investeringar i anläggningar uppgår till 86,7 Mkr (32,1 Mkr). Investeringarna i elnätet uppgår till 18,1 Mkr (6,9 Mkr) och avser huvudsakligen byte av samtliga elmätare och reinvesteringar i ledningsnät och nätstationer. Investeringarna i fjärrvärmeanläggningar uppgår till 12,1 Mkr (6,2 Mkr) och avser främst ny panncentral för reserveldning men även viss utbyggnad av distributionsnätet. VA-investeringarna uppgår till 56,5 Mkr (19,0 Mkr) och avser i huvudsak reinvesteringar i befintligt VA-nät och utbyggnad av VA-nätet. Exploateringen avser främst ett regionalt vattenprojektet i samarbete med Sölvesborgs kommun.

## Framtida utveckling, väsentliga risker och osäkerhetsfaktorer

Elnätsverksamheten kännetecknas av ökade krav politiskt och från myndigheter. Kunderna förväntas sänka sitt effektbehov under kritiska perioder, främst vintermånaderna. Marknadens aktörer förväntas genom sin prissättning kunna påverka kundernas effektuttag. Ett led i detta är att kraven på effektmätning ökat och kommer att öka. Antalet kunder med elbilar och solceller har ökat, vilket påverkar balansen i elnätet, uttagsmönster och effektbehoven jämfört med tidigare. Detta ställer i sin tur krav på utbyggnad och förnyelse av nätet och påverkar bolagets organisation både på kort och lång sikt.

### Framtida utveckling, väsentliga risker och osäkerhetsfaktorer, forts.

VA-verksamheten kommer fortsatt att kräva stora investeringar och reinvesteringar avseende dricks-, spill- och dagvattenledningar i enlighet med den förnyelseplan som utarbetats. Miljökraven avseende rening av avloppsvatten kommer att öka. Branschen står idag också inför ett ökat fokus på säker dricksvattenförsörjning och dagvattenhantering.

Fjärrvärmeverksamheten kommer med stor sannolikhet att se fortsatt sjunkande volymer över tid. För att möta detta kommer verksamheten att kännetecknas av konsolidering och därmed en återhållsam utbyggnad av nätet de närmsta åren. Utbyggnaden av nätet kommer endast att ske genom förtätning eller anslutningar på befintligt nät. Om de höga priserna på el håller i sig kan det dock innebära att konkurrenskraften för fjärrvärme som uppvärmningskälla åter ökar.

Koncernen kommer fortsatt att fokusera på kärnverksamheterna, effektiviseringar, reinvesteringar, samarbeten och partnerskap med andra energi- och vattenbolag.

### Flerårsöversikt Koncernen

	2023	2022	2021	2020	2019
Nettoomsättning (kkkr)	101 026	87 743	84 050	80 447	87 066
Resultat efter finansiella poster (kkkr)	3 865	-486	-888	5 184	7 260
Balansomslutning (kkkr)	554 827	477 910	479 555	465 471	459 483
Soliditet (%)	1,2	0,8	0,7	0,9	0,0
Avkastning på totalt kapital (%)	2,5	1,0	1,1	2,8	3,6
Avkastning på eget kapital (%)	58,2	neg	neg	126	168,8
Självfinansieringsgrad (%)	27	47	113	102	175
Investeringar (kkkr)	86 715	32 069	25 364	23 882	20 815
Antal anställda	8	8	8	7	7

### Femårsöversikt Moderbolaget

	2023	2022	2021	2020	2019
Nettoomsättning (kkkr)	72 717	64 956	59 920	59 381	63 832
Resultat efter finansiella poster (kkkr)	-832	41	-291	973	6 919
Balansomslutning (kkkr)	564 749	500 891	497 801	485 104	477 750
Soliditet (%)	10,9	12,7	12,7	12,6	12,2
Avkastning på totalt kapital (%)	2,2	1,9	2,0	2,6	3,4
Avkastning på eget kapital (%)	neg	0,0	neg	1,6	11,9
Självfinansieringsgrad (%)	20	52	87	125	215
Investeringar (kkkr)	74 621	25 871	23 881	17 235	17 393
Antal anställda	8	8	8	7	7

2024050204599

2024050204600

## Förändring av eget kapital

	Koncernen			Summa eget kapital
	Aktie-kapital	Annat eget kapital	Årets resultat	
Belopp vid årets ingång	2 000	1 344	512	3 856
Disposition av föregående års resultat		512	-512	-
Årets resultat			2 781	2 781
Belopp vid årets utgång	2 000	1 856	2 781	6 637

	Moderbolaget			Summa eget kapital
	Aktie-kapital	Reservfond	Fritt eget kapital	
Belopp vid årets ingång	2 000	160	6 448	8 608
Årets resultat			450	450
Belopp vid årets utgång	2 000	160	6 898	9 058

Aktiekapitalet består av 2 000 aktier med kvotvärde på 1 000 kr.

## Förslag till vinstdisposition

Till årsstämmans förfogande står följande vinstmedel

Balanserad vinst	kronor	6 448 450,01
Årets resultat	kronor	<u>450 099,39</u>
		6 898 549,40

Styrelsen föreslår att vinstmedlen disponeras så

att i ny räkning överföres		<u>6 898 549,40</u>
		6 898 549,40

806

## RESULTATRÄKNING (kkkr)

## KONCERNEN

	Not	2023	2022
<b>Rörelsens intäkter</b>			
Nettoomsättning	3-4	101 026	87 743
Övriga rörelseintäkter		3 012	4 366
Summa rörelsens intäkter		<u>104 038</u>	<u>92 109</u>
<b>Rörelsens kostnader</b>			
Råvaror och förnödenheter		-17 283	-17 885
Handelsvaror		-240	-11
Övriga externa kostnader	4-5	-45 936	-44 320
Personalkostnader	6	-6 761	-6 458
Avskrivningar	11	-18 340	-18 466
Övriga rörelsekostnader		-2 242	-
Summa rörelsens kostnader		<u>-90 802</u>	<u>-87 140</u>
<b>Rörelseresultat</b>	3	<b>13 236</b>	<b>4 969</b>
<b>Resultat från finansiella investeringar</b>	7		
Ränteintäkter		392	19
Räntekostnader		-9 763	-5 474
Summa resultat från finansiella investeringar		<u>-9 371</u>	<u>-5 455</u>
<b>Resultat efter finansiella poster</b>	3	<b>3 865</b>	<b>-486</b>
Skatt på årets resultat	10	-1 084	998
<b>Årets resultat</b>		<b>2 781</b>	<b>512</b>

**BALANSRÄKNING (kk)****KONCERNEN**

<b>TILLGÅNGAR</b>	<b>Not</b>	<b>2023-12-31</b>	<b>2022-12-31</b>
<b>Anläggningstillgångar</b>			
<b>Immateriella anläggningstillgångar</b>			
<b>Materiella anläggningstillgångar</b>	11		
Byggnader		25 260	25 976
Maskiner och andra tekniska anläggningar		371 394	316 294
Inventarier och verktyg		460	600
Pågående nyanläggningar		59 346	48 302
		<u>456 460</u>	<u>391 172</u>
<b>Finansiella anläggningstillgångar</b>			
Andelar i intresseföretag	13	1 000	1 000
Aktier och andelar i andra företag		5	5
		<u>1 005</u>	<u>1 005</u>
<b>Summa anläggningstillgångar</b>		<b>457 465</b>	<b>392 177</b>
<b>Omsättningstillgångar</b>			
<b>Varulager</b>		1 099	1 099
<b>Kortfristiga fordringar</b>			
Kundfordringar		32 421	19 719
Fordringar intresseföretag		-	5 167
Aktuell skattefordran		-	1 100
Övriga fordringar		431	2 815
Förutbetalda kostnader och upplupna intäkter	14	2 791	2 280
		<u>35 643</u>	<u>31 081</u>
<b>Kassa och bank</b>	15	60 620	53 553
<b>Summa omsättningstillgångar</b>		<b>97 362</b>	<b>85 733</b>
<b>SUMMA TILLGÅNGAR</b>		<b>554 827</b>	<b>477 910</b>

**BALANSRÄKNING (kk)****KONCERNEN****EGET KAPITAL OCH SKULDER**

Not	2023-12-31	2022-12-31
-----	------------	------------

**Eget kapital**

Aktiekapital		2 000	2 000
Annat eget kapital		1 856	1 344
Årets resultat		<u>2 781</u>	<u>512</u>

**Summa eget kapital**

	6 637	3 856
--	-------	-------

**Avsättningar**

Uppskjuten skatteskuld	16	24 022	24 424
------------------------	----	--------	--------

**Långfristiga skulder**

18

Skulder till kreditinstitut		452 400	382 400
Andra långfristiga skulder		<u>30 023</u>	<u>30 184</u>
<b>Summa långfristiga skulder</b>		<b>482 423</b>	<b>412 584</b>

**Kortfristiga skulder**

Leverantörsskulder		9 977	12 520
Skuld till kommunen		1 230	2 495
Skuld till intresseföretag		3 888	-
Aktuell skatteskuld		172	-
Övriga skulder		13 073	10 476
Upplupna kostnader och förutbetalda intäkter	19	<u>13 405</u>	<u>11 555</u>
<b>Summa kortfristiga skulder</b>		<b>41 745</b>	<b>37 046</b>

**SUMMA EGET KAPITAL OCH SKULDER**

	554 827	477 910
--	---------	---------

## KASSAFLÖDESANALYS (kkkr)

## KONCERNEN

	2023	2022
<b>Den löpande verksamheten</b>		
Resultat efter finansiella poster	3 865	-486
Justeringar för poster som inte ingår i kassaflödet	22 417	19 778
	<u>26 282</u>	<u>19 292</u>
Betald skatt	-213	-1 177
<b>Kassaflöde från den löpande verksamheten före förändringar av rörelsekapital</b>	<b>26 069</b>	<b>18 115</b>
<i>Kassaflöde från förändringar i rörelsekapital</i>		
Ökning(-)/ Minskning(+) av rörelsefordringar	-5 662	-700
Ökning(-)/ Minskning(+) av varulager	-	25
Ökning(+)/ Minskning(-) av rörelseskulder	3 376	-2 246
<b>Kassaflöde från den löpande verksamheten</b>	<b>23 783</b>	<b>15 194</b>
<b>Investeringsverksamheten</b>		
Förvärv av materiella anläggningstillgångar	-86 715	-32 069
<b>Kassaflöde från investeringsverksamheten</b>	<b>-86 715</b>	<b>-32 069</b>
<b>Finansieringsverksamheten</b>		
Upptagna lån	70 000	-
<b>Kassaflöde från finansieringsverksamheten</b>	<b>70 000</b>	<b>0</b>
<b>Årets kassaflöde</b>	<b>7 068</b>	<b>-16 875</b>
Likvida medel vid årets början	53 553	70 428
Likvida medel vid årets slut	<u>60 621</u>	<u>53 553</u>
<b>Tilläggsupplysningar till kassaflödesanalys</b>		
<i>Räntor och erhållen utdelning</i>		
Erhållen ränta	390	19
Erlagd ränta	-8 634	-5 267
<i>Justering av poster som inte ingår i kassaflödet</i>		
Förändring av ränteskuld	1 129	208
Utrangering av anläggningstillgångar	3 087	-
Förutbetalda anslutningsavgifter	-139	1 104
Avskrivningar av tillgångar	18 340	18 466
	<u>22 417</u>	<u>19 778</u>

## RESULTATRÄKNING (KKR)

### MODERBOLAGET

	Not	2023	2022
<b>Rörelsens intäkter</b>			
Nettoomsättning	3-4	72 717	64 956
Övriga rörelseintäkter		4 751	5 820
Summa rörelsen intäkter		<u>77 468</u>	<u>70 776</u>
<b>Rörelsens kostnader</b>			
Externa kostnader	4-5	-44 005	-42 218
Personalkostnader	6	-6 761	-6 458
Avskrivningar	11	-12 641	-12 819
Övriga rörelsekostnader		-2 242	-
Summa rörelsens kostnader		<u>-65 649</u>	<u>-61 495</u>
<b>Rörelseresultat</b>	3	<b>11 819</b>	<b>9 281</b>
<b>Resultat från finansiella poster</b>	7		
Ränteintäkter		390	19
Räntekostnader		-9 041	-5 259
Resultat från andelar i koncernföretag	8	-4 000	-4 000
Summa resultat från finansiella investeringar		<u>-12 651</u>	<u>-9 240</u>
<b>Resultat efter finansiella poster</b>	3	<b>-832</b>	<b>41</b>
Bokslutsdispositioner	9	2 800	1 500
Skatt på årets resultat	10	-1 518	-302
<b>Årets resultat</b>		<b>450</b>	<b>1 239</b>

## BALANSRÄKNING (KKR)

### MODERBOLAGET

	Not	2023-12-31	2022-12-31
<b>TILLGÅNGAR</b>			
<b>Anläggningstillgångar</b>			
<b>Materiella anläggningstillgångar</b>	11		
Byggnader		24 332	25 049
Maskiner och andra tekniska anläggningar		290 234	253 511
Inventarier och verktyg		343	473
Pågående nyanläggning		59 230	36 214
		<u>374 139</u>	<u>315 247</u>
<b>Finansiella anläggningstillgångar</b>			
Andelar i koncernföretag	12	96 000	100 000
Andelar i intresseföretag	13	1 000	1 000
Aktier och andelar i andra företag		5	5
		<u>97 005</u>	<u>101 005</u>
<b>Summa anläggningstillgångar</b>		<b>471 144</b>	<b>416 252</b>
<b>Omsättningstillgångar</b>			
<b>Kortfristiga fordringar</b>			
Kundfordringar		12 405	10 474
Fordringar hos koncernföretag		20 687	18 611
Fordringar hos intresseföretag		-	5 167
Aktuell skattefordran		-	993
Övriga fordringar		243	251
Förutbetalda kostnader och upplupna intäkter	14	2 469	1 699
		<u>35 804</u>	<u>37 195</u>
<b>Kassa och bank</b>	15	<b>57 801</b>	<b>47 444</b>
<b>Summa omsättningstillgångar</b>		<b>93 605</b>	<b>84 639</b>
<b>SUMMA TILLGÅNGAR</b>		<b>564 749</b>	<b>500 891</b>

806



## KASSAFLÖDESANALYS (KKR)

## MODERBOLAGET

	2023	2022
<b>Den löpande verksamheten</b>		
Resultat efter finansiella poster	-832	41
Justeringar för poster som inte ingår i kassaflödet	20 643	18 082
	<u>19 811</u>	<u>18 123</u>
Betald skatt	-213	-1 148
<b>Kassaflöde från den löpande verksamheten före förändringar av rörelsekapital</b>	<b>19 598</b>	<b>16 975</b>
<i>Kassaflöde från förändringar i rörelsekapital</i>		
Ökning(-)/ Minskning(+) av rörelsefordringar	399	-5 552
Ökning(+)/ Minskning(-) av rörelseskulder	-5 019	2 057
<b>Kassaflöde från den löpande verksamheten</b>	<b>14 978</b>	<b>13 480</b>
<b>Investeringsverksamheten</b>		
Förvärv av materiella anläggningstillgångar	-74 621	-25 871
<b>Kassaflöde från investeringsverksamheten</b>	<b>-74 621</b>	<b>-25 871</b>
<b>Finansieringsverksamheten</b>		
Upptagna lån	70 000	-
<b>Kassaflöde från finansieringsverksamheten</b>	<b>70 000</b>	<b>0</b>
<b>Årets kassaflöde</b>	<b>10 357</b>	<b>-12 391</b>
Likvida medel vid årets början	47 444	59 835
Likvida medel vid årets slut	<u>57 801</u>	<u>47 444</u>
<b>Tilläggsupplysningar till kassaflödesanalys</b>		
<i>Räntor och erhållen utdelning</i>		
Erhållen ränta	390	19
Erlagd ränta	-7 987	-5 100
<i>Justering av poster som inte ingår i kassaflödet</i>		
Förändring av ränteskuld/fordran	1 054	159
Förutbetalda anslutningsavgifter	-139	1 104
Avskrivningar av tillgångar	12 641	12 819
Utrangering av anläggningstillgångar	3 087	-
Nedskrivning av tillgångar	4 000	4 000
Avsättning till investeringsfond	-	-
	<u>20 643</u>	<u>18 082</u>

## Noter

### Not 1 Redovisnings- och värderingsprinciper för koncernen och moderbolaget

Års- och koncernredovisningen upprättas med tillämpning av Årsredovisningslagen och Bokföringsnämndens allmänna råd BFNAR 2012:1 Årsredovisning och koncernredovisning (K3). Redovisningsprinciperna är oförändrade jämfört med föregående år.

#### Koncernredovisning

I koncernredovisningen ingår dotterbolag där moderbolaget direkt eller indirekt innehar mer än 50 % av rösterna, eller på annat sätt har ett bestämmande inflytande.

Koncernens bokslut är upprättat enligt förvärvsmetoden, vilket innebär att dotterbolagets egna kapital vid förvärvet, fastställt som skillnaden mellan tillgångarnas och skuldernas verkliga värden, elimineras i sin helhet. I koncernens egna kapital ingår härigenom endast den del av dotterbolagets egna kapital som tillkommit efter förvärvet.

Internvinster inom koncernen elimineras i sin helhet.

I moderbolagets bokslut redovisas andelar i dotterbolag till anskaffningsvärde med avdrag för eventuella nedskrivningar. Som utdelning från dotterbolag redovisas endast erhållen utdelning av vinstmedel som intjänats efter förvärvet.

#### Intresseföretagsredovisning

Som intresseföretag betraktas de företag som inte är dotterföretag men där moderföretagets direkt eller indirekt innehar minst 20 % av rösterna för samtliga andelar, eller på annat sätt har ett betydande inflytande.

I koncernen och moderföretagets bokslut redovisas andelar i intresseföretag till anskaffningsvärde med avdrag för eventuella nedskrivningar.

#### Intäkter

Intäkter redovisas utifrån distribuerad och uppmätt energi.

Intäkter redovisas utifrån distribution och försäljning av VA.

#### Anslutningsavgifter VA

Anslutningsavgifter skall täcka avskrivningar på nyinvesteringar i ledningsnät.

Intäkter från anläggningsavgifter intäktsförs över avskrivningstiden för VA-ledningar, 33 år.

År 1 intäktsförs 10 % för att täcka administrationskostnader och 1/33 av resterande 90 %. År 2-33 intäktsförs 1/33 årligen. Den långfristiga delen av periodiseringen redovisas under

Långfristiga skulder i balansräkningen.

#### Fond för framtida nyinvesteringar i VA-verksamheten

När överuttag i VA-verksamheten uppstår, dvs att intäkterna väsentligt överstiger kostnaderna skall överuttaget återföras till VA-kollektivet. Vattentjänstlagen tillåter att överuttaget skuldförs i balansräkningen under vissa givna förutsättningar. Överuttag i VA-verksamheten avsätts i enlighet med Vattentjänstlagen till en investeringsfond. Fonden kommer i framtiden att lösas upp i takt med att kostnaderna tas för de specifika åtgärderna.

## Not 1 Redovisnings- och värderingsprinciper för koncernen och moderbolaget, forts.

### Fordringar

Fordringar upptas till det belopp som efter individuell prövning beräknas bli betald.

### Materiella anläggningstillgångar

Materiella anläggningstillgångar redovisas till anskaffningsvärde minskat med avskrivningar. I anskaffningsvärdet ingår utgifter som direkt kan hänföras till förvärvet av tillgången.

När en komponent i en anläggningstillgång byts ut, utrangeras eventuell kvarvarande del av den gamla komponenten och den nya komponentens anskaffningsvärde aktiveras.

Tillkommande utgifter som avser tillgångar som inte delas upp i komponenter läggs till anskaffningsvärdet till den del tillgångens prestanda ökar i förhållande till tillgångens värde vid anskaffningstidpunkten. Utgifter för löpande reparation och underhåll redovisas som kostnader. Realisationsvinst respektive realisationsförlust vid avyttring av en anläggningstillgång redovisas som Övrig rörelseintäkt respektive Övrig rörelsekostnad. Materiella anläggningstillgångar skrivs av systematiskt över tillgångens bedömda nyttjandeperiod. När tillgångarnas avskrivningsbara belopp fastställs, beaktas i förekommande fall tillgångens restvärde. Bolagets mark har obegränsad nyttjandeperiod och skrivs inte av. Linjär avskrivningsmetod används för övriga typer av materiella tillgångar.

Följande avskrivningstider tillämpas

Byggnader	25-50 år
Eldistributionsanläggningar	15-33 år
VA-anläggningar	2-32 år
Fjärrvärmeledningar	30 år
VA-ledningar	33-50 år
Vattenverk	20 år
Reningsverk	10-33 år
Maskiner och inventarier	3-10 år

Aktiverade räntor ingår ej.

### Inkomstskatter

Redovisade inkomstskatter innefattar skatt som skall betalas eller erhållas avseende aktuellt år, justeringar avseende tidigare års aktuella skatt samt förändringar i uppskjuten skatt.

Värdering av samtliga skatteskulder/-fordringar sker till nominellt belopp och görs enligt de skatteregler och skattesatser som är beslutade eller som är aviserade och med stor säkerhet kommer att fastställas.

I moderbolaget redovisas, på grund av sambandet mellan redovisning och beskattning, den uppskjutna skatteskulden på obeskattade reserver, som en del av de obeskattade reserverna.

## Not 1 Redovisnings- och värderingsprinciper för koncernen och moderbolaget, forts.

### Derivatinstrument

För att uppnå en effektiv och flexibel hantering av ränterisken i bolagets skuldportfölj används finansiella derivatinstrument. Hanteringen sker i enlighet med de riktlinjer och ramar som är fastställda i bolagets finanspolicy. Räntebindning och kapitalbindning frikopplas från de enskilda lånen. Detta ger bolaget möjlighet att, när som helst, förändra räntebindningstiden och bättre möta förändringar på räntemarknaden. För att säkerställa kapitalförsörjningen eftersträvas långa kreditavtal med bolagets långivare och för att uppnå en rimlig och väl avvägd ränterisk (genomsnittlig räntebindningstid) i skuldportföljen används ränteswapar. Undervärde/övervärde representerar den kostnad/intäkt som skulle uppstå om man avslutar avtalen i förtid. Analogt skulle motsvarande undervärde/övervärde (s.k. ränteskillnadsersättning) uppstå om man istället valt att använda långa räntebindningar på bolagets lån. Om respektive ränteswapavtal kvarstår t.o.m. sitt slutförfalldatum så kommer undervärdet/övervärdet att löpande elimineras. Som ett led i en aktiv hantering av ränteriskerna förekommer förtida avslut av ränteswapavtal. De över och undervärden som realiserar vid sådana avslut, periodiseras över den genomsnittliga räntebindningstid som den totala skuldportföljen har vid varje avslutstillfälle. Eventuell ränteskillnad som skall erhållas eller erläggas redovisas i posten Räntekostnader och liknande resultatposter. Den periodiserade skulden fördelas mellan Långfristiga skulder och Övriga kortfristiga skulder i balansräkningen.

För dessa transaktioner tillämpas alltid säkringsredovisning. När transaktionen ingås, dokumenteras förhållandet mellan säkringsinstrumenten och den säkrade posten. Både när säkringen ingås och fortlöpande, dokumenteras företagets bedömning, av huruvida de derivatinstrument som används i säkringstransaktioner i hög utsträckning är effektiva när det gäller att motverka förändringar i kassaflöden som är hänförliga till de säkrade posterna.

Avtal om en så kallad ränteswap skyddar koncernen mot ränteförändringar. Genom säkringen erhålls en fast ränta och det är denna ränta som redovisas i resultaträkningen i posten Räntekostnader och liknande resultatposter.

Säkringsredovisningen avbryts om:

- säkringsinstrumentet förfaller, säljs, avvecklas eller löses in, eller
- säkringsrelationen inte längre uppfyller villkoren för säkringsredovisning.

Eventuellt resultat från en säkringstransaktion som avbryts i förtid redovisas omedelbart i resultaträkningen.

### Kassaflödesanalys

Kassaflödesanalysen upprättas enligt indirekt metod. Det redovisade kassaflödet omfattar endast transaktioner som medför in- eller utbetalningar.

## Not 2 Nyckeltalsdefinitioner

### *Soliditet*

Eget kapital och obeskattade reserver (med avdrag för uppskjuten skatteskuld) i förhållande till balansomslutningen.

**Not 2 Nyckeltalsdefinitioner, forts.***Avkastning på totalt kapital*

Resultat före finansiella kostnader i förhållande till balansomslutningen.

*Avkastning på eget kapital*

Resultat efter finansiella poster i förhållande till eget kapital och obeskattade reserver (med avdrag för uppskjuten skatt).

*Självfinansieringsgrad*

Kassaflöde före investeringar i förhållande till nettoinvesteringar

**Not 3 Nettoomsättning och resultat**

2023

2022

**Nettoomsättning****Koncernen**

Elnät	25 032	21 992
Fjärrvärme	29 710	23 368
Vatten och avlopp	46 284	42 383
	<u>101 026</u>	<u>87 743</u>

**Rörelseresultat**

Elnät	5 952	4 774
Fjärrvärme	3 166	-2 565
Vatten och avlopp	5 868	4 505
Koncernmässiga avskrivningar	-1 748	-1 748
	<u>13 238</u>	<u>4 966</u>

**Resultat efter finansiella poster**

Elnät	3 732	3 309
Fjärrvärme	2 446	-2 780
Vatten och avlopp	-565	729
Koncernmässiga avskrivningar	-1 748	-1 748
	<u>3 865</u>	<u>-490</u>

**Nettoomsättning****Moderbolaget**

Elnät	26 433	22 573
Vatten och avlopp	46 284	42 383
	<u>72 717</u>	<u>64 956</u>

**Rörelseresultat**

Elnät	5 951	4 774
Vatten och avlopp	5 868	4 505
	<u>11 819</u>	<u>9 279</u>

**Resultat efter finansiella poster**

Elnät	-267	-688
Vatten och avlopp	-565	729
	<u>-832</u>	<u>41</u>

886

2024050204613

**Not 4 Andel av inköp och försäljning inom koncernen**

	2023	2022
	<b>Moderbolaget</b>	
Inköp	0%	0%
Försäljning	4%	4%

**Not 5 Externa kostnader**

	2023	2022
	<b>Koncernen</b>	
<u>Ersättning till revisorer</u> KPMG, revisionsuppdrag	139	148
	<hr/> 139	<hr/> 148

	<b>Moderbolaget</b>	
<u>Ersättning till revisorer</u> KPMG, revisionsuppdrag	93	101
	<hr/> 93	<hr/> 101

**Not 6 Löner, andra ersättningar och sociala kostnader**

	2023	2022
	<b>Koncernen och Moderbolaget</b>	
Löner till Styrelse	212	204
Sociala kostnader Styrelse (varav pensionskostnader)	43 (0)	28 (0)
Löner till anställda	4 371	4 245
Sociala kostnader anställda (varav pensionskostnader)	1 902 (431)	1 762 (418)

	2023		2022	
	<b>Koncernen och Moderbolaget</b>			
	Män	Kvinnor	Män	Kvinnor
Medeltal anställda	5	3	5	3

	2023			2022		
	<b>Koncernen</b>					
	Antal på balansdagen	Varav män	Antal på balansdagen	Varav män	Antal på balansdagen	Varav män
Styrelseledamöter	5	5	5	5	5	5
VD och ledande befattningshavare	1	1	1	1	1	1

886



2024050204615

**Not 9 Bokslutsdispositioner**

	2023	2022
	<b>Moderbolaget</b>	
Skillnad mellan skattemässig avskrivning och avskrivning enligt plan	2 800	1 500
	2 800	1 500

**Not 10 Skatt på årets resultat**

	2023	2022
	<b>Koncernen</b>	
Aktuell skatt för året	-1 543	-224
Skatt från tidigare beskattningsår	59	-
Uppskjuten skatt hänförligt till temporära skillnader	-42	-31
Uppskjuten skatt hänförligt till förändring av koncernmässiga övervärden	360	360
Uppskjuten skatt hänförligt till förändring av obeskattade reserver	82	893
	-1 084	998

	2023	2022
<u>Redovisat resultat före skatt</u>	3 865	-486
Skatt beräknad enligt gällande skattesats	-796	100
Skatt från tidigare beskattningsår	59	-
Skattereduktion investeringar	-	960
Uppskjuten skatt på temporära skillnader	-42	-31
Skatteeffekt av ej avdragsgilla kostnader	-338	-63
Skatteeffekt av ej skattepliktiga intäkter	33	32
Skatt på årets resultat	-1 084	998

	<b>Moderbolaget</b>	
Aktuell skatt för året	-1 535	-271
Skatt från tidigare beskattningsår	59	-
Uppskjuten skatt hänförligt till temporära skillnader	-42	-31
	-1 518	-302

<u>Redovisat resultat före skatt</u>	1 968	1 541
Skatt beräknad enligt gällande skattesats	-405	-317
Skatt från tidigare beskattningsår	59	-
Skattereduktion investeringar	-	902
Uppskjuten skatt på temporära skillnader	-42	-31
Skatteeffekt av ej avdragsgilla kostnader	-1 162	888
Skatteeffekt av ej skattepliktiga intäkter	32	32
Skatt på årets resultat	-1 518	-302

886

2024050204616

**Not 11 Materiella anläggningstillgångar**  
**Maskiner och andra tekniska anläggningar**

Ingående anskaffningsvärden

Inköp

Utrangering

Omklassificering

Utgående anskaffningsvärden

2023-12-31      2022-12-31

Koncernen

513 070	503 181
42 309	5 412
-15 668	-4 758
31 265	9 235
<u>570 976</u>	<u>513 070</u>

Ingående avskrivningar

Utrangering

Avskrivningar

-196 776	-183 964
14 678	4 758
-17 484	-17 570
<u>-199 582</u>	<u>-196 776</u>

Utgående planenligt restvärde

371 394      316 294

2023-12-31      2022-12-31

Moderbolaget

Ingående anskaffningsvärde

Inköp

Utrangering

Omklassificering

Utgående anskaffningsvärde

357 230	347 671
30 329	4 172
-15 249	-3 689
19 177	9 076
<u>391 487</u>	<u>357 230</u>

Ingående avskrivningar

Utrangering

Årets avskrivning

Utgående Avskrivningar

-103 719	-95 473
14 260	3 689
-11 794	-11 935
<u>-101 253</u>	<u>-103 719</u>

Utgående planenligt restvärde

290 234      253 511

2023-12-31      2022-12-31

Koncernen

**Inventarier och verktyg**

Ingående anskaffningsvärden

Utrangering

Utgående anskaffningsvärden

1 548	1 922
-23	-374
<u>1 525</u>	<u>1 548</u>

Ingående avskrivningar

Utrangering

Avskrivningar

-948	-1 143
23	374
-140	-179
<u>-1 065</u>	<u>-948</u>

Utgående planenligt restvärde

460      600

886

2024050204617

	2023-12-31	2022-12-31
<b>Not 11 Materiella anläggningstillgångar, forts.</b>		
<b>Inventarier och verktyg</b>		
Ingående anskaffningsvärde	1 350	1 428
Utrangering	-23	-78
Utgående anskaffningsvärde	<u>1 327</u>	<u>1 350</u>
Ingående avskrivningar	-877	-788
Utrangering	23	78
Årets avskrivning	-130	-167
Utgående avskrivningar	<u>-984</u>	<u>-877</u>
Utgående planenligt restvärde	343	473
	<b>2023-12-31</b>	<b>2022-12-31</b>
<b>Pågående nyanläggningar</b>		
Ingående nedlagda kostnader	48 302	31 214
Under året nedlagda kostnader	44 407	26 323
Utrangeringar	-2 098	-
Omklassificeringar	-31 265	-9 235
Utgående nedlagda kostnader	<u>59 346</u>	<u>48 302</u>
	<b>2023-12-31</b>	<b>2022-12-31</b>
<b>Pågående nyanläggningar</b>		
Ingående nedlagda kostnader	36 214	23 591
Under året nedlagda kostnader	44 291	21 699
Utrangering	-2 098	-
Omklassificeringar	-19 177	-9 076
Utgående nedlagda kostnader	<u>59 230</u>	<u>36 214</u>
	<b>2023-12-31</b>	<b>2022-12-31</b>
<b>Byggnader och Mark</b>		
Ingående anskaffningsvärde	31 796	31 463
Inköp	-	333
Utrangering	-	-
Utgående anskaffningsvärde	<u>31 796</u>	<u>31 796</u>
Ingående avskrivning	-5 820	-5 104
Utrangering	-	-
Årets avskrivning	-716	-716
Utgående avskrivningar	<u>-6 536</u>	<u>-5 820</u>
Utgående planenligt restvärde	25 260	25 976

886

**Not 11 Materiella anläggningstillgångar, forts.****Byggnader och Mark**

Ingående anskaffningsvärde

Utgående anskaffningsvärde

Ingående avskrivning

Årets avskrivning

Utgående avskrivningar

Utgående planenligt restvärde

2023-12-31 2022-12-31

**Moderbolaget**

30 869 30 869

30 869 30 869

-5 820 -5 104

-717 -716

-6 537 -5 820

24 332 25 049

**Not 12 Andelar i koncernföretag**

2023-12-31

2022-12-31

**Moderbolaget**

Bokfört värde Kapitalandel Bokfört värde

Bromölla Fjärrvärme AB, Bromölla

120 385 100% 120 385

Nedskrivningar

-24 385 -20 385

96 000 100 000

**Not 13 Andelar i intresseföretag**

2023-12-31

2022-12-31

**Koncernen och Moderbolaget**

Bokfört värde Kapitalandel Bokfört värde

Skåne Blekinge Vattentjänst AB

1 000 25% 1 000

1 000 1 000

**Not 14 Förutbetalda kostnader och upplupna intäkter**

2023-12-31 2022-12-31

**Koncernen**

Upplupna intäkter 820 1 018

Försäkringskostnader 669 452

Mätningkostnader 701 688

Övrigt 601 122

2 791 2 280

2023-12-31 2022-12-31

**Moderbolaget**

Upplupna intäkter 820 576

Försäkringskostnader 372 313

Mätningkostnader 701 688

Övrigt 576 122

2 469 1 699

2024050204619

<b>Not 15 Likvida medel</b>	<b>2023-12-31</b>	<b>2022-12-31</b>
	<b>Koncernen</b>	
Följande delkomponenter ingår i likvida medel:		
Banktillgodohavanden	60 620	53 553
	<b>Moderbolaget</b>	
Följande delkomponenter ingår i likvida medel:		
Banktillgodohavanden	57 801	47 444

<b>Not 16 Uppskjuten skatteskuld</b>	<b>2023-12-31</b>	<b>2022-12-31</b>
	<b>Koncernen</b>	
Uppskjuten skatt hänförlig till temporära skillnader	184	143
Uppskjuten skatt hänförlig till koncernmässiga övervärden	4 586	4 947
Uppskjuten skatt hänförlig till obeskattade reserver	19 252	19 334
	<u>24 022</u>	<u>24 424</u>
	<b>Moderbolaget</b>	
Uppskjuten skatt hänförlig till temporära skillnader	<u>184</u>	<u>143</u>
	184	143

	<b>Moderbolaget</b>	
<b>Not 17 Obeskattade reserver</b>	<b>2023-12-31</b>	<b>2022-12-31</b>
Avskrivning utöver plan	66 200	69 000
Varav uppskjuten skatt	13 637	14 214

<b>Not 18 Långfristiga skulder</b>	<b>2023-12-31</b>	<b>2022-12-31</b>
<b>Skulder till kreditinstitut</b>	<b>Koncernen</b>	
Lån, utan amorteringsplan och med rörlig ränta	452 400	382 400
Skulder som förfaller senare än fem år från balansdagen	Inga	Inga

De långfristiga skulderna är föremål för risker/möjligheter vid förändringar av marknadsräntorna. För att hantera dessa risker/möjligheter används finansiella derivatinstrument, s.k. ränteswapar. På detta sätt kan räntebindningen och kapitalbindningen hanteras med full flexibilitet. Förutsättningar skapas för att, när som helst, förändra räntebindningstiden och bättre möta förändringar på räntemarknaden. Riktlinjer och ramar för riskhanteringen är fastlagda i en av styrelsen beslutad finanspolicy.

Marknadsvärdet representerar den kostnad/intäkt som skulle uppstå om man avslutar avtalen i förtid. Analogt skulle motsvarande marknadsvärde (s.k. ränteskillnadsersättning) uppstå om man istället valt att använda långa räntebindningar på de enskilda lånen. Om respektive ränteswapavtal kvarstår t.o.m. sitt slutförfalldatum så kommer undervärdet/övervärdet att löpande elimineras.

886

**Not 18 Långfristiga skulder, forts.****Skulder till kreditinstitut**

Så kallad "Säkringsredovisning" tillämpas avseende derivat, bl.a. innebärande att värdeförändringar i derivatavtal inte redovisas över resultaträkningen. Det skall finnas en ekonomisk relation mellan säkringsinstrumentet och den säkrade posten.

Säkringsförhållandet skall vara effektivt och dokumenteras när säkring ingås. Uppföljning av ekonomisk relation och effektivitet sker löpande via rutiner för finansiell rapportering.

Särskild dokumentation är upprättad som bl.a. fastlägger strategier och mål för riskhanteringen.

	2023-12-31	2022-12-31
	<b>Moderbolaget</b>	
Lån, utan amorteringsplan och med rörlig ränta	434 400	364 400
Skulder som förfaller senare än fem år från balansdagen	Inga	Inga

Borgen har tecknats av Bromölla kommun för lånen.

Nedan framgår de långfristiga skuldernas förfalloprofil, MSEK, (inklusive ränteswapar) avseende räntebindningen.

Per bokslutsdagen finns derivatavtal som totalt uppgår till 390 MSEK (260). Den genomsnittliga räntebindningstiden för den totala skuldportföljen uppgår till 4,01 år (3,45) och den genomsnittliga effektiva räntan uppgår till 2,16% (1,55). Marknadsvärdet på derivatavtalen uppgår till 11,3 MSEK (25,9). Nedan framgår den långsiktiga finansieringens förfalloprofil, MSEK, (inklusive ränteswapar) avseende räntebindningen.

	<b>Koncernen</b>	
	2023-12-31	2022-12-31
Inom 0-1 år	137 400	122 400
Inom 1-2 år	-	75 000
Inom 2-3 år	30 000	-
Inom 3-4 år	50 000	30 000
Inom 4-5 år	80 000	-
Inom 5-6 år	50 000	40 000
Inom 6-7 år	40 000	50 000
Inom 7-8 år	-	40 000
Inom 8-9 år	25 000	-
Inom 9-10 år	40 000	25 000
	452 400	382 400

Per bokslutsdagen finns derivatavtal som totalt uppgår till 390 MSEK (260). Den genomsnittliga räntebindningstiden för den totala skuldportföljen uppgår till 4,17 år (3,61) och den genomsnittliga effektiva räntan uppgår till 2,07% (1,50). Marknadsvärdet på derivatavtalen uppgår till 11,3 MSEK (25,9). Nedan framgår den långsiktiga finansieringens förfalloprofil, MSEK, (inklusive ränteswapar) avseende räntebindningen.



**Not 19 Upplupna kostnader och förutbetalda intäkter, forts.**

	<b>Moderbolaget</b>	
Semesterskuld och sociala avgifter	583	514
Räntekostnader	2 695	1 641
Förutbetalda intäkter	834	189
Nätförluster	104	-
Pensionskostnader	201	-
VA-avgifter	460	768
Asfaltkostnader	-	-
Nätavgifter	556	832
Revisionsarvode	100	100
Underhållskostnader	-	3 026
Övrigt	26	462
	<u>5 559</u>	<u>7 532</u>

**Not 20 Ställda säkerheter och eventalförpliktelser**

2023-12-31

2022-12-31

	<b>Koncernen och Moderbolaget</b>	
Ställda säkerheter	Inga	Inga
Eventalförpliktelser	Inga	Inga

**Not 21 Disposition av vinst**

Till årsstämman förfogande står följande vinstmedel

Balanserad vinst	kronor	6 448 450,01
Årets resultat	kronor	<u>450 099,39</u>
		6 898 549,40

Styrelsen föreslår att vinstmedlen disponeras så

att i ny räkning överföres	<u>6 898 549,40</u>
	6 898 549,40

886

2024050204623

Bromölla 2024-03-19



Lars Peterson

Styrelsens ordförande




Bo-Eje Jönsson




Henrik Bengtsson



Bexhet Krasniqi



Johan Johansson



Joakim Wallberg

Verkställande direktör

Vår revisionsberättelse har avgivits 2024-04-14

KPMG AB



Sara Sjöberg Einarsson

Auktoriserad revisor

*Mikael Kristiansen*  
Mikael Kristiansen  
*Carina Uusitalo*  
Carina Uusitalo

# Revisionsberättelse

Till bolagsstämman i Bromölla Energi & Vatten AB, org. nr 556525-8638

## Rapport om årsredovisningen

### Uttalanden

Vi har utfört en revision av årsredovisningen för Bromölla Energi & Vatten AB för år 2023.

Enligt vår uppfattning har årsredovisningen upprättats i enlighet med årsredovisningslagen och ger en i alla väsentliga avseenden rättvisande bild av Bromölla Energi & Vatten ABs finansiella ställning per den 31 december 2023 och av dess finansiella resultat och kassaflöde för året enligt årsredovisningslagen. Förvaltningsberättelsen är förenlig med årsredovisningens övriga delar.

Vi tillstyrker därför att bolagsstämman fastställer resultaträkningen och balansräkningen.

### Grund för uttalanden

Vi har utfört revisionen enligt International Standards on Auditing (ISA) och god revisionsred i Sverige. Vårt ansvar enligt dessa standarder beskrivs närmare i avsnittet Revisorns ansvar. Vi är oberoende i förhållande till Bromölla Energi & Vatten AB enligt god revisionsred i Sverige och har i övrigt fullgjort vårt yrkesetiska ansvar enligt dessa krav.

Vi anser att de revisionsbevis vi har inhämtat är tillräckliga och ändamålsenliga som grund för våra uttalanden.

### Styrelsens och verkställande direktörens ansvar

Det är styrelsen och verkställande direktören som har ansvaret för att årsredovisningen upprättas och att den ger en rättvisande bild enligt årsredovisningslagen. Styrelsen och verkställande direktören ansvarar även för den interna kontroll som de bedömer är nödvändig för att upprätta en årsredovisning som inte innehåller några väsentliga felaktigheter, vare sig dessa beror på oegentligheter eller misstag.

Vid upprättandet av årsredovisningen ansvarar styrelsen och verkställande direktören för bedömningen av bolagets förmåga att

fortsätta verksamheten. De upplyser, när så är tillämpligt, om förhållanden som kan påverka förmågan att fortsätta verksamheten och att använda antagandet om fortsatt drift. Antagandet om fortsatt drift tillämpas dock inte om styrelsen och verkställande direktören avser att likvidera bolaget, upphöra med verksamheten eller inte har något realistiskt alternativ till att göra något av detta.

### Revisorns ansvar

Våra mål är att uppnå en rimlig grad av säkerhet om huruvida årsredovisningen som helhet inte innehåller några väsentliga felaktigheter, vare sig dessa beror på oegentligheter eller misstag, och att lämna en revisionsberättelse som innehåller våra uttalanden. Rimlig säkerhet är en hög grad av säkerhet, men är ingen garanti för att en revision som utförs enligt ISA och god revisionsred i Sverige alltid kommer att upptäcka en väsentlig felaktighet om en sådan finns. Felaktigheter kan uppstå på grund av oegentligheter eller misstag och anses vara väsentliga om de enskilt eller tillsammans rimligen kan förväntas påverka de ekonomiska beslut som användare fattar med grund i årsredovisningen.

Som del av en revision enligt ISA använder vi professionellt omdöme och har en professionellt skeptisk inställning under hela revisionen. Dessutom:

- identifierar och bedömer vi riskerna för väsentliga felaktigheter i årsredovisningen, vare sig dessa beror på oegentligheter eller misstag, utformar och utför granskningsåtgärder bland annat utifrån dessa risker och inhämtar revisionsbevis som är tillräckliga och ändamålsenliga för att utgöra en grund för våra uttalanden. Risken för att inte upptäcka en väsentlig felaktighet till följd av oegentligheter är högre än för en väsentlig felaktighet som beror på misstag, eftersom oegentligheter kan innefatta agerande i maskopi, förfalskning, avsiktliga utelämnanden, felaktig information eller åsidosättande av intern kontroll.
- skaffar vi oss en förståelse av den del av bolagets interna kontroll som har betydelse för vår revision för att utforma granskningsåtgärder som är lämpliga med hänsyn till omständigheterna, men inte för att uttala oss om effektiviteten i den interna kontrollen.

— utvärderar vi lämpligheten i de redovisningsprinciper som används och rimligheten i styrelsens och verkställande direktörens uppskattningar i redovisningen och tillhörande upplysningar.

— drar vi en slutsats om lämpligheten i att styrelsen och verkställande direktören använder antagandet om fortsatt drift vid upprättandet av årsredovisningen. Vi drar också en slutsats, med grund i de inhämtade revisionsbevisen, om huruvida det finns någon väsentlig osäkerhetsfaktor som avser sådana händelser eller förhållanden som kan leda till betydande tvivel om bolagets förmåga att fortsätta verksamheten. Om vi drar slutsatsen att det finns en väsentlig osäkerhetsfaktor, måste vi i revisionsberättelsen fästa uppmärksamheten på upplysningarna i årsredovisningen om den väsentliga osäkerhetsfaktorn eller, om sådana upplysningar är otillräckliga, modifiera uttalandet om årsredovisningen. Våra slutsatser baseras på de revisionsbevis som inhämtas fram till datumet för revisionsberättelsen. Dock kan framtida händelser eller förhållanden göra att ett bolag inte längre kan fortsätta verksamheten.

— utvärderar vi den övergripande presentationen, strukturen och innehållet i årsredovisningen, däribland upplysningarna, och om årsredovisningen återger de underliggande transaktionerna och händelserna på ett sätt som ger en rättvisande bild.

Vi måste informera styrelsen om bland annat revisionens planerade omfattning och inriktning samt tidpunkten för den. Vi måste också informera om betydelsefulla iakttagelser under revisionen, däribland de eventuella betydande brister i den interna kontrollen som vi identifierat.

## Rapport om andra krav enligt lagar och andra författningar

### Uttalanden

Utöver vår revision av årsredovisningen har vi även utfört en revision av styrelsens och verkställande direktörens förvaltning för Bromölla Energi & Vatten AB för år 2023 samt av förslaget till dispositioner beträffande bolagets vinst eller förlust.

Vi tillstyrker att bolagsstämman disponerar vinsten enligt förslaget i förvaltningsberättelsen och beviljar styrelsens ledamöter och verkställande direktören ansvarsfrihet för räkenskapsåret.

### Grund för uttalanden

Vi har utfört revisionen enligt god revisions sed i Sverige. Vårt ansvar enligt denna beskrivs närmare i avsnittet Revisorns ansvar. Vi är oberoende i förhållande till Bromölla Energi & Vatten AB enligt god revisors sed i Sverige och har i övrigt fullgjort vårt yrkesetiska ansvar enligt dessa krav.

Vi anser att de revisionsbevis vi har inhämtat är tillräckliga och ändamålsenliga som grund för våra uttalanden.

### Styrelsens och verkställande direktörens ansvar

Det är styrelsen som har ansvaret för förslaget till dispositioner beträffande bolagets vinst eller förlust. Vid förslag till utdelning innefattar detta bland annat en bedömning av om utdelningen är försvarlig med hänsyn till de krav som bolagets verksamhetsart, omfattning och risker ställer på storleken av bolagets egna kapital, konsolideringsbehov, likviditet och ställning i övrigt.

Styrelsen ansvarar för bolagets organisation och förvaltningen av bolagets angelägenheter. Detta innefattar bland annat att fortlöpande bedöma bolagets ekonomiska situation och att tillse att bolagets

organisation är utformad så att bokföringen, medelsförvaltningen och bolagets ekonomiska angelägenheter i övrigt kontrolleras på ett betryggande sätt.

Verkställande direktören ska sköta den löpande förvaltningen enligt styrelsens riktlinjer och anvisningar och bland annat vidta de åtgärder som är nödvändiga för att bolagets bokföring ska fullgöras i överensstämmelse med lag och för att medelsförvaltningen ska skötas på ett betryggande sätt.

### Revisorns ansvar

Vårt mål beträffande revisionen av förvaltningen, och därmed vårt uttalande om ansvarsfrihet, är att inhämta revisionsbevis för att med en rimlig grad av säkerhet kunna bedöma om någon styrelseledamot eller verkställande direktören i något väsentligt avseende:

- företagit någon åtgärd eller gjort sig skyldig till någon försummelse som kan föranleda ersättningsskyldighet mot bolaget, eller
- på något annat sätt handlat i strid med aktiebolagslagen, årsredovisningslagen eller bolagsordningen.

Vårt mål beträffande revisionen av förslaget till dispositioner av bolagets vinst eller förlust, och därmed vårt uttalande om detta, är att med rimlig grad av säkerhet bedöma om förslaget är förenligt med aktiebolagslagen.

Rimlig säkerhet är en hög grad av säkerhet, men ingen garanti för att en revision som utförs enligt god revisions sed i Sverige alltid kommer att upptäcka åtgärder eller försummelser som kan föranleda

ersättningsskyldighet mot bolaget, eller att ett förslag till dispositioner av bolagets vinst eller förlust inte är förenligt med aktiebolagslagen.

Som en del av en revision enligt god revisions sed i Sverige använder vi professionellt omdöme och har en professionellt skeptisk inställning under hela revisionen. Granskningen av förvaltningen och förslaget till dispositioner av bolagets vinst eller förlust grundar sig främst på revisionen av räkenskaperna. Vilka tillkommande granskningsåtgärder som utförs baseras på vår professionella bedömning med utgångspunkt i risk och väsentlighet. Det innebär att vi fokuserar granskningen på sådana åtgärder, områden och förhållanden som är väsentliga för verksamheten och där avsteg och överträdelser skulle ha särskild betydelse för bolagets situation. Vi går igenom och prövar fattade beslut, beslutsunderlag, vidtagna åtgärder och andra förhållanden som är relevanta för vårt uttalande om ansvarsfrihet. Som underlag för vårt uttalande om styrelsens förslag till dispositioner beträffande bolagets vinst eller förlust har vi granskat om förslaget är förenligt med aktiebolagslagen.

Karlshamn den 14 april 2024

KPMG AB



Sara Sjöberg Einarsson

Auktoriserad revisor