

Styrelsen och verkställande direktören för

## Dafo Vehicle AB

Org nr 559202-1595

får härmed avge

# Årsredovisning och koncernredovisning

för räkenskapsåret 1 januari - 31 december 2024

| <u>Innehåll:</u>  | <u>sida</u> |
|---|-------------|
| Förvaltningsberättelse                                    | 2           |
| Resultaträkning - koncernen                               | 6           |
| Balansräkning - koncernen                                 | 7           |
| Rapport över förändringar i eget kapital - koncernen      | 9           |
| Kassaflödesanalys - koncernen                             | 10          |
| Resultaträkning - moderföretaget                          | 11          |
| Balansräkning - moderföretaget                            | 12          |
| Rapport över förändringar i eget kapital - moderföretaget | 14          |
| Kassaflödesanalys - moderföretaget                        | 15          |
| Noter med redovisningsprinciper och bokslutskommentarer   | 16          |
| Underskrifter   | 34          |


Undertecknad verkställande direktör i Dafo Vehicle Fire Protection Holding AB intygar att resultaträkningen och balansräkningen i årsredovisningen för moderbolaget samt koncernresultat- och koncernbalansräkningen har fastställts på årsstämman den 30 juni 2025.

Årsstämman beslutade att godkänna styrelsens förslag till hur vinsten ska fördelas.

Jag intygar också att innehållet i årsredovisningen och revisionsberättelsen stämmer överens med originalet.

Tyresö 2024-07-01

Jon Lind, VD



Styrelsen och verkställande direktören för

## Dafo Vehicle AB

Org nr 559202-1595

får härmed avge

# Årsredovisning och koncernredovisning

för räkenskapsåret 1 januari - 31 december 2024

| <u>Innehåll:</u>  | <u>sida</u> |
|---|-------------|
| Förvaltningsberättelse                                    | 2           |
| Resultaträkning - koncernen                               | 6           |
| Balansräkning - koncernen                                 | 7           |
| Rapport över förändringar i eget kapital - koncernen      | 9           |
| Kassaflödesanalys - koncernen                             | 10          |
| Resultaträkning - moderföretaget                          | 11          |
| Balansräkning - moderföretaget                            | 12          |
| Rapport över förändringar i eget kapital - moderföretaget | 14          |
| Kassaflödesanalys - moderföretaget                        | 15          |
| Noter med redovisningsprinciper och bokslutskommentarer   | 16          |
| Underskrifter   | 35          |

Dafo Vehicle AB  
Org nr 559202-1595

## Förvaltningsberättelse

Styrelsen och verkställande direktören för Dafo Vehicle AB, org nr 559202-1595, får härmed avge årsredovisning och koncernredovisning för räkenskapsåret 1 januari - 31 december 2024.

Årsredovisningen är upprättad i svenska kronor, SEK. Belopp anges i kronor om inget annat anges. Uppgifter inom parentes avser föregående räkenskapsår.

### Allmänt om verksamheten

Dafo Vehicle AB ägs till 100% av United Safety & Survivability Corporation med säte i Exton, Pennsylvania, USA.

United Safety grundades år 1984 och har sitt säte i Pennsylvania, USA. Företaget utvecklar världsledande säkerhetsteknologier inom fler branscher och områden, däribland brandsläcknings- och detektionssystem.

Dafo Vehicle AB tillverkar och säljer branddetektions- och släckningssystem för bland annat bussar, maskiner som används inom skogsbruk, gruvor och avfallshantering samt lastmaskiner och kranar inom till exempel hamnindustrin. Försäljning sker över hela världen genom direktförsäljning, via distributörer samt genom egna bolag.

### Väsentliga händelser under räkenskapsåret

Under november 2024 genomfördes det första steget i ett inkrämsförvärv från dotterbolag Dafo Fire Protection AB, org.nr. 559147-7897 till moderbolaget. I samband med detta namnändrades bolaget från Dafo Vehicle Protection Holding AB till Dafo Vehicle AB. I december 2024 förvärvades Dafo Vehicle AB av United Safety & Survivability Corporation. I samband med denna transaktion avyttrades dotterbolaget Dafo Vehicle Fire Protection AB till Ember Holding AB, org.nr. 559501-4183, medan det amerikanska dotterbolaget Dafo US förvärvades direkt av United Safety & Survivability Corporation.

### Utveckling av företagets verksamhet, resultat och ställning

|                                | 2024     | 2023    | 2022    | 2021    | 2020     |
|--------------------------------|----------|---------|---------|---------|----------|
| <i>Koncernen</i>               |          |         |         |         |          |
| Nettoomsättning, tkr           | 400 263  | 425 111 | 342 413 | 280 888 | 270 947  |
| Rörelseresultat, tkr           | 30 525   | 55 574  | 14 102  | 4 739   | -13 318  |
| Årets resultat, tkr            | -31 935  | 34 440  | 4 202   | 1 106   | -19 623  |
| Balansomslutning, tkr          | 195 982  | 239 806 | 219 164 | 231 960 | 234 071  |
| Soliditet %                    | 58       | 46      | 36      | 34      | 37       |
| Räntabilitet på eget kapital % | negativt | 41      | 8       | 1       | negativt |
| Medeltalet anställda           | 102      | 105     | 106     | 102     | 98       |

Definitioner; se not 32

|                                | 2024     | 2023    | 2022     | 2021    | 2020     |
|--------------------------------|----------|---------|----------|---------|----------|
| <i>Moderföretaget (tkr)</i>    |          |         |          |         |          |
| Nettoomsättning, tkr           | 23 605   | 2 870   | 3 789    | 3 456   | 2 630    |
| Rörelseresultat, tkr           | -10 813  | -539    | 458      | 2 039   | -61      |
| Årets resultat, tkr            | -31 455  | 1 433   | -2 030   | 4 476   | -1 518   |
| Balansomslutning, tkr          | 188 633  | 172 672 | 203 835  | 176 113 | 162 378  |
| Soliditet %                    | 63       | 69      | 58       | 67      | 70       |
| Räntabilitet på eget kapital % | negativt | 1       | negativt | 4       | negativt |
| Medeltalet anställda           | 48       | 1       | 1        | 1       | 1        |

Definitioner; se not 32

**Dafo Vehicle AB**

Org nr 559202-1595

**Övriga koncernbolag i utlandet**

Det finska koncernbolaget, Dafo Vehicle Fire Protection Oy, har sitt säte i Vantaa. Verksamheten består främst av försäljnings-, service och installationsarbete på den finska marknaden för Dafo Vehicle Protection ABs räkning.

Dafo Vehicle Estonia OÜ i Estland utvecklar främst elektroniska komponenter och är en del av koncernens produktutveckling. Det har ingen extern försäljning. Bolaget har sitt säte i Tallinn, Estland. Bolaget etablerades under 2020.

Dafo Asia SDN.BHD med säte i Selangor, Malaysia, etablerades under 2020 med syftet att öka tillväxten på den asiatiska marknaden genom att en lokal förankring. Under sin verksamma tid har bolaget seplat en viktig roll i att etablera Dafo som en relevant aktör i regionen, särskilt inom segment som anläggningsmaskiner och kollektivtrafik.

Genom Dafo Asia har koncernen erhållit värdefulla insikter om marknadsdynamik, kundbehov och affärsmöjligheter i flera länder i Sydostasien.

Under 2025 inleds en successiv avveckling av bolaget, i samband med det kommersiella ansvaret för den asiatiska marknaden överförs till vårt styrbolag i Australien. Denna förändring bedöms skapa bättre förutsättningar för storskalighet, korrdinering och bredare marknadstillträde inom hela Stillahavsregionen. Beslutet grundar sig i en strategisk översyn där samordning och förstärkning av säljkanaler bedöms som avgörande för fortsatt tillväxt.

Dafo France SASU med säte i Paris, Frankrike, etablerades 2020. Bolaget tillhandahåller främst service, montage och utbildning hos befintliga och nya kunder.

**Viktiga förhållanden**

Bolaget erhöll under året ett koncernbidrag om 30 miljoner kronor.

**Förväntad framtida utveckling**

Koncernen har ett fortsatt ambitiöst tillväxtmål under kommande år. Ett strategiarbete har initierats med syfte att tydligt definiera produktområden och marknader. Arbetet fokuserar på att skapa förutsättningar för hållbar lönsam tillväxt genom en målinriktad utveckling av erbjudandet samt en effektivare marknadsbearbetning.

För att möjliggöra detta stärker koncernen samtidigt sin operativa kapacitet, bland annat genom investeringar i produktutveckling, förstärkt kundnärvaro och kompetensförsörjning inom nyckelområden. Organisationen anpassas successivt för att bättra södja en skalbar affärsmodell med tydligare kommersiellt fokus och ökad internationell koordinering.

Dafo Vehicle AB  
Org nr 559202-1595

#### Väsentliga risker och osäkerhetsfaktorer

Koncernens största risk är produktspecifik då många nya standards och certifieringar kommer ut på marknaden, vilka kan kräva kostsamma modifieringar. Övriga krav och anpassningar från till exempel fordonstillverkare ställer höga krav på kompetens och tillgänglighet av nyckelpersoner. Det finns dessutom en internationell komplexitet då kraven varierar geografiskt.

Övergången från dieseldrivna fordon till gas- respektive eldrift ställer krav på nya tekniska lösningar och produkter och innebär samtidigt krav på utökat samarbete med fordons- och maskintillverkare i tidiga skeden av deras utvecklingsprocesser. Osäkerhet kring regelverk runt dessa nya teknologier är betydande och bör följas noga.

Konjunkturer och den globala ekonomin påverkar företagets efterfrågan. Den ökade osäkerheten på flera håll runt om i världen gör det svårare att prognostisera långsiktigt.

Koncernen har en viss valutarisk framförallt i EUR och USD. Exponering sker vid både inköp och försäljning. Under året har valutaeffekterna varit gynnsamma för likviditeten då företaget har en omfattande exportverksamhet. Omvärdering av kundfordringar och leverantörsskulder har däremot resulterat i en negativ resultateffekt.

Tillgängligheten hos underleverantörer kan vid en snabb uppgång bli svår att estimera vilket kan leda till långa leveranstider och uteblivna ordrar.

Optimering av rörelsekapitalet är en utmaning då långa ledtider gör att det blir en obalans på vissa material som gör att lagret ökar. Försäljning till marknader med andra betalningsbeteenden gör att förfallna kundfordringar kan öka i perioder och påverka likviditeten.

**Dafo Vehicle AB**  
Org nr 559202-1595

### Hållbarhetsupplysningar

Koncernen följer nedan värdegrund:

**Respekt** – Vi värdesätter varandras kunskap och erfarenhet. Vi skapar tillsammans ett arbetsklimat där vi uppmuntrar och motiverar varandra.

**Engagemang** – Vi sätter kunden främst och tar ansvar för våra handlingar. Vi strävar efter ständiga förbättringar.

**Kompetens** – Vi strävar efter rätt attityd, kunskap och erfarenheter. Vi är öppna och nyfikna att lära oss nya saker och utvecklas.

**Trovärdighet** – Vi håller vad vi lovar, tar till oss feedback och agerar.

Vi tror på ett modernt ledarskap med hög grad av tillit och distribuerat ansvar och befogenheter. Verksamheten inom Dafo Vehicle skall bedrivas under säkra och stimulerande förhållanden med respekt för- och tillit till individen.

Arbetsmiljö omfattar såväl fysiska, psykiska och sociala faktorer. Alla medarbetare utgör varandras arbetsmiljö, vilket ställer krav på ömsesidig respekt och ansvarstagande för sig själva och sina arbetskamrater.

Företaget ska verka för en god arbetsmiljö där vi tar hänsyn till arbetsbelastning, rätt arbetsredskap och att utbildning ges för varje arbetsuppgift. Vi ska även verka för att minska stress och tidsbrist i arbete som kan leda till olyckstillbud och sjukskrivningar.

Företaget accepterar inte kränkande särbehandling eller förhållanden i arbetsmiljön som kan ge upphov till kränkande särbehandling.

Företaget tillämpar reglerna enligt kollektivavtal. För tjänstemän gäller avtalet mellan Teknikarbetsgivarna och Unionen, Ledarna och Sveriges Ingenjörer. För service och installationstekniker, lager- och produktionsarbetare gäller avtalet med IF Metall.

Företaget är certifierat enligt ISO 9001:2015 och ISO 14001:2015.

### Tillstånds- eller anmälningspliktig verksamhet enligt miljöbalken

*Koncernen*

Verksamheten är inte klassificerad som miljöfarlig och inga speciella tillstånd krävs enligt miljöbalken

### Förslag till disposition av företagets vinst eller förlust

Styrelsen föreslår att fritt eget kapital, kronor 109 405 193 disponeras enligt följande:

|                         |       |                    |
|-------------------------|-------|--------------------|
| Balanseras i ny räkning |       | 109 405 193        |
|                         | Summa | <u>109 405 193</u> |

Vad beträffar koncernens och moderföretagets resultat och ställning i övrigt, hänvisas till efterföljande resultat- och balansräkningar med tillhörande noter.

Dafo Vehicle AB  
Org nr 559202-1595

### Resultaträkning - koncernen

| <i>Belopp i kronor</i>  | <i>Not</i> | <i>2024</i>        | <i>2023</i>        |
|---|------------|--------------------|--------------------|
| Nettoomsättning   | 3          | 400 262 643        | 425 111 331        |
| Övriga rörelseintäkter  | 4          | 3 276 461          | 13 551 757         |
|   |            | <u>403 539 104</u> | <u>438 663 088</u> |
| <b>Rörelsens kostnader</b>  |            |                    |                    |
| Handelsvaror  |            | -198 284 908       | -221 028 386       |
| Övriga externa kostnader  | 5          | -80 278 374        | -55 973 731        |
| Personalkostnader   | 6          | -90 930 294        | -84 786 865        |
| Av- och nedskrivningar av materiella och immateriella anläggningstillgångar |            | -2 857 679         | -12 111 867        |
| Övriga rörelsekostnader   | 7          | -663 027           | -9 188 587         |
| <b>Rörelseresultat</b>  | 8          | <u>30 524 822</u>  | <u>55 573 652</u>  |
| <b>Resultat från finansiella poster</b>                                     |            |                    |                    |
| Resultat från andelar i koncernföretag                                      |            | -65 722 607        | -                  |
| Övriga ränteintäkter och liknande resultatposter                            | 10         | 985 980            | 1 061 326          |
| Räntekostnader och liknande resultatposter                                  | 11         | -5 451 323         | -4 344 609         |
| <b>Resultat efter finansiella poster</b>                                    |            | <u>-39 663 128</u> | <u>52 290 369</u>  |
| <b>Resultat före skatt</b>  |            | <u>-39 663 128</u> | <u>52 290 369</u>  |
| Skatt på årets resultat   | 12         | 7 727 948          | -14 064 592        |
| <b>Årets resultat</b>   |            | <u>-31 935 179</u> | <u>38 225 777</u>  |
| Hänförligt till   |            |                    |                    |
| Moderföretagets aktieägare  |            | -31 935 179        | 38 225 777         |
| Innehav utan bestämmande inflytande   |            | 0                  | 0                  |

Dafo Vehicle AB  
Org nr 559202-1595

## Balansräkning - koncernen

| Belopp i kronor  | Not | 2024-12-31         | 2023-12-31         |
|--|-----|--------------------|--------------------|
| <b>TILLGÅNGAR</b>  |     |                    |                    |
| <b>Anläggningstillgångar</b>                                     |     |                    |                    |
| <i>Immateriella anläggningstillgångar</i>                        |     |                    |                    |
| Balanserade utgifter för utvecklingsarbeten och liknande arbeten | 13  | 12 106 899         | 6 312 096          |
| Goodwill   | 14  | 67 007             | 48 857 957         |
| Förskott avseende immateriella anläggningstillgångar             |     | -                  | -                  |
|  |     | <u>12 173 906</u>  | <u>55 170 053</u>  |
| <i>Materiella anläggningstillgångar</i>                          |     |                    |                    |
| Maskiner och andra tekniska anläggningar                         | 15  | 754 182            | 1 366 459          |
| Inventarier, verktyg och installationer                          | 16  | 2 029 160          | 1 797 741          |
|  |     | <u>2 783 342</u>   | <u>3 164 200</u>   |
| <i>Finansiella anläggningstillgångar</i>                         |     |                    |                    |
| Uppskjuten skattefordran   | 18  | 9 315 525          | 3 327 524          |
| Andra långfristiga fordringar                                    | 19  | 944 793            | 755 738            |
|  |     | <u>10 260 318</u>  | <u>4 083 262</u>   |
| Summa anläggningstillgångar                                      |     | <u>25 217 566</u>  | <u>62 417 515</u>  |
| <b>Omsättningstillgångar</b>                                     |     |                    |                    |
| <i>Varulager m m</i>   |     |                    |                    |
| Färdiga varor och handelsvaror                                   |     | 11 588 737         | 74 728 372         |
| Förskott till leverantörer                                       |     | -                  | 32 560             |
|  |     | <u>11 588 737</u>  | <u>74 760 932</u>  |
| <i>Kortfristiga fordringar</i>                                   |     |                    |                    |
| Kundfordringar   |     | 18 436 984         | 78 980 789         |
| Aktuell skattefordran  |     | 872 091            | 130 085            |
| Övriga fordringar  |     | 128 762 756        | 6 029 787          |
| Förutbetalda kostnader och upplupna intäkter                     | 20  | 2 020 192          | 1 660 647          |
|  |     | <u>150 092 023</u> | <u>86 801 308</u>  |
| <i>Kassa och bank</i>  |     |                    |                    |
| Kassa och bank   | 28  | 9 084 168          | 15 826 378         |
|  |     | <u>9 084 168</u>   | <u>15 826 378</u>  |
| Summa omsättningstillgångar                                      |     | <u>170 764 927</u> | <u>177 388 618</u> |
| <b>SUMMA TILLGÅNGAR</b>  |     | <u>195 982 493</u> | <u>239 806 133</u> |

Dafo Vehicle AB  
Org nr 559202-1595

### Balansräkning - koncernen

| Belopp i kronor   | Not | 2024-12-31         | 2023-12-31         |
|---|-----|--------------------|--------------------|
| <b>EGET KAPITAL OCH SKULDER</b>                           |     |                    |                    |
| <i>Eget kapital</i>                                       | 21  |                    |                    |
| Aktiekapital  | 22  | 2 015 500          | 2 015 500          |
| Övrigt tillskjutet kapital                                |     | 112 707 068        | 112 707 068        |
| Annat eget kapital inkl årets resultat                    |     | -525 461           | -4 069 609         |
| Eget kapital hänförligt till moderföretagets aktieägare   |     | 114 197 107        | 110 652 959        |
| Innehav utan bestämmande inflytande                       |     | -                  | -                  |
| <b>Summa eget kapital</b>                                 |     | <b>114 197 107</b> | <b>110 652 959</b> |
| <i>Avsättningar</i>                                       |     |                    |                    |
| Uppskjuten skatteskuld                                    | 18  | 571 029            | 8 515 012          |
| Övriga avsättningar                                       |     | -                  | 924 677            |
|   |     | 571 029            | 9 439 689          |
| <i>Långfristiga skulder</i>                               |     |                    |                    |
| Skulder till kreditinstitut                               | 23  | -                  | 21 402 987         |
| Skulder till moderföretag                                 |     | 27 653 383         | -                  |
| Skulder till intresseföretag och gemensamt styrda företag |     | -                  | -                  |
| Övriga skulder  | 23  | 2 996 139          | 25 766 966         |
|   |     | 30 649 522         | 47 169 953         |
| <i>Kortfristiga skulder</i>                               |     |                    |                    |
| Skulder till kreditinstitut                               | 23  | -                  | 4 604 309          |
| Checkräkningskredit                                       | 24  | -                  | 2 517 306          |
| Leverantörsskulder  |     | 20 052 701         | 39 631 282         |
| Aktuell skatteskuld                                       |     | 175 953            | 7 779 317          |
| Övriga skulder  |     | 8 765 903          | 7 280 617          |
| Upplupna kostnader och förutbetalda intäkter              | 25  | 21 570 278         | 10 730 701         |
|   |     | 50 564 835         | 72 543 532         |
| <b>SUMMA EGET KAPITAL OCH SKULDER</b>                     |     | <b>195 982 493</b> | <b>239 806 133</b> |

Dafo Vehicle AB  
Org nr 559202-1595

### Rapport över förändringar i eget kapital - koncernen

| 2023-12-31   |                     |                                   |   |  |                           |
|--|---------------------|-----------------------------------|---|--|---------------------------|
|  | <i>Aktiekapital</i> | <i>Övrigt tillskjutet kapital</i> | <i>Annat eget kapital inkl årets resultat</i> | <i>Innehav utan bestämmande inflytande</i> | <i>Summa eget kapital</i> |
| Ingående balans  | 2 015 500           | 112 707 068                       | -37 136 339                                   | 92 273                                     | 77 678 502                |
| Årets resultat   |                     |                                   | 38 225 777                                    | -92 273                                    | 38 133 504                |
| Valutadifferens vid omräkning av utländska dotterbolag |                     |                                   | -5 159 048                                    | -  | -5 159 048                |
| Vid årets utgång                                       | 2 015 500           | 112 707 068                       | -4 069 609                                    | -  | 110 652 959               |
| 2024-12-31   |                     |                                   |   |  |                           |
|  | <i>Aktiekapital</i> | <i>Övrigt tillskjutet kapital</i> | <i>Annat eget kapital inkl årets resultat</i> | <i>Innehav utan bestämmande inflytande</i> | <i>Summa eget kapital</i> |
| Ingående balans  | 2 015 500           | 112 707 068                       | -4 069 609                                    | -  | 110 652 959               |
| Årets resultat   |                     |                                   | -31 935 179                                   | -  | -31 935 179               |
| Valutadifferens vid omräkning av utländska dotterbolag |                     |                                   | 5 479 329                                     |  | 5 479 329                 |
| Erhållna aktieägartillskott                            |                     |                                   | 30 000 000                                    |  | 30 000 000                |
| Vid årets utgång                                       |                     | 112 707 068                       | -525 460                                      | -  | 114 197 107               |

Dafo Vehicle AB  
Org nr 559202-1595

## Kassaflödesanalys - koncernen

| Belopp i kronor   | Not | 2024               | 2023               |
|---|-----|--------------------|--------------------|
| <b>Den löpande verksamheten</b>   |     |                    |                    |
| Rörelseresultat   |     | 30 524 822         | 55 573 652         |
| Justering för poster som inte ingår i kassaflödet                                   | 30  | 2 957 244          | 7 363 769          |
| Erhållen ränta  |     | 985 980            | 514 686            |
| Erlagd ränta  |     | -5 451 323         | -2 180 837         |
| Betald inkomstskatt   |     | -15 098 919        | -6 642 483         |
| <b>Kassaflöde från den löpande verksamheten före förändringar av rörelsekapital</b> |     | <b>13 917 804</b>  | <b>54 628 787</b>  |
| <i>Kassaflöde från förändringar i rörelsekapital</i>                                |     |                    |                    |
| Ökning(-)/Minskning(+) av varulager   |     | -9 748 753         | -11 840 469        |
| Ökning(-)/Minskning(+) av rörelsefordringar   |     | -194 157 043       | -16 952 658        |
| Ökning(+)/Minskning(-) av rörelseskulder  |     | 187 665 933        | 10 724 051         |
| <b>Kassaflöde från den löpande verksamheten</b>                                     |     | <b>-2 322 059</b>  | <b>36 559 711</b>  |
| <b>Investeringsverksamheten</b>   |     |                    |                    |
| Lämnat kapitaltillskott   |     | -                  | -                  |
| Balanserade utgifter  |     | -5 904 546         | -                  |
| Förvärv av materiella anläggningstillgångar   |     | -                  | -786 998           |
| Avyttring av materiella anläggningstillgångar                                       |     | 899 899            | 190 000            |
| Förvärv av immateriella anläggningstillgångar                                       |     | -                  | -2 723 452         |
| Långfristiga fordringar   |     | -189 055           | -                  |
| Avyttring av dotterföretag/rörelse, netto likvidpåverkan                            |     | -5 584 403         | -                  |
| Förvärv/avyttring av övriga finansiella tillgångar                                  |     | -                  | -35 651            |
| <b>Kassaflöde från investeringsverksamheten</b>                                     |     | <b>-10 778 105</b> | <b>-3 356 101</b>  |
| <b>Finansieringsverksamheten</b>  |     |                    |                    |
| Förändring av checkräkningskredit   |     | -2 517 306         | 2 517 306          |
| Upptagna lån  |     | 27 653 383         | -35 063 409        |
| Amortering av lån   |     | -48 778 123        | -                  |
| Erhållna aktieägartillskott   |     | 30 000 000         | -                  |
| <b>Kassaflöde från finansieringsverksamheten</b>                                    |     | <b>6 357 954</b>   | <b>-32 546 103</b> |
| <b>Årets kassaflöde</b>   |     | <b>-6 742 210</b>  | <b>657 507</b>     |
| Likvida medel vid årets början  |     | 15 826 378         | 15 135 962         |
| Kursdifferens i likvida medel   |     | -                  | 32 909             |
| <b>Likvida medel vid årets slut</b>   | 29  | <b>9 084 168</b>   | <b>15 826 378</b>  |

Dafu Vehicle AB  
Org nr 559202-1595

### Resultaträkning - moderföretaget

| Belopp i kronor  | Not | 2024        | 2023       |
|--|-----|-------------|------------|
| Nettoomsättning  | 3   | 23 604 819  | 2 870 000  |
| Övriga rörelseintäkter   | 4   | 18 285      | —          |
|  |     | 23 623 104  | 2 870 000  |
| <b>Rörelsens kostnader</b>   |     |             |            |
| Handelsvaror   |     | -10 042 934 | —          |
| Övriga externa kostnader   | 5   | -13 684 874 | -311 347   |
| Personalkostnader  | 6   | -10 586 132 | -3 097 572 |
| Av- och nedskrivningar av materiella och immateriella anläggningstillgångar  |     | -109 638    | —          |
| Övriga rörelsekostnader  | 7   | -12 584     | —          |
| <b>Rörelseresultat</b>   | 8   | -10 813 059 | -538 919   |
| <b>Resultat från finansiella poster</b>                                      |     |             |            |
| Resultat från andelar i koncernföretag                                       | 9   | -23 408 551 | —          |
| Resultat från övriga värdepapper och fordringar som är anläggningstillgångar |     | -18 558     | —          |
| Övriga ränteintäkter och liknande resultatposter                             | 1   | 188 129     | 40 573     |
| Räntekostnader och liknande resultatposter                                   | 11  | -4 385 018  | -3 562 824 |
| <b>Resultat efter finansiella poster</b>                                     |     | -38 437 057 | -4 061 170 |
| <b>Bokslutsdispositioner</b>   |     |             |            |
| Koncernbidrag, erhållna  |     | —           | 5 925 443  |
| Bokslutsdispositioner, övriga  |     | -500 000    | —          |
| <b>Resultat före skatt</b>   |     | -38 937 057 | 1 864 273  |
| Skatt på årets resultat  | 12  | 7 482 404   | -431 531   |
| <b>Årets resultat</b>  |     | -31 454 653 | 1 432 742  |

Dafo Vehicle AB  
Org nr 559202-1595

## Balansräkning - moderföretaget

| Belopp i kronor  | Not | 2024-12-31         | 2023-12-31         |
|--|-----|--------------------|--------------------|
| <b>TILLGÅNGAR</b>  |     |                    |                    |
| <b>Anläggningstillgångar</b>                                     |     |                    |                    |
| <i>Immateriella anläggningstillgångar</i>                        |     |                    |                    |
| Balanserade utgifter för utvecklingsarbeten och liknande arbeten | 13  | 4 314 631          | —                  |
| Koncessioner, patent, licenser, varumärken                       |     | 7 789 189          | —                  |
| Förskott avseende immateriella anläggningstillgångar             |     | 12 103 820         | —                  |
| <i>Materiella anläggningstillgångar</i>                          |     |                    |                    |
| Maskiner och andra tekniska anläggningar                         | 15  | 120 152            | —                  |
| Inventarier, verktyg och installationer                          | 16  | 1 640 168          | —                  |
|  |     | 1 760 320          | —                  |
| <i>Finansiella anläggningstillgångar</i>                         |     |                    |                    |
| Andelar i koncernföretag   | 17  | 679 686            | 118 902 251        |
| Fordringar hos koncernföretag                                    |     | 7 802 722          | 50 746 616         |
| Uppskjuten skattefordran   | 18  | 8 727 395          | 844 481            |
| Andra långfristiga fordringar                                    | 19  | 717 185            | —                  |
|  |     | 17 926 988         | 170 493 348        |
| <b>Summa anläggningstillgångar</b>                               |     | <b>31 791 128</b>  | <b>170 493 348</b> |
| <b>Omsättningstillgångar</b>                                     |     |                    |                    |
| <i>Varulager m m</i>   |     |                    |                    |
| Färdiga varor och handelsvaror                                   |     | 5 482 028          | —                  |
|  |     | 5 482 028          | —                  |
| <i>Kortfristiga fordringar</i>                                   |     |                    |                    |
| Kundfordringar   |     | 15 338 812         | —                  |
| Fordringar hos koncernföretag                                    |     | 20 946             | —                  |
| Aktuell skattefordran  |     | 873 442            | —                  |
| Övriga fordringar  |     | 128 203 937        | 775 001            |
| Förutbetalda kostnader och upplupna intäkter                     | 20  | 1 579 820          | —                  |
|  |     | 146 016 957        | 775 001            |
| <i>Kassa och bank</i>  |     |                    |                    |
| Kassa och bank   |     | 5 343 167          | 1 403 713          |
|  |     | 5 343 167          | 1 403 713          |
| <b>Summa omsättningstillgångar</b>                               |     | <b>156 842 152</b> | <b>2 178 714</b>   |
| <b>SUMMA TILLGÅNGAR</b>  |     | <b>188 633 280</b> | <b>172 672 062</b> |

Dafo Vehicle AB  
Org nr 559202-1595

### Balansräkning - moderföretaget

| Belopp i kronor                              | Not | 2024-12-31         | 2023-12-31         |
|--|-----|--------------------|--------------------|
| <b>EGET KAPITAL OCH SKULDER</b>              |     |                    |                    |
| <b>Eget kapital</b>                          | 21  |                    |                    |
| <i>Bundet eget kapital</i>                   |     |                    |                    |
| Aktiekapital                                 | 22  | 2 015 500          | 2 015 500          |
| Fond för utvecklingsutgifter                 |     | 4 314 631          | —                  |
|  |     | <u>6 330 131</u>   | <u>2 015 500</u>   |
| <i>Fritt eget kapital</i>                    |     |                    |                    |
| Överkursfond                                 |     | 112 707 068        | 112 707 068        |
| Erhållet aktieägartillskott                  |     | 30 000 000         | —                  |
| Balanserat resultat                          |     | -1 847 222         | 1 034 668          |
| Årets resultat                               |     | -31 454 653        | 1 432 742          |
|  |     | <u>109 405 193</u> | <u>115 174 478</u> |
|  |     | 115 735 324        | 117 189 978        |
| <b>Obeskattade reserver</b>                  |     |                    |                    |
| Periodiseringsfonder                         |     | 2 771 986          | 2 271 986          |
|  |     | <u>2 771 986</u>   | <u>2 271 986</u>   |
| <b>Långfristiga skulder</b>                  | 23  |                    |                    |
| Skulder till kreditinstitut                  | 23  | —                  | 21 177 552         |
| Skulder till koncernföretag                  |     | 27 653 383         | 15 073 407         |
| Övriga skulder                               |     | —                  | 10 693 559         |
|  |     | <u>27 653 383</u>  | <u>46 944 518</u>  |
| <b>Kortfristiga skulder</b>                  |     |                    |                    |
| Skulder till kreditinstitut                  | 23  | —                  | 4 000 000          |
| Leverantörsskulder                           |     | 13 338 980         | —                  |
| Skulder till koncernföretag                  |     | 1 386 513          | —                  |
| Aktuell skatteskuld                          |     | —                  | 192 438            |
| Övriga skulder                               |     | 8 366 977          | 924 852            |
| Upplupna kostnader och förutbetalda intäkter | 25  | 19 380 117         | 1 148 290          |
|  |     | <u>42 472 587</u>  | <u>6 265 580</u>   |
| <b>SUMMA EGET KAPITAL OCH SKULDER</b>        |     | <u>188 633 280</u> | <u>172 672 062</u> |

Dafo Vehicle AB  
Org nr 559202-1595

### Rapport över förändringar i eget kapital - moderföretaget

| 2023-12-31       | Bundet eget kapital                |                        | Fritt eget kapital                |               |                            |                                 | Summa eget kapital |
|------------------|------------------------------------|------------------------|-----------------------------------|---------------|----------------------------|---------------------------------|--------------------|
|                  | Aktiekapital<br>Nyem.<br>under reg | Uppskriv-<br>ningsfond | Reservfond<br>Fond för utv<br>utg | Över-kursfond | Fond för verkligt<br>värde | Bal.res. inkl årets<br>resultat |                    |
| Ingående balans  | 2 015 500                          | -                      | -                                 | 112 707 068   | -                          | 1 034 668                       | 115 757 236        |
| Årets resultat   |                                    |                        |                                   |               |                            | 1 432 742                       | 1 432 742          |
| Nyemission       |                                    |                        |                                   |               |                            |                                 | -                  |
| Vid årets utgång | 2 015 500                          | -                      | -                                 | 112 707 068   | -                          | 2 467 410                       | 117 189 978        |

| 2024-12-31                     | Bundet eget kapital                |                        | Fritt eget kapital                |               |                            |                                 | Summa eget kapital |
|--------------------------------|------------------------------------|------------------------|-----------------------------------|---------------|----------------------------|---------------------------------|--------------------|
|                                | Aktiekapital<br>Nyem.<br>under reg | Uppskriv-<br>ningsfond | Reservfond<br>Fond för utv<br>utg | Över-kursfond | Fond för verkligt<br>värde | Bal.res. inkl årets<br>resultat |                    |
| Ingående balans                | 2 015 500                          | -                      | -                                 | 112 707 068   | -                          | 2 467 410                       | 117 189 978        |
| Aktivering utvecklingsutgifter |                                    |                        | 4 314 631                         |               | -4 314 631                 |                                 |                    |
| Erhållet aktieägartillskott    |                                    |                        |                                   |               |                            | 30 000 000                      | 30 000 000         |
| Årets resultat                 |                                    |                        |                                   |               |                            | -31 454 653                     | -31 454 653        |
| Vid årets utgång               | 2 015 500                          | -                      | 4 314 631                         | 112 707 068   | -4 314 631                 | 3 301 875                       | 115 735 324        |

Dafo Vehicle AB  
Org nr 559202-1595

### Kassaflödesanalys - moderföretaget

| Belopp i kronor   | 2024          | 2023        |
|---|---------------|-------------|
| <b>Den löpande verksamheten</b>   |               |             |
| Rörelseresultat   | -10 813 059   | -538 919    |
| Resultat från Koncernföretag  | -23 408 551   | -           |
| Justering för poster som inte ingår i kassaflödet                                   | 30 15 244 716 | -1 050 309  |
|   | -18 976 894   | -1 589 228  |
| Erhållen ränta  | 188 129       | 29 076      |
| Erlagd ränta  | -4 385 018    | -1 376 258  |
| Betald inkomstskatt   | -7 482 404    | -1 359 546  |
| <b>Kassaflöde från den löpande verksamheten före förändringar av rörelsekapital</b> | -30 656 187   | -4 295 956  |
| <i>Kassaflöde från förändringar i rörelsekapital</i>                                |               |             |
| Ökning(-)/Minskning(+) av varulager   | -5 482 028    | -           |
| Ökning(-)/Minskning(+) av rörelsefordringar   | -123 754 497  | -368 070    |
| Ökning(+)/Minskning(-) av rörelseskulder  | 39 012 932    | 1 343 257   |
| <b>Kassaflöde från den löpande verksamheten</b>                                     | -120 879 780  | -3 320 769  |
| <b>Investeringsverksamheten</b>   |               |             |
| Balanserade utgifter  | -12 103 820   | -           |
| Förvärv av materiella anläggningstillgångar   | -1 760 320    | -           |
| Avyttring av materiella anläggningstillgångar                                       | -             | -           |
| Förvärv av immateriella anläggningstillgångar                                       | -             | -           |
| Avyttring av immateriella anläggningstillgångar                                     | -             | -           |
| Förvärv av förvaltningsfastigheter  | -             | -           |
| Avyttring av förvaltningsfastigheter  | -             | -           |
| Förvärv av inkräm/rörelse, netto likvidpåverkan                                     | 30 -          | -           |
| Avyttring av inkräm/rörelse, netto likvidpåverkan                                   | 30 -          | -           |
| Förvärv av dotterföretag  | -             | -           |
| Lämnade lån till koncernföretag   | -             | -           |
| Återbetalda lån från koncernföretag   | 160 428 328   | 38 650 017  |
| Förvärv av övriga finansiella tillgångar  | -             | -           |
| Avyttring av övriga finansiella tillgångar  | -27 493 713   | -           |
| <b>Kassaflöde från investeringsverksamheten</b>                                     | 119 070 475   | 38 650 017  |
| <b>Finansieringsverksamheten</b>  |               |             |
| Amortering av lån   | -21 904 622   | -34 000 000 |
| Erhållna aktieägartillskott   | 27 653 383    | -           |
| <b>Kassaflöde från finansieringsverksamheten</b>                                    | 5 748 761     | -34 000 000 |
| <b>Årets kassaflöde</b>   | 3 939 456     | 1 329 248   |
| Likvida medel vid årets början  | 1 403 712     | 74 465      |
| Kursdifferens i likvida medel   | -             | -           |
| <b>Likvida medel vid årets slut</b>   | 29 5 343 168  | 1 403 713   |

Dafo Vehicle AB  
Org nr 559202-1595

## Noter

Belopp i kronor om inget annat anges

### Not 1 Redovisningsprinciper

Årsredovisningen har upprättats i enlighet med årsredovisningslagen och Bokföringsnämndens allmänna råd BFNAR 2012:1 Årsredovisning och koncernredovisning (K3).

Moderföretaget tillämpar samma redovisningsprinciper som koncernen utom i de fall som anges nedan under avsnittet "Redovisningsprinciper i moderföretaget".

Redovisningsprinciperna är oförändrade jämfört med tidigare år.

Tillgångar, avsättningar och skulder har värderats till anskaffningsvärden om inget annat anges nedan.

#### Immateriella tillgångar

Immateriella anläggningstillgångar som förvärvats är redovisade till anskaffningsvärde minskat med ackumulerade avskrivningar och nedskrivningar.

Utgifter för internt genererad goodwill och varumärken redovisas i resultaträkningen som kostnad när de uppkommer.

#### Avskrivningar

Avskrivning sker linjärt över tillgångens beräknade nyttjandeperiod. Avskrivningen redovisas som kostnad i resultaträkningen.

#### Förvärvade immateriella tillgångar

|              |       |
|--------------|-------|
| Programvaror | 5 år  |
| Goodwill     | 10 år |

Nyttjandeperioden för immateriell tillgång som är relaterad till redovisad Goodwill har bedömts till 10 år då bedömningen gjorts att tillgången med rimlig grad av säkerhet kommer att vara av värde för företaget under hela perioden.

#### Materiella anläggningstillgångar

Materiella anläggningstillgångar redovisas till anskaffningsvärde minskat med ackumulerade avskrivningar och nedskrivningar. I anskaffningsvärdet ingår förutom inköpspriset även utgifter som är direkt hänförliga till förvärvet.

#### Tillkommande utgifter

Tillkommande utgifter som uppfyller tillgångskriteriet räknas in i tillgångens redovisade värde. Utgifter för löpande underhåll och reparationer redovisas som kostnader när de uppkommer.

#### Avskrivningar

Avskrivning sker linjärt över tillgångens beräknade nyttjandeperiod eftersom det återspeglar den förväntade förbrukningen av tillgångens framtida ekonomiska fördelar. Avskrivningen redovisas som kostnad i resultaträkningen.

|  | Nyttjandeperiod |
|--|-----------------|
| Maskiner och andra tekniska anläggningar | 3-10 år         |
| Inventarier, verktyg och installationer  | 3-10 år         |

Dafo Vehicle AB  
Org nr 559202-1595

**Nedskrivningar - materiella och immateriella anläggningstillgångar samt andelar i koncernföretag**

Vid varje balansdag bedöms om det finns någon indikation på att en tillgångs värde är lägre än dess redovisade värde. Om en sådan indikation finns, beräknas tillgångens återvinningsvärde.

Återvinningsvärdet är det högsta av verkligt värde med avdrag för försäljningskostnader och nyttjandevärde. Vid beräkning av nyttjandevärdet beräknas nuvärdet av de framtida kassaflöden som tillgången väntas ge upphov till i den löpande verksamheten samt när den avyttras eller utstrangeras. Den diskonteringsränta som används är före skatt och återspeglar marknadsmässiga bedömningar av pengars tidsvärde och de risker som avser tillgången. En tidigare nedskrivning återförs endast om de skäl som låg till grund för beräkningen av återvinningsvärdet vid den senaste nedskrivningen har förändrats.

**Leasing**

Alla leasingavtal har klassificerats som finansiella eller operationella leasingavtal. Ett finansiellt leasingavtal är ett leasingavtal enligt vilka de risker och fördelar som är förknippade med att äga en tillgång i allt väsentligt överförs från leasegivaren till leasetagaren. Ett operationellt leasingavtal är ett leasingavtal som inte är ett finansiellt leasingavtal. Finansiell leasing förekommer ej.

*Finansiella leasingavtal*

Rättigheter och skyldigheter enligt finansiella leasingavtal redovisas som tillgång och skuld i balansräkningen. Vid det första redovisningstillfället värderas tillgången och skulden till det lägsta av tillgångens verkliga värde och nuvärdet av minimileaseavgifterna. Utgifter som är direkt hänförliga till ingående och upplägg av leasingavtalet läggs till det belopp som redovisas som tillgång.

Efter det första redovisningstillfället fördelas minimileaseavgifterna på ränta och amortering av skulden enligt effektivräntemetoden. Variabla avgifter redovisas som kostnader det räkenskapsår de uppkommit.

Den leasade tillgången skrivs av över nyttjandeperioden.

*Operationella leasingavtal*

Leasingavgifterna enligt operationella leasingavtal, inklusive förhöjd förstagångshyra men exklusive utgifter för tjänster som försäkring och underhåll, redovisas som kostnad linjärt över leasingperioden.

**Utländsk valuta**

*Poster i utländsk valuta*

Monetära poster i utländsk valuta räknas om till balansdagens kurs. Icke-monetära poster räknas inte om utan redovisas till kursen vid anskaffningstillfället.

Valutakursdifferenser som uppkommer vid reglering eller omräkning av monetära poster redovisas i resultaträkningen det räkenskapsår de uppkommer.

Dafo Vehicle AB

Org nr 559202-1595

#### *Omräkning av utlandsverksamheter*

Tillgångar och skulder, inklusive goodwill och andra koncernmässiga över- och undervärden, räknas om till redovisningsvalutan till balansdagskurs. Intäkter och kostnader räknas om till avista kursen per varje dag för affärshändelserna om inte en kurs som utgör en approximation av den faktiska kursen används (t.ex. genomsnittlig kurs). Valutakursdifferenser som uppkommer vid omräkningen redovisas direkt mot eget kapital.

De ackumulerade kursdifferenserna som uppkommit vid omräkningen av en icke helägd verksamhet fördelas och redovisas som en del av minoritetsintresset.

#### **Varulager**

Varulagret är upptaget till det lägsta av anskaffningsvärdet och nettoförsäljningsvärdet. Därvid har inkuransrisk beaktats. Anskaffningsvärdet beräknas enligt först in/först ut-principen.

I anskaffningsvärdet ingår förutom utgifter för inköp även utgifter för att bringa varorna till deras aktuella plats och skick.

I egentillverkade produkter består anskaffningsvärdet av direkta material- och tillverkningskostnader samt de indirekta kostnader som utgör mer än en oväsentlig del av den sammanlagda utgiften för tillverkningen. Vid värdering har hänsyn tagits till normalt kapacitetsutnyttjande.

#### **Finansiella tillgångar och skulder**

Finansiella tillgångar och skulder redovisas i enlighet med kapitel 11 (Finansiella instrument värderade utifrån anskaffningsvärdet) i BFNAR 2012:1.

#### *Redovisning i och borttagande från balansräkningen*

En finansiell tillgång eller finansiell skuld tas upp i balansräkningen när företaget blir part i instrumentets avtalsmässiga villkor. En finansiell tillgång tas bort från balansräkningen när den avtalsenliga rätten till kassaflödet från tillgången har upphört eller reglerats. Detsamma gäller när de risker och fördelar som är förknippade med innehavet i allt väsentligt överförs till annan part och företaget inte längre har kontroll över den finansiella tillgången. En finansiell skuld tas bort från balansräkningen när den avtalade förpliktelsen fullgjorts eller upphört.

#### *Värdering av finansiella tillgångar*

Finansiella tillgångar värderas vid första redovisningstillfället till anskaffningsvärde, inklusive eventuella transaktionsutgifter som är direkt hänförliga till förvärvet av tillgången.

Finansiella omsättningstillgångar värderas efter första redovisningstillfället till det lägsta av anskaffningsvärdet och nettoförsäljningsvärdet på balansdagen.

Kundfordringar och övriga fordringar som utgör omsättningstillgångar värderas individuellt till det belopp som beräknas inflyta.

Finansiella anläggningstillgångar värderas efter första redovisningstillfället till anskaffningsvärde med avdrag för eventuella nedskrivningar och med tillägg för eventuella uppskrivningar.

Dafo Vehicle AB  
Org nr 559202-1595

#### *Värdering av finansiella skulder*

Långfristiga finansiella skulder redovisas till upplupet anskaffningsvärde. Utgifter som är direkt hänförliga till upptagande av lån har korrigerat lånets anskaffningsvärde och periodiserats enligt effektivräntemetoden. Kortfristiga skulder redovisas till anskaffningsvärde.

#### **Ersättningar till anställda**

##### *Ersättningar till anställda efter avslutad anställning*

Planer för ersättningar efter avslutad anställning klassificeras som antingen avgiftsbestämda eller förmånsbestämda.

I företaget finns endast avgiftsbestämda pensionsplaner.

Vid avgiftsbestämda planer betalas fastställda avgifter till ett annat företag, normalt ett försäkringsföretag, och företaget har inte längre någon förpliktelse till den anställde när avgiften är betald. Storleken på den anställdes ersättningar efter avslutad anställning är beroende av de avgifter som har betalats och den kapitalavkastning som avgifterna ger.

Avgifterna för avgiftsbestämda planer redovisas som kostnad. Obetalda avgifter redovisas som skuld.

#### **Skatt**

Skatt på årets resultat i resultaträkningen består av aktuell skatt och uppskjuten skatt. Aktuell skatt är inkomstskatt för innevarande räkenskapsår som avser årets skattepliktiga resultat och den del av tidigare räkenskapsårs inkomstskatt som ännu inte har redovisats. Uppskjuten skatt är inkomstskatt för skattepliktigt resultat avseende framtida räkenskapsår till följd av tidigare transaktioner eller händelser.

Uppskjuten skatteskuld redovisas för alla skattepliktiga temporära skillnader, dock inte för temporära skillnader som härrör från första redovisningen av goodwill. Uppskjuten skattefordran redovisas för avdragsgilla temporära skillnader och för möjligheten att i framtiden använda skattemässiga underskottsavdrag. Värderingen baseras på hur det redovisade värdet för motsvarande tillgång eller skuld förväntas återvinnas respektive regleras. Beloppen baseras på de skattesatser och skatteregler som är beslutade per balansdagen och har inte nuvärdeberäknats.

Uppskjutna skattefordringar har värderats till högst det belopp som sannolikt kommer att återvinnas baserat på innevarande och framtida skattepliktiga resultat. Värderingen omprövas varje balansdag.

I koncernbalansräkningen delas obeskattade reserver upp på uppskjuten skatt och eget kapital.

#### **Avsättningar**

En avsättning redovisas i balansräkningen när företaget har en legal eller informell förpliktelse till följd av en inträffad händelse och det är sannolikt att ett utflöde av resurser krävs för att reglera förpliktelsen och en tillförlitlig uppskattning av beloppet kan göras.

Vid första redovisningstillfället värderas avsättningar till den bästa uppskattningen av det belopp som kommer att krävas för att reglera förpliktelsen på balansdagen. Avsättningarna omprövas varje balansdag.

Dafo Vehicle AB

Org nr 559202-1595

#### Eventualförpliktelser

En eventualförpliktelse är:

- En möjlig förpliktelse som till följd av inträffade händelser och vars förekomst endast kommer att bekräftas av en eller flera osäkra framtida händelser, som inte helt ligger inom företagets kontroll, inträffar eller uteblir, eller
- En befintlig förpliktelse till följd av inträffade händelser, men som inte redovisas som skuld eller avsättning eftersom det inte är sannolikt att ett utflöde av resurser kommer att krävas för att reglera förpliktelsen eller förpliktelsens storlek inte kan beräknas med tillräcklig tillförlitlighet.

Eventualförpliktelser är en sammanfattande beteckning för sådana garantier, ekonomiska åtaganden och eventuella förpliktelser som inte tas upp i balansräkningen.

#### Intäkter

Det inflöde av ekonomiska fördelar som företaget erhållit eller kommer att erhålla för egen räkning redovisas som intäkt. Intäkter värderas till verkliga värdet av det som erhållits eller kommer att erhållas, med avdrag för rabatter.

#### Försäljning av varor

Vid försäljning av varor redovisas en intäkt när följande kriterier är uppfyllda:

- De ekonomiska fördelarna som är förknippade med transaktionen sannolikt kommer att tillfalla företaget,
- Företaget har överfört de väsentliga riskerna och fördelarna som är förknippade med varornas ägande till köparen,

#### Tjänsteuppdrag och entreprenadavtal – löpande räkning

Inkomst från uppdrag på löpande räkning redovisas som intäkt i takt med att arbete utförs och material levereras eller förbrukas.

#### Ränta, royalty och utdelning

Intäkt redovisas när de ekonomiska fördelarna som är förknippade med transaktionen sannolikt kommer att tillfalla företaget samt när inkomsten kan beräknas på ett tillförlitligt sätt.

- Ränta redovisas som intäkt enligt effektivräntemetoden.
- Royalty periodiseras i enlighet med överenskommelsens ekonomiska innebörd.
- Utdelning redovisas när ägarens rätt att erhålla betalningen har säkerställts.

#### Offentliga bidrag

Ett offentligt bidrag som inte är förknippat med krav på framtida prestation redovisas som intäkt när villkoren för att få bidraget uppfyllts. Ett offentligt bidrag som är förenat med krav på framtida prestation redovisas som intäkt när prestationen utförs. Om bidraget har tagits emot innan villkoren för att redovisa det som intäkt har uppfyllts, redovisas bidraget som en skuld.

Dafo Vehicle AB  
Org nr 559202-1595

### Koncernredovisning

#### Dotterföretag

Dotterföretag är företag i vilka moderföretaget direkt eller indirekt innehar mer än 50 procent av rösttalet eller på annat sätt har ett bestämmande inflytande. Bestämmande inflytande innebär en rätt att utforma ett företags finansiella och operativa strategier i syfte att erhålla ekonomiska fördelar. Redovisningen av rörelseförvärv bygger på enhetssynen. Det innebär att förvärvsanalysen upprättas per den tidpunkt då förvärvaren får bestämmande inflytande. Från och med denna tidpunkt ses förvärvaren och den förvärvade enheten som en redovisningsenhet. Tillämpningen av enhetssynen innebär vidare att alla tillgångar (inklusive goodwill) och skulder samt intäkter och kostnader medräknas i sin helhet även för delägda dotterföretag.

Anskaffningsvärdet för dotterföretag beräknas till summan av verkligt värde vid förvärvstidpunkten för erlagda tillgångar med tillägg av uppkomna och övertagna skulder samt emitterade eget kapitalinstrument, utgifter som är direkt hänförliga till rörelseförvärvet samt eventuell tilläggsköpeskillning. I förvärvsanalysen fastställs det verkliga värdet, med några undantag, vid förvärvstidpunkten av förvärvade identifierbara tillgångar och övertagna skulder samt minoritetsintresse. Minoritetsintresse värderas till verkligt värde vid förvärvstidpunkten. Från och med förvärvstidpunkten inkluderas i koncernredovisningen det förvärvade företags intäkter och kostnader, identifierbara tillgångar och skulder liksom eventuell uppkommen goodwill eller negativ goodwill.

#### Goodwill

Koncernmässig goodwill uppkommer när anskaffningsvärdet vid förvärv av andelar i dotterföretag överstiger det i förvärvsanalysen fastställda värdet på det förvärvade företags identifierbara nettotillgångar. Goodwill redovisas till anskaffningsvärde med avdrag för ackumulerade avskrivningar och eventuell nedskrivning.

#### Redovisningsprinciper i moderföretaget

Redovisningsprinciperna i moderföretaget överensstämmer med de ovan angivna redovisningsprinciperna i koncernredovisningen utom i nedanstående fall.

#### Andelar i dotterföretag, intresseföretag och gemensamt styrda företag

Andelar i dotterföretag, intresseföretag och gemensamt styrda företag redovisas till anskaffningsvärde minskat med ackumulerade nedskrivningar. I anskaffningsvärdet ingår förutom inköpspriset även utgifter som är direkt hänförliga till förvärvet.

#### Koncernbidrag och aktieägartillskott

Koncernbidrag som erhållits/lämnats redovisas som en bokslutsdisposition i resultaträkningen. Det erhållna/lämnade koncernbidraget har påverkat företagets aktuella skatt.

Aktieägartillskott som lämnas utan att emitterade aktier eller andra egetkapitalinstrument erhållits i utbyte redovisas i balansräkningen som en ökning av andelens redovisade värde.

#### Not 2 Uppskattningar och bedömningar

Företagsledningen gör bedömningar och antaganden som påverkar skulder och tillgångar i balansräkningen respektive intäcks- och kostnadskonton i resultaträkningen. Dessa bedömningar är utifrån vad som bedöms rimliga under rådande omständigheter. Risken för väsentliga justeringar i redovisade värden under kommande räkenskapsår bedöms främst föreligga avseende nedskrivningsprövning av materiella- och immateriella anläggningstillgångar samt avseende varulagervärdering. Värderingen av andelar i koncernföretag är baserad på framtida kassaflöden.

Dafo Vehicle AB  
Org nr 559202-1595

**Not 3 Nettoomsättning per geografisk marknad**

|   | 2024               | 2023               |
|---|--------------------|--------------------|
| <i>Koncernen</i>                              |                    |                    |
| <i>Nettoomsättning per geografisk marknad</i> |                    |                    |
| Sverige                                       | 85 653 562         | 112 191 201        |
| Länder inom EU                                | 116 775 187        | 169 262 729        |
| Övriga länder                                 | <u>197 833 894</u> | <u>143 657 401</u> |
|   | 400 262 643        | 425 111 331        |
| <i>Moderföretaget</i>                         |                    |                    |
| <i>Nettoomsättning per geografisk marknad</i> |                    |                    |
| Sverige                                       | 11 067 175         | 2 870 000          |
| Länder inom EU                                | 5 323 043          | -                  |
| Övriga länder                                 | <u>7 214 601</u>   | <u>-</u>           |
|   | 23 604 819         | 2 870 000          |

**Not 4 Övriga rörelseintäkter**

|  | 2024      | 2023             |
|--|-----------|------------------|
| <i>Koncernen</i>                                     |           |                  |
| Kursvinster på fordringar/skulder av rörelsekaraktär | 1 285 982 | 8 333 504        |
| Realisationsvinster                                  | 774 227   | 164 986          |
| Erhållna bidrag och ersättningar för personal        | 847 916   | 1 327 329        |
| Erhållna projektbidrag                               | 368 336   | -                |
| Försäkringsersättning                                | -         | 1 104 175        |
| Övrigt   | <u>-</u>  | <u>2 621 763</u> |
|  | 3 276 461 | 13 551 757       |
| <i>Moderföretaget</i>                                |           |                  |
| Kursvinster på fordringar/skulder av rörelsekaraktär | 18 285    | -                |
| Övrigt   | <u>0</u>  | <u>-</u>         |
|  | 18 285    | -                |

**Not 5 Arvode och kostnadsersättning till revisorer**

|                            | 2024       | 2023            |
|----------------------------|------------|-----------------|
| <i>Koncern</i>             |            |                 |
| <i>BDO i Mälardalen AB</i> |            |                 |
| Revisionsuppdrag           | -1 477 297 | <u>-540 028</u> |
|                            |            | -540 028        |
| <i>Övriga revisorer</i>    |            |                 |
| Revisionsuppdrag           | -36 529    | -90 648         |
| <i>Moderföretag</i>        |            |                 |
| <i>BDO i Mälardalen AB</i> |            |                 |
| Revisionsuppdrag           | -752 519   | <u>-174 051</u> |
|                            |            | -174 051        |

Med revisionsuppdrag avses granskning av årsredovisningen och bokföringen samt styrelsens och verkställande direktörens förvaltning, övriga arbetsuppgifter som det ankommer på företagets revisor att utföra samt rådgivning eller annat biträde som föranleds av iakttagelser vid sådan granskning eller genomförandet av sådana övriga arbetsuppgifter.

Dafo Vehicle AB  
Org nr 559202-1595

**Not 6 Anställda, personalkostnader och arvoden till styrelse**

| Medelantalet anställda | 2024 |              | 2023 |              |
|------------------------|------|--------------|------|--------------|
|                        |      | varav<br>män |      | varav<br>män |
| <b>Moderföretaget</b>  |      |              |      |              |
| Sverige                | 49   | 80%          | 1    | 100%         |
| <b>Dotterföretag</b>   |      |              |      |              |
| Sverige                | 33   | 24%          | 80   | 76%          |
| Estland                | 4    | 100%         | 4    | 100%         |
| Finland                | 7    | 100%         | 7    | 100%         |
| Frankrike              | 2    | 100%         | 1    | 100%         |
| Malaysia               | 7    | 71%          | 8    | 60%          |
| USA                    | —    | 0%           | 4    | 100%         |
| Totalt i dotterföretag | 53   | 73%          | 104  | 78%          |
| Koncernen totalt       | 102  | 76%          | 105  | 78%          |

**Redovisning av könsfördelning bland ledande befattningshavare**

|                                  | 2024-12-31<br>Andel kvinnor | 2023-12-31<br>Andel kvinnor |
|----------------------------------|-----------------------------|-----------------------------|
| <b>Moderföretaget</b>            |                             |                             |
| Styrelsen                        | 0%                          | 0%                          |
| Övriga ledande befattningshavare | 33%                         | 0%                          |
| <b>Koncernen totalt</b>          |                             |                             |
| Styrelsen                        | 9%                          | 22%                         |
| Övriga ledande befattningshavare | 33%                         | 33%                         |

**Löner och andra ersättningar samt sociala kostnader, inklusive pensionskostnader**

|   | 2024                      |                                | 2023                      |                                |
|---|---------------------------|--------------------------------|---------------------------|--------------------------------|
|   | Löner och<br>ersättningar | Sociala<br>kostnader           | Löner och<br>ersättningar | Sociala<br>kostnader           |
| Moderföretaget<br>(varav pensionskostnad)   | -6 372 811                | -3 676 568<br>1) -(1 589 262)  | -1 967 981                | -1 099 637<br>1) -(476 921)    |
| Dotterföretag<br>(varav pensionskostnad)    | -55 488 568               | -22 580 380<br>-(4 297 993)    | -54 528 665               | -23 290 798<br>-(6 504 414)    |
| Koncernen totalt<br>(varav pensionskostnad) | -61 861 379               | -26 256 948<br>2) -(5 887 255) | -56 496 646               | -24 390 435<br>2) -(6 981 335) |

1) Av moderföretagets pensionskostnader avser 844 (477) tkr företagets VD och styrelse. Företagets utestående pensionsförpliktelser till dessa uppgår till 0 (f.å. 0).

2) Av koncernens pensionskostnader avser 844 (477) tkr företagets VD och styrelse. Koncernens utestående pensionsförpliktelser till dessa uppgår till 0 (f.å. 0).

Dafo Vehicle AB  
Org nr 559202-1595

Löner och andra ersättningar fördelade mellan styrelseledamöter m.fl. och övriga anställda

|  | 2024              |                  | 2023                     |                  |
|--|-------------------|------------------|--------------------------|------------------|
|  | Styrelse och VD   | Övriga anställda | Styrelse och VD          | Övriga anställda |
| Moderföretaget<br>(varav tantiem o.d.)   | -6 372 811<br>(-) | -                | -1 967 981<br>(-470 000) | -                |
| Dotterföretag<br>(varav tantiem o.d.)    | -137 400<br>(-)   | -                | -3 965 703<br>(-)        | -50 562 962      |
| Koncernen totalt<br>(varav tantiem o.d.) | -6 510 211<br>(-) | -                | -5 933 684<br>(-470 000) | -50 562 962      |

Not 7 Övriga rörelsekostnader

|  | 2024     | 2023       |
|--|----------|------------|
| <i>Koncernen</i>                                       |          |            |
| Kursförluster på fordringar/skulder av rörelsekaraktär | -33 798  | -8 777 287 |
| Realisationsförluster                                  | -629 229 | -          |
| Övrigt   | -        | -411 300   |
|  | 663 027  | -9 188 587 |
| <i>Moderföretaget</i>                                  |          |            |
| Kursförluster på fordringar/skulder av rörelsekaraktär | 12 584   | -          |

Not 8 Operationell leasing

Leasingavtal där företaget är leasetagare <sup>1)</sup>

| <i>Koncern</i>        | 2024-12-31 | 2023-12-31 |
|-----------------------|------------|------------|
| Inom ett år           | 4 440 301  | 5 709 574  |
| Mellan ett och fem år | 7 241 876  | 16 538 585 |
| Senare än fem år      | 197 510    | 4 360 300  |
|                       | 11 879 687 | 26 608 459 |

|   | 2024      | 2023      |
|---|-----------|-----------|
| Räkenskapsårets kostnadsförda leasingavgifter | 8 994 935 | 9 785 299 |

Koncernens leasingavgifter avser i huvudsak lokaler och fordon under 2023.

| <i>Moderföretaget</i> | 2024-12-31 | 2023-12-31 |
|-----------------------|------------|------------|
| Inom ett år           | 1 754 200  | -          |
| Mellan ett och fem år | 6 585 305  | -          |
| Senare än fem år      | -          | -          |
|                       | 8 339 505  | -          |

|   | 2024    | 2023 |
|---|---------|------|
| Räkenskapsårets kostnadsförda leasingavgifter | 333 770 | -    |

Moderföretagets leasingavgifter avser i huvudsak hyra av lokaler

1) Framtida minimileaseavgifter avseende icke uppsägningsbara operationella leasingavtal

Dafo Vehicle AB  
Org nr 559202-1595

| Not 9                 | Resultat från andelar i koncernföretag                      | 2024        | 2023        |
|-----------------------|---|-------------|-------------|
| <i>Moderföretaget</i> |   |             |             |
|                       | Realisationsresultat vid avyttring av andelar               | -65 722 607 | -           |
|                       |   | -65 722 607 | -           |
| <i>Moderföretaget</i> |   |             |             |
|                       | Realisationsresultat vid avyttring av andelar i dotterbolag | -23 408 551 | -           |
|                       |   | -23 408 551 | -           |
| Not 10                | Ränteintäkter och liknande resultatposter                   | 2024        | 2023        |
| <i>Koncernen</i>      |   |             |             |
|                       | Ränteintäkter, koncernföretag                               | -           | -           |
|                       | Ränteintäkter, övriga                                       | 985 980     | 526 183     |
|                       | Kursdifferenser   | -           | 535 143     |
|                       |   | 985 980     | 1 061 326   |
| <i>Moderföretaget</i> |   |             |             |
|                       | Ränteintäkter, koncernföretag                               | 36 050      | -           |
|                       | Ränteintäkter, övriga                                       | 152 079     | 40 573      |
|                       | Övrigt  | -           | 0           |
|                       |   | 188 129     | 40 573      |
| Not 11                | Räntekostnader och liknande resultatposter                  | 2024        | 2023        |
| <i>Koncernen</i>      |   |             |             |
|                       | Räntekostnader, koncernföretag                              | -709 288    | -1 231 352  |
|                       | Räntekostnader, kreditinstitut                              | -1 139 502  | -1 617 694  |
|                       | Räntekostnader, övriga                                      | -323 340    | -934 924    |
|                       | Värdeförändringar på derivatinstrument som är skulder       | 2 006 403   | 984 621     |
|                       | Kursdifferenser   | -5 285 596  | -1 050 309  |
|                       | Övrigt  | -           | -494 951    |
|                       |   | -5 451 323  | -4 344 609  |
| <i>Moderföretaget</i> |   |             |             |
|                       | Räntekostnader, koncernföretag                              | -289 879    | -1 254 146  |
|                       | Räntekostnader, kreditinstitut                              | -1 139 503  | -1 376 258  |
|                       | Räntekostnader, övriga                                      | -330 819    | -866 732    |
|                       | Värdeförändringar på derivatinstrument som är skulder       | 2 006 403   | 984 621     |
|                       | Kursdifferenser   | -4 631 220  | -1 050 309  |
|                       | Övrigt  | -           | 0           |
|                       |   | -4 385 018  | -3 562 824  |
| Not 12                | Skatt på årets resultat                                     | 2024        | 2023        |
| <i>Koncernen</i>      |   |             |             |
|                       | Aktuell skatt   | -936 842    | -11 482 523 |
|                       | Uppskjuten skatt  | 7 684 536   | -2 582 069  |
|                       | Övrigt  | 980 255     | -           |
|                       | Skatt på årets resultat                                     | 7 727 948   | -14 064 592 |
| <i>Moderföretaget</i> |   |             |             |
|                       | Aktuell skatt   | -400 510    | -295 004    |
|                       | Uppskjuten skatt  | 7 882 914   | -136 527    |
|                       | Övrigt  | -           | -           |
|                       | Skatt på årets resultat                                     | 7 482 404   | -431 531    |



Dafo Vehicle AB  
Org nr 559202-1595

| Not 13                                 | Balanserade utgifter för utvecklingsarbeten              | 2024-12-31        | 2023-12-31        |
|--|--|-------------------|-------------------|
| <i>Koncernen</i>                       |  |                   |                   |
| <i>Ackumulerade anskaffningsvärden</i> |  |                   |                   |
|  | Vid årets början   | 8 709 077         | 5 985 625         |
|  | Årets investeringar                                      | 5 904 546         | 2 723 452         |
|  | Vid årets slut   | 14 613 623        | 8 709 077         |
| <i>Ackumulerade avskrivningar</i>      |  |                   |                   |
|  | Vid årets början   | -2 396 981        | -973 775          |
|  | Återförda avskrivningar på avyttringar och utrangeringar | -                 | -                 |
|  | Årets avskrivning  | -109 743          | -1 423 206        |
|  | Vid årets slut   | -2 506 724        | -2 396 981        |
|  | <b>Redovisat värde vid årets slut</b>                    | <b>12 106 899</b> | <b>6 312 096</b>  |
|  |  | <b>2024-12-31</b> | <b>2023-12-31</b> |
| <i>Moderföretaget</i>                  |  |                   |                   |
| <i>Ackumulerade anskaffningsvärden</i> |  |                   |                   |
|  | Årets investeringar                                      | 4 388 140         | -                 |
|  | Vid årets slut   | 4 388 140         | -                 |
| <i>Ackumulerade avskrivningar</i>      |  |                   |                   |
|  | Vid årets början   | -                 | -                 |
|  | Årets avskrivning  | -73 509           | -                 |
|  | Vid årets slut   | -73 509           | -                 |
|  | <b>Redovisat värde vid årets slut</b>                    | <b>4 314 631</b>  |                   |
|  |  | <b>2024-12-31</b> | <b>2023-12-31</b> |
| Not 14                                 | Goodwill   |                   |                   |
| <i>Koncernen</i>                       |  |                   |                   |
| <i>Ackumulerade anskaffningsvärden</i> |  |                   |                   |
|  | Vid årets början   | 89 068 009        | 89 069 623        |
|  | Nyanskaffningar  | -                 | -                 |
|  | Justering köpeskillning                                  | -                 | -                 |
|  | Genom förvärv av dotterföretag                           | -                 | -                 |
|  | Avyttringar och nedläggning av verksamhet                | -88 893 549       | -                 |
|  | Omklassificeringar                                       | -                 | -                 |
|  | Årets omräkningsdifferenser                              | -                 | -1 614            |
|  | Vid årets slut   | 174 460           | 89 068 009        |
| <i>Ackumulerade avskrivningar</i>      |  |                   |                   |
|  | Vid årets början   | -40 210 052       | -31 248 553       |
|  | Avyttringar och nedläggning av verksamhet                | 40 112 125        | -                 |
|  | Årets avskrivning  | -9 526            | -8 966 085        |
|  | Årets omräkningsdifferenser                              | -                 | 4 586             |
|  | Vid årets slut   | -107 453          | -40 210 052       |
| <i>Ackumulerade nedskrivningar</i>     |  |                   |                   |
|  | Årets nedskrivningar                                     | -                 | -                 |
|  | Vid årets slut   | -                 | -                 |
|  | <b>Redovisat värde vid årets slut</b>                    | <b>67 007</b>     | <b>48 857 957</b> |

ank=20250703;2025070712038

Dafo Vehicle AB  
Org nr 559202-1595

**Not 15 Maskiner och andra tekniska anläggningar**

|  | 2024-12-31        | 2023-12-31        |
|--|-------------------|-------------------|
| <i>Koncernen</i>   |                   |                   |
| <i>Akkumulerade anskaffningsvärden</i>                   |                   |                   |
| Vid årets början   | 6 498 228         | 7 609 331         |
| Nyanskaffningar  | —                 | 25 728            |
| Rörelseförvärv   | 899 901           | —                 |
| Avyttringar och utrangeringar                            | —                 | -1 075 342        |
| Avyttringar och nedläggning av verksamhet                | -6 498 228        | —                 |
| Årets omräkningsdifferenser                              | 50 047            | -61 489           |
| Vid årets slut   | <u>949 948</u>    | <u>6 498 228</u>  |
| <i>Akkumulerade avskrivningar</i>                        |                   |                   |
| Vid årets början   | -5 131 769        | -4 767 376        |
| Justering tidigare år                                    | —                 | —                 |
| Rörelseförvärv   | -172 731          | —                 |
| Aterförda avskrivningar på avyttringar och utrangeringar | —                 | 674 273           |
| Avyttringar och nedläggning av verksamhet                | 5 131 768         | —                 |
| Årets avskrivning  | -44 958           | -1 070 834        |
| Årets omräkningsdifferenser                              | 21 924            | 32 168            |
| Vid årets slut   | <u>-195 766</u>   | <u>-5 131 769</u> |
| <b>Redovisat värde vid årets slut</b>                    | <b>754 182</b>    | <b>1 366 459</b>  |
|  | <i>2024-12-31</i> | <i>2023-12-31</i> |
| <i>Moderföretaget</i>                                    |                   |                   |
| <i>Akkumulerade anskaffningsvärden</i>                   |                   |                   |
| Vid årets början   | —                 | —                 |
| Nyanskaffningar  | 122 188           | —                 |
| Vid årets slut   | <u>122 188</u>    | <u>—</u>          |
| <i>Akkumulerade avskrivningar</i>                        |                   |                   |
| Vid årets början   | —                 | —                 |
| Årets avskrivning  | -2 036            | —                 |
| Vid årets slut   | <u>-2 036</u>     | <u>—</u>          |
| <b>Redovisat värde vid årets slut</b>                    | <b>120 152</b>    | <b>—</b>          |

Dafo Vehicle AB  
Org nr 559202-1595

**Not 16 Inventarier, verktyg och installationer**

|  | 2024-12-31       | 2023-12-31        |
|--|------------------|-------------------|
| <i>Koncernen</i>   |                  |                   |
| <i>Ackumulerade anskaffningsvärden</i>                   |                  |                   |
| Vid årets början   | 3 722 002        | 3 443 370         |
| Nyanskaffningar  | 1 723 801        | 761 270           |
| Avyttringar och utrangeringar                            | -2 916 352       | -407 901          |
| Årets omräkningsdifferenser                              | -58 298          | -74 737           |
| Vid årets slut   | <u>2 471 153</u> | <u>3 722 002</u>  |
| <i>Ackumulerade avskrivningar</i>                        |                  |                   |
| Vid årets början   | -1 924 261       | -1 372 762        |
| Rörelseförvärv   | -281 322         | -                 |
| Återförda avskrivningar på avyttringar och utrangeringar | -                | 78 968            |
| Avyttringar och utrangeringar                            | 1 924 260        | -                 |
| Årets avskrivning  | -104 595         | -655 630          |
| Årets omräkningsdifferenser                              | -56 075          | 25 163            |
| Vid årets slut   | <u>-441 993</u>  | <u>-1 924 261</u> |
| <b>Redovisat värde vid årets slut</b>                    | <b>2 029 160</b> | <b>1 797 741</b>  |

|  | 2024-12-31       | 2023-12-31 |
|--|------------------|------------|
| <i>Moderföretaget</i>                  |                  |            |
| <i>Ackumulerade anskaffningsvärden</i> |                  |            |
| Vid årets början                       |                  | -          |
| Nyanskaffningar                        | 1 674 261        | -          |
| Vid årets slut                         | <u>1 674 261</u> | -          |
| <i>Ackumulerade avskrivningar</i>      |                  |            |
| Årets avskrivning                      | -34 093          | -          |
| Vid årets slut                         | <u>-34 093</u>   | -          |
| <b>Redovisat värde vid årets slut</b>  | <b>1 640 168</b> | <b>-</b>   |

**Not 17 Andelar i koncernföretag**

|  | 2024-12-31      | 2023-12-31         |
|--|-----------------|--------------------|
| <i>Moderföretaget</i>                  |                 |                    |
| <i>Ackumulerade anskaffningsvärden</i> |                 |                    |
| Vid årets början                       | 118 902 251     | 118 902 251        |
| Förvärv                                | 792 272         | -                  |
| Avyttring                              | -118 902 251    | -                  |
| Vid årets slut                         | <u>792 272</u>  | <u>118 902 251</u> |
| <i>Ackumulerade nedskrivningar</i>     |                 |                    |
| Vid årets början                       | -               | -                  |
| Årets nedskrivningar                   | -112 586        | -                  |
| Vid årets slut                         | <u>-112 586</u> | <u>-</u>           |
| <b>Redovisat värde vid årets slut</b>  | <b>679 686</b>  | <b>118 902 251</b> |

**Spec av moderföretagets direkta innehav av andelar i dotterföretag**

| Dotterföretag / Org nr / Säte   | Antal andelar | Andel i % i) | 2024-12-31       | 2023-12-31         |
|---|---------------|--------------|------------------|--------------------|
|   |               |              | Redovisat värde  | Redovisat värde    |
| Dafo Vehicle Fire Protection AB, org.nr. 559147-7897  |               |              | -                | 118 208 364        |
| Dafo Vehicle Fire Protection Oy, org.nr. 3001400-8<br>Vantaa, Finland                           | 2 500         | 100,0        | 51 887           | 51 887             |
| Dafo Vehicle Estonia OÜ, org.nr. 16002337<br>Tallinn, Estland                                   | 2 500         | 100,0        | -10 000          | 26 201             |
| Dafo France SASU, org.nr. 391672067<br>Paris, Frankrike   | 100           | 100,0        | 52 600           | 52 600             |
| Dafo Asia SDN.BHD, org.nr. 202001001317(1357636-D)<br>Shah Alam, Selangor Darul Ehsan, Malaysia | 243 000       | 100,0        | 525 199          | 525 199            |
| Dafo Energy Storage Protection AB, org.nr. 559276-4756<br>Tyresö, Stockholm                     | 400           | 100,0        | 40 000           | 40 000             |
|   |               |              | <u>679 686,0</u> | <u>118 902 251</u> |

Dafo Vehicle AB  
Org nr 559202-1595

**Not 18 Uppskjuten skatt**

**Uppskjutna skattefordringar**

|  | 2024-12-31       | 2023-12-31       |
|--|------------------|------------------|
| <i>Koncern</i>                           |                  |                  |
| Intervinst i lager                       | 588 130          | 1 244 446        |
| Finansiell leasing                       | -                | 35 761           |
| Övriga avdragsgilla temporära skillnader | 8 727 395        | 2 047 317        |
|  | <u>9 315 525</u> | <u>3 327 524</u> |
| <i>Moderföretag</i>                      |                  |                  |
| Övriga avdragsgilla temporära skillnader | 8 727 395        | 844 481          |
|  | <u>8 727 395</u> | <u>844 481</u>   |

I de svenska bolagen finns underskottsavdrag på totalt 3431 (3434) tkr som har beaktats vid beräkning av uppskjuten skattefordran.

**Uppskjutna skatteskulder**

|  | 2024-12-31     | 2023-12-31       |
|--|----------------|------------------|
| <i>Koncern</i>                             |                |                  |
| Obeskattade reserver                       | 571 029        | 7 487 143        |
| Övriga skattepliktiga temporära skillnader | -              | 1 027 869        |
|  | <u>571 029</u> | <u>8 515 012</u> |

**Not 19 Andra långfristiga fordringar**

|  | 2024-12-31     | 2023-12-31     |
|--|----------------|----------------|
| <i>Koncernen</i>                       |                |                |
| <i>Ackumulerade anskaffningsvärden</i> |                |                |
| Vid årets början                       | 755 738        | 722 174        |
| Tillkommande fordringar                | 719 265        | 35 651         |
| Reglerade fordringar                   | -537 887       | -              |
| Årets omräkningsdifferenser            | 7 677          | -2 087         |
| Vid årets slut                         | <u>944 793</u> | <u>755 738</u> |
| <i>Moderföretaget</i>                  |                |                |
| <i>Ackumulerade anskaffningsvärden</i> |                |                |
| Vid årets början                       | -              | -              |
| Tillkommande fordringar                | 717 185        | -              |
| Vid årets slut                         | <u>717 185</u> | <u>-</u>       |

Dafo Vehicle AB  
Org nr 559202-1595

| Not 20              | Förutbetalda kostnader och upplupna intäkter | 2024-12-31       | 2023-12-31       |
|---------------------|--|------------------|------------------|
| <i>Koncern</i>      |  |                  |                  |
|                     | Förutbetalda hyror                           | 143 708          | 142 099          |
|                     | Förutbetalda IT-licenser                     | 162 200          | 597 035          |
|                     | Förutbetalda försäkringar                    | 180 551          | 466 733          |
|                     | Upplupna intäkter                            | –                | 42 825           |
|                     | Övriga poster                                | 1 533 733        | 411 955          |
|                     |  | <u>2 020 192</u> | <u>1 660 647</u> |
| <i>Moderföretag</i> |  |                  |                  |
|                     | Förutbetalda hyror                           | 143 708          | –                |
|                     | Förutbetalda IT licenser                     | 162 200          | –                |
|                     | Förutbetalda försäkringar                    | 180 551          | –                |
|                     | Upplupna intäkter                            | –                | –                |
|                     | Övriga poster                                | 1 093 361        | –                |
|                     |  | <u>1 579 820</u> | <u>–</u>         |

**Not 21 Disposition av vinst eller förlust**

**Förslag till disposition av företagets vinst eller förlust**

Styrelsen föreslår att fritt eget kapital, kronor 112 707 068, disponeras enligt följande:

|                         |                    |
|-------------------------|--------------------|
| Balanseras i ny räkning | 109 405 193        |
| Summa                   | <u>109 405 193</u> |

**Not 22 Antal aktier och kvotvärde**

|              | 2024-12-31 | 2023-12-31 |
|--------------|------------|------------|
| Antal aktier | 2 015 500  | 2 015 500  |
| Kvotvärde    | 1          | 1          |

Aktierna består av 1 007 750 (1 007 750) stamaktier respektive 1 007 750 (1 007 750) preferensaktier, samtliga med kvotvärde 1.

**Not 23 Långfristiga skulder**

|                             | 2024-12-31        | 2023-12-31        |
|-----------------------------|-------------------|-------------------|
| <i>Koncernen</i>            |                   |                   |
| Skulder till kreditinstitut | –                 | 21 402 988        |
| Skulder till moderbolag     | 27 653 383        | 15 073 407        |
| Övriga skulder              | 225 435           | 10 693 559        |
|                             | <u>27 878 818</u> | <u>47 169 954</u> |
| <i>Moderföretaget</i>       |                   |                   |
| Skulder till kreditinstitut | –                 | 21 177 552        |
| Skulder till moderbolag     | 27 653 383        | 15 073 407        |
| Övriga skulder              | –                 | 10 693 559        |
|                             | <u>27 653 383</u> | <u>46 944 518</u> |

Inga lån förfaller senare än fem år efter balansdagen.

Dafo Vehicle AB  
Org nr 559202-1595

**Not 24 Checkräkningskredit**

|                        | 2024-12-31 | 2023-12-31  |
|------------------------|------------|-------------|
| <i>Koncernen</i>       |            |             |
| Beviljad kreditlimit   | -          | 30 000 000  |
| Outnyttjad del         | -          | -27 482 694 |
| Utnyttjat kreditbelopp | -          | 2 517 306   |

**Not 25 Upplupna kostnader och förutbetalda intäkter**

|                                       | 2024-12-31        | 2023-12-31        |
|---------------------------------------|-------------------|-------------------|
| <i>Koncernen</i>                      |                   |                   |
| Personalrelaterade upplupna kostnader | 10 490 707        | 9 421 436         |
| Upplupna räntekostnader               | -                 | 11 129            |
| Upplupen kostnad uppsagt inköpsavtal  | -                 | 1 298 136         |
| Övriga poster                         | 11 079 571        | -                 |
|                                       | <u>21 570 278</u> | <u>10 730 701</u> |
| <i>Moderföretaget</i>                 |                   |                   |
| Personalrelaterade upplupna kostnader | 8 071 251         | 1 067 161         |
| Upplupna räntekostnader               | -                 | 11 129            |
| Övriga poster                         | 11 308 866        | 70 000            |
|                                       | <u>19 380 117</u> | <u>1 148 290</u>  |

**Not 26 Ställda säkerheter och eventalförpliktelser - koncernen**

| <i>Belopp i kronor</i>                                  | 2024-12-31 | 2023-12-31         |
|---|------------|--------------------|
| Ställda säkerheter<br>För egna skulder och avsättningar | Inga       |                    |
| Övriga skulder till kreditinstitut                      |            |                    |
| Företagsinteckningar                                    | -          | 30 000 000         |
| Aktier i dotterföretag                                  | -          | 127 257 615        |
| Summa ställda säkerheter                                | -          | <u>157 257 615</u> |

**Not 27 Ställda säkerheter och eventalförpliktelser - moderföretaget**

| <i>Belopp i kronor</i>                                  | 2024-12-31 | 2023-12-31  |
|---|------------|-------------|
| Ställda säkerheter<br>För egna skulder och avsättningar | Inga       |             |
| Övriga skulder till kreditinstitut                      |            |             |
| Aktier i dotterföretag                                  | -          | 118 902 251 |

Dafo Vehicle AB  
Org nr 559202-1595

#### Not 28 Väsentliga händelser efter räkenskapsårets utgång

Under mars genomförde Dafo Vehicle AB den andra och avslutande steget i förvärvet av inkråmet från tidigare dotterbolaget Dafo Vehicle Fire Protection AB. I samband med detta flyttade företaget även produktionsverksamheten från Katrineholm till Albyberg i Österhaninge kommun. Under juni 2025 har verksamheten i Asien flyttats till Australien.

| Not 29  | Likvida medel        | 2024-12-31       | 2023-12-31        |
|---|----------------------|------------------|-------------------|
| <i>Koncernen</i>                                      |                      |                  |                   |
| <i>Följande delkomponenter ingår i likvida medel:</i> |                      |                  |                   |
|   | Banktillgodohavanden | 9 084 167        | 15 826 378        |
|   |                      | <u>9 084 167</u> | <u>15 826 378</u> |
| <i>Moderföretaget</i>                                 |                      |                  |                   |
| <i>Följande delkomponenter ingår i likvida medel:</i> |                      |                  |                   |
|   | Banktillgodohavanden | 5 343 167        | 1 403 713         |
|   |                      | <u>5 343 167</u> | <u>1 403 713</u>  |

Ovanstående poster har klassificerats som likvida medel med utgångspunkten att:

- De har en obetydlig risk för värdefluktuationer.
- De kan lätt omvandlas till kassamedel.
- De har en löptid om högst 3 månader från anskaffningstidpunkten.

#### Not 30 Övriga upplysningar till kassaflödesanalysen

Justeringar för poster som inte ingår i kassaflödet m m

|                                      | 2024              | 2023              |
|--------------------------------------|-------------------|-------------------|
| <i>Koncernen</i>                     |                   |                   |
| Avskrivningar                        | 2 857 679         | 12 111 867        |
| Resultat från koncernföretag         | 1 474 021         | 730 002           |
| Avsättning                           | -                 | 924 677           |
| Valutakursdifferenser                | 5 479 329         | -6 402 777        |
|                                      | <u>9 811 029</u>  | <u>7 363 769</u>  |
| <i>Moderföretaget</i>                |                   |                   |
| Valutakursdifferenser                | -4 921 101        | -1 050 309        |
| Avskrivningar                        | -18 558           | -                 |
| Värdeförändring på derivatinstrument | 2 006 403         | -                 |
|                                      | <u>-2 933 256</u> | <u>-1 050 309</u> |

Dafo Vehicle AB  
Org nr 559202-1595

**Not 31 Koncernuppgifter**

*Inköp och försäljning inom koncernen*

Av moderföretagets totala inköp och försäljning mätt i kronor avser 53 726 178 (0) 12 % av inköpen och 100 (100) % av försäljningen andra företag inom hela den företagsgrupp som företaget tillhör.

**Not 32 Nyckeltalsdefinitioner**

Balansomslutning: Totala tillgångar

Soliditet: (Totalt eget kapital + 79,4% av obeskattade reserver) / Totala tillgångar

Räntabilitet på

eget kapital: Årets resultat hänförligt till moderföretagets aktieägare / Genomsnittligt eget kapital hänförligt till moderföretagets aktieägare

Tyresö den / 2025

Joseph Mirabile  
Ordförande

2025-06-25


Jon Lind  
Verksällande direktör

2025-06-30

Vår revisionsberättelse har lämnats den  
BDO i Mälardalen AB

30 juni 2025

Josefine Johansson  
Auktoriserad revisor



## Revisionsberättelse

Till bolagsstämman i Dafo Vehicle AB, org.nr 559202-1595

### Rapport om årsredovisningen och koncernredovisningen

#### *Uttalanden*

Vi har utfört en revision av årsredovisningen och koncernredovisningen för Dafo Vehicle AB för år 2024.

Enligt vår uppfattning har årsredovisningen och koncernredovisningen upprättats i enlighet med årsredovisningslagen och ger en i alla väsentliga avseenden rättvisande bild av moderbolagets och koncernens finansiella ställning per den 31 december 2024 och av dessas finansiella resultat och kassaflöden för året enligt årsredovisningslagen. Förvaltningsberättelsen är förenlig med årsredovisningens och koncernredovisningens övriga delar.

Vi tillstyrker därför att bolagsstämman fastställer resultaträkningen och balansräkningen för moderbolaget och koncernen.

#### *Grund för uttalanden*

Vi har utfört revisionen enligt International Standards on Auditing (ISA) och god revisionssed i Sverige. Vårt ansvar enligt dessa standarder beskrivs närmare i avsnittet *Revisorns ansvar*. Vi är oberoende i förhållande till moderbolaget och koncernen enligt god revisorssed i Sverige och har i övrigt fullgjort vårt yrkesetiska ansvar enligt dessa krav.

Vi anser att de revisionsbevis vi har inhämtat är tillräckliga och ändamålsenliga som grund för våra uttalanden.

#### *Styrelsens och verkställande direktörens ansvar*

Det är styrelsen och verkställande direktören som har ansvaret för att årsredovisningen och koncernredovisningen upprättas och att de ger en rättvisande bild enligt årsredovisningslagen. Styrelsen och verkställande direktören ansvarar även för den interna kontroll som de bedömer är nödvändig för att upprätta en årsredovisning och koncernredovisning som inte innehåller några väsentliga felaktigheter, vare sig dessa beror på oegentligheter eller misstag.

Vid upprättandet av årsredovisningen och koncernredovisningen ansvarar styrelsen och verkställande direktören för bedömningen av bolagets och koncernens förmåga att fortsätta verksamheten. De upplyser, när så är tillämpligt, om förhållanden som kan påverka förmågan att fortsätta verksamheten och att använda antagandet om fortsatt drift. Antagandet om fortsatt drift tillämpas dock inte om styrelsen och verkställande direktören avser att likvidera bolaget, upphöra med verksamheten eller inte har något realistiskt alternativ till att göra något av detta.

## **Revisorns ansvar**

Våra mål är att uppnå en rimlig grad av säkerhet om huruvida årsredovisningen och koncernredovisningen som helhet inte innehåller några väsentliga felaktigheter, vare sig dessa beror på oegentligheter eller misstag, och att lämna en revisionsberättelse som innehåller våra uttalanden. Rimlig säkerhet är en hög grad av säkerhet, men är ingen garanti för att en revision som utförs enligt ISA och god revisionssed i Sverige alltid kommer att upptäcka en väsentlig felaktighet om en sådan finns. Felaktigheter kan uppstå på grund av oegentligheter eller misstag och anses vara väsentliga om de enskilt eller tillsammans rimligen kan förväntas påverka de ekonomiska beslut som användare fattar med grund i årsredovisningen och koncernredovisningen.


Som del av en revision enligt ISA använder vi professionellt omdöme och har en professionellt skeptisk inställning under hela revisionen. Dessutom:

- identifierar och bedömer vi riskerna för väsentliga felaktigheter i årsredovisningen och koncernredovisningen, vare sig dessa beror på oegentligheter eller misstag, utformar och utför granskningsåtgärder bland annat utifrån dessa risker och inhämtar revisionsbevis som är tillräckliga och ändamålsenliga för att utgöra en grund för våra uttalanden. Risken för att inte upptäcka en väsentlig felaktighet till följd av oegentligheter är högre än för en väsentlig felaktighet som beror på misstag, eftersom oegentligheter kan innefatta agerande i maskopi, förfalskning, avsiktliga utelämnanden, felaktig information eller åsidosättande av intern kontroll.
- skaffar vi oss en förståelse av den del av bolagets interna kontroll som har betydelse för vår revision för att utforma granskningsåtgärder som är lämpliga med hänsyn till omständigheterna, men inte för att uttala oss om effektiviteten i den interna kontrollen.
- utvärderar vi lämpligheten i de redovisningsprinciper som används och rimligheten i styrelsens och verkställande direktörens uppskattningar i redovisningen och tillhörande upplysningar.
- drar vi en slutsats om lämpligheten i att styrelsen och verkställande direktören använder antagandet om fortsatt drift vid upprättandet av årsredovisningen och koncernredovisningen. Vi drar också en slutsats, med grund i de inhämtade revisionsbevisen, om huruvida det finns någon väsentlig osäkerhetsfaktor som avser sådana händelser eller förhållanden som kan leda till betydande tvivel om bolagets och koncernens förmåga att fortsätta verksamheten. Om vi drar slutsatsen att det finns en väsentlig osäkerhetsfaktor, måste vi i revisionsberättelsen fästa uppmärksamheten på upplysningarna i årsredovisningen och koncernredovisningen om den väsentliga osäkerhetsfaktorn eller, om sådana upplysningar är otillräckliga, modifiera uttalandet om årsredovisningen och koncernredovisningen. Våra slutsatser baseras på de revisionsbevis som inhämtas fram till datumet för revisionsberättelsen. Dock kan framtida händelser eller förhållanden göra att ett bolag och en koncern inte längre kan fortsätta verksamheten.
- utvärderar vi den övergripande presentationen, strukturen och innehållet i årsredovisningen och koncernredovisningen, däribland upplysningarna, och om årsredovisningen och koncernredovisningen återger de underliggande transaktionerna och händelserna på ett sätt som ger en rättvisande bild.
- planerar och utför vi koncernrevisionen för att inhämta tillräckliga och ändamålsenliga revisionsbevis avseende den finansiella informationen för företag eller affärsenheter inom koncernen som grund för att göra ett uttalande avseende koncernredovisningen. Vi ansvarar för styrning, övervakning och genomgång av det revisionsarbete som utförts för koncernrevisionens syfte. Vi är ensamt ansvariga för våra uttalanden.

Vårt mål beträffande revisionen av förslaget till dispositioner av bolagets vinst eller förlust, och därmed vårt uttalande om detta, är att med rimlig grad av säkerhet bedöma om förslaget är förenligt med aktiebolagslagen.

Rimlig säkerhet är en hög grad av säkerhet, men ingen garanti för att en revision som utförs enligt god revisionssed i Sverige alltid kommer att upptäcka åtgärder eller försummelser som kan föranleda ersättningsskyldighet mot bolaget, eller att ett förslag till dispositioner av bolagets vinst eller förlust inte är förenligt med aktiebolagslagen.

Som en del av en revision enligt god revisionssed i Sverige använder vi professionellt omdöme och har en professionellt skeptisk inställning under hela revisionen. Granskningen av förvaltningen och förslaget till dispositioner av bolagets vinst eller förlust grundar sig främst på revisionen av räkenskaperna. Vilka tillkommande granskningsåtgärder som utförs baseras på vår professionella bedömning med utgångspunkt i risk och väsentlighet. Det innebär att vi fokuserar granskningen på sådana åtgärder, områden och förhållanden som är väsentliga för verksamheten och där avsteg och överträdelser skulle ha särskild betydelse för bolagets situation. Vi går igenom och prövar fattade beslut, beslutsunderlag, vidtagna åtgärder och andra förhållanden som är relevanta för vårt uttalande om ansvarsfrihet. Som underlag för vårt uttalande om styrelsens förslag till dispositioner beträffande bolagets vinst eller förlust har vi granskat om förslaget är förenligt med aktiebolagslagen.



STOCKHOLM den 30 juni 2025

BDO Mälardalen AB

Josefine Johansson

Auktoriserad revisor