

ank=20240701;2024070205624

Årsredovisning för räkenskapsåret 2023-01-01 - 2023-12-31

Styrelsen och verkställande direktören för ExxonMobil Sverige AB avger härmed följande årsredovisning.

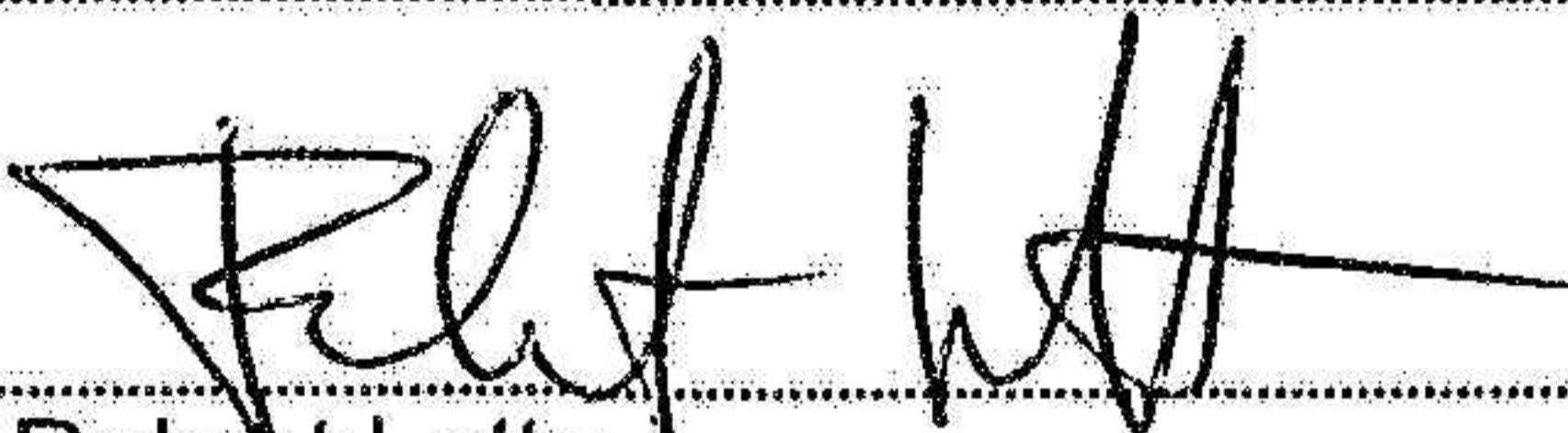
Innehåll	Sida
Förvaltningsberättelse	2-3
Resultaträkning	4
Balansräkning	5-6
Kassaflödesanalys	7
Noter	8-16

Alla belopp redovisas, om inte annat anges, i tusentals kronor (tkr).
Uppgifter inom parentes avser föregående år.


Undertecknad styrelseledamot intygar härmed att en med denna avskrift likalydande balansräkning och resultaträkning blivit fastställd på ordinarie bolagsstämma den 14 juni 2024.

Bolagsstämman beslöt att den uppkomna vinsten skulle användas så att 6.000.000 kronor utdelas till aktieägarna och att resten balanseras i ny räkning.

Uddevalla den 14 juni 2024


Robert Luttu

Likalydande med originalet betyga:



Daniel Grundberg

Förvaltningsberättelse

Styrelsen och verkställande direktören för ExxonMobil Sverige AB får härmed avge årsredovisning för år 2023.

ExxonMobil Sverige AB (EMSAB), med säte i Uddevalla, som ingår i ExxonMobil koncernen, producerar smörjmedel i Sverige huvudsakligen för den nordiska marknaden enligt avtal med ExxonMobil Petroleum&Chemical bvba (EMPC). EMSAB har avtal med företag i koncernen om service och support i marknader för smörjmedel med varumärkena Mobil och Esso i Sverige samt för petrokemiska produkter i Norden med varumärket ExxonMobil.

Produktionsvolymen under 2023 var 16 % lägre än 2022. Orsaken främst till detta är pga viss volymflytt till våra systerfabriker i Europa samt helårseffekt då vi stoppade leveranser till Ryssland tidigt 2022.

Miljöinformation

Bolaget bedriver tillståndspliktig verksamhet enligt miljöbalken. Tillståndet avser lagring av råvaror, blandning av färdigprodukter samt lagring av färdigprodukter i förpackat och oförpackat format. Verksamheten har en miljöpåverkan genom utsläpp till luft och vatten samt genom buller och transporter. Den tillståndspliktiga verksamheten omfattar i princip hela bolagets omsättning.

I senaste miljörapporten är kontrollprogrammets värden i samtliga fall lägre än gällande riktvärden.

Bolaget följer moderbolagets övergripande miljömål. Detaljerade miljömål etableras i samband med den årliga processen för uppdatering av kortsiktiga och långsiktiga målsättningar.

Då skapas även en handlingsplan som sedan följs upp regelbundet.

Miljömålen kan innefatta förbättringar i processen och/eller kapitalinvesteringar för bättre miljö.

Miljömålen och handlingsplan är viktiga för att nå bolagets mål om att minska miljöpåverkan och förbrukning av naturresurser.

Exxon Mobil Corporations hållbarhetsrapport finns tillgänglig på denna länk:

<https://corporate.exxonmobil.com/-/media/global/files/sustainability-report/2023/sr-executive-summary.pdf>

Förväntad framtida utveckling samt väsentliga risker och osäkerhetsfaktorer

ExxonMobil Sverige AB producerar samt utför service och support för andra företag anknutna till Exxon Mobil Corporation. Företagets affärsmodell indikerar att risken främst är relaterad till efterfrågan på de produkter som företaget producerar och supportrar, samt till intern motpartsrisk.

Produktionsvolymerna förväntas ligga på samma nivå 2024 som 2023.

ExxonMobil följer fortsatt utvecklingen noggrant för att anpassa sig till efterfrågan.

Motpartsrisk relaterad till företagets koncerninterna avtalspartners anses vara begränsad och bolagets likviditet är god.

Forskning och utveckling

ExxonMobil bedriver central forskning och utveckling inom området smörjmedel och specialprodukter som också kommer ExxonMobil Sverige AB tillgodo.

Flerårsöversikt

	<u>2023</u>	<u>2022</u>	<u>2021</u>	<u>2020</u>
Nettoomsättning (TKR)	140,070	147,835	141,871	152,743
Rörelseresultat (TKR)	8,315	6,299	12,922	16,906
Balansomslutning (TKR)	189,386	188,330	185,662	162,096
Soliditet (%)	35.3 %	34.4 %	36.5 %	42.8 %
Medeltalet anställda	64	66	69	73

Förändring av eget kapital

	Aktie- kapital	Balanserad vinst/förlust	Årets resultat	Totalt
Belopp vid årets ingång	10,200	2,018	4,919	17,137
Omföring av föregående års resultat	0	4,919	-4,919	0
Utdelning	0	-6,000	0	-6,000
Årets resultat	0	0	6,311	6,311
Belopp vid årets utgång	10,200	937	6,311	17,449

Resultatdisposition

Till årsstämman förfogande står följande vinstmedel (kr):

Balanserad vinst	937,200
Årets resultat	6,311,460
Summa	<u>7,248,660</u>

Styrelsen föreslår att vinstmedlen disponeras så att

till aktieägarna utdelas 20,- per aktie, totalt	6,000,000
i ny räkning överföres	1,248,660
Summa	<u>7,248,660</u>

Utdelningen kommer att utbetalas under tredje kvartalet 2024.

Styrelsens yttrande över den föreslagna utdelningen:

Den föreslagna utdelningen reducerar bolagets soliditet till 31.80 %. Soliditeten är mot bakgrund av att bolagets verksamhet fortsatt bedrivs med lönsamhet betryggande. Likviditeten i bolaget bedöms kunna upprätthållas på en likaledes betryggande nivå.

Styrelsens uppfattning är att den föreslagna utdelningen ej hindrar bolaget från att fullgöra sina förpliktelser på kort och lång sikt, ej heller att fullgöra erforderliga investeringar. Den föreslagna utdelningen kan därmed försvaras med hänsyn till vad som anförs i ABL 17 kap 3 § 2-3 st (försiktighetsregeln).

Vad beträffar företagets resultat och ställning i övrigt, hänvisas till efterföljande resultat- och balansräkningar, kassaflödesanalys med tillhörande bokslutskommentarer.

		2023-01-01 -2023-12-31	2022-01-01 -2022-12-31
Resultaträkning (tkr)	Not		
Rörelseintäkter			
Nettoomsättning	4	140,070	147,835
Övriga rörelseintäkter		12,247	8,632
Summa rörelseintäkter		<u>152,317</u>	<u>156,467</u>
Rörelsekostnader			
Övriga externa kostnader	4, 8,9	-65,591	-71,801
Personalkostnader	5-7	-68,487	-68,852
Avskrivningar anläggningstillgångar	13	-9,419	-9,086
Övriga rörelsekostnader		-505	-429
Summa rörelsekostnader		<u>-144,002</u>	<u>-150,169</u>
Rörelseresultat		8,315	6,299
Finansiella poster			
Ränteintäkter	10	1,862	255
Räntekostnader	10	-43	-3
		<u>1,819</u>	<u>252</u>
Resultat efter finansiella poster		10,133	6,551
Bokslutsdispositioner			
Avskrivningar överstigande plan		-2,120	-302
Summa bokslutsdispositioner		<u>-2,120</u>	<u>-302</u>
Bokslutsdispositioner	11	-2,120	-302
Resultat före skatt		8,014	6,249
Skatter			
Skatt på årets resultat	12	-1,702	-1,330
Årets resultat		<u><u>6,311</u></u>	<u><u>4,919</u></u>

Balansräkning (tkr)	Not	2023-12-31	2022-12-31
Tillgångar			
Tillgångar			
<i>Immateriella anläggningstillgångar</i>			
Immateriella anläggningstillgångar		0	0
<i>Summa immateriella anläggningstillgångar</i>	13	0	0
<i>Materiella anläggningstillgångar</i>			
Byggnader			
Maskiner och andra tekniska anläggningar		84,581	74,602
Inventarier		1,517	1,919
Pågående nyanläggningar		6,628	19,035
<i>Summa materiella anläggningstillgångar</i>	13	92,725	95,557
Summa anläggningstillgångar		<u>92,726</u>	<u>95,557</u>
Omsättningstillgångar			
Kundfordringar		0	0
Fordringar hos koncernföretag		83,195	76,633
Aktuella skattefordringar		6,263	6,636
Övriga kortfristiga fordringar		3,305	5,887
Förutbetalda kostnader och upplupna intäkter	14	3,252	3,144
<i>Summa kortfristiga fordringar</i>		<u>96,016</u>	<u>92,300</u>
<i>Kassa och bank</i>			
Kassa och bank		645	474
<i>Summa kassa och bank</i>		<u>645</u>	<u>474</u>
Summa omsättningstillgångar		<u>96,661</u>	<u>92,774</u>
Summa tillgångar		<u><u>189,386</u></u>	<u><u>188,330</u></u>

Org.nr 556249-4038

anik=20240701;2024070205629

Balansräkning (tkr)	Not	2023-12-31	2022-12-31
Eget kapital och skulder			
Eget kapital			
<i>Bundet eget kapital</i>			
Aktiekapital, 300.000 aktier med kvotvärde 34 kr		10,200	10,200
<i>Summa bundet eget kapital</i>		<u>10,200</u>	<u>10,200</u>
<i>Fritt eget kapital</i>			
Balanserad vinst		937	2,018
Årets resultat		6,311	4,919
<i>Summa fritt eget kapital</i>		<u>7,249</u>	<u>6,937</u>
Summa eget kapital		<u>17,449</u>	<u>17,137</u>
Summa obeskattade reserver	15	<u>62,808</u>	<u>60,688</u>
Avsättningar till pensioner och liknande förpliktelser	16	79,450	74,439
Summa avsättningar		<u>79,450</u>	<u>74,439</u>
Kortfristiga skulder			
Leverantörsskulder		7,743	7,231
Skulder till koncernföretag		393	374
Övriga skulder		4,287	4,279
Upplupna kostnader och förutbetalda intäkter	17	17,258	24,182
Summa kortfristiga skulder		<u>29,680</u>	<u>36,066</u>
Summa eget kapital och skulder		<u><u>189,386</u></u>	<u><u>188,330</u></u>

Kassaflödesanalys (tkr)	2023	2022
Den löpande verksamheten		
Rörelseresultat före finansiella poster	8,315	6,299
Justeringar för poster som inte ingår i kassaflödet		
Förlust vid försäljning av anläggningstillgångar	-50	11
Avskrivningar enligt plan	9,419	9,086
Förändring av pensionsavsättningar	5,011	6,570
Erhållen ränta	1,862	255
Erlagd ränta	-43	-3
Betald inkomstskatt	-1,330	-2,268
Kassaflöde från den löpande verksamheten före förändringar av rörelsekapital	23,184	19,950
Förändring i rörelsekapital		
Ökning/minskning av rörelsesfordringar	-4,089	3,758
Ökning/minskning av rörelsesskulder	-6,425	-1,124
Kassaflöde från den löpande verksamheten	12,670	22,584
Investeringsverksamheten		
Förvärv av materiella anläggningstillgångar	-6,550	-14,487
Försäljning av materiella anläggningstillgångar	50	0
Kassaflöde från investeringsverksamheten	-6,500	-14,487
Finansieringsverksamheten		
Utdelning	-6,000	-8,000
Kassaflöde från finansieringsverksamheten	-6,000	-8,000
Minskning/Ökning av likvida medel	171	97
<i>Likvida medel vid årets början</i>	<i>474</i>	<i>376</i>
<i>Likvida medel vid årets slut</i>	<i>645</i>	<i>474</i>

Noter

Not 1 Redovisnings- och värderingsprinciper

ExxonMobil Sverige AB's årsredovisning har upprättats enligt årsredovisningslagen och Bokföringsnämndens allmänna råd BFNAR 2012:1 Årsredovisning och koncernredovisning (K3). Redovisningsprinciperna är oförändrade i jämförelse med föregående år.

Materiella anläggningstillgångar

Materiella anläggningstillgångar redovisas till anskaffningsvärde minskat med avskrivningar. I anskaffningsvärdet ingår utgifter som direkt kan hänföras till förvärvet av tillgången. När en komponent i en anläggningstillgång byts ut, uträngas eventuell kvarvarande del av den gamla komponenten och den nya komponentens anskaffningsvärde aktiveras. Tillkommande utgifter som avser tillgångar som inte delas upp i komponenter läggs till anskaffningsvärdet om de beräknas ge företaget framtida ekonomiska fördelar, till den del tillgångens prestanda ökar i förhållande till tillgångens värde vid anskaffningstidpunkten. Utgifter för löpande reparation och underhåll redovisas som kostnader. Realisationsvinst respektive realisationsförlust vid avyttring av en anläggningstillgång redovisas som Övrig rörelseintäkt respektive Övrig rörelsekostnad. Materiella anläggningstillgångar skrivs av systematiskt över tillgångens bedömda nyttjandeperiod. När tillgångarnas avskrivningsbara belopp fastställs, beaktas i förekommande fall tillgångens restvärde.

Byggnader som används i rörelsen	25 - 35 år
Maskiner och andra tekniska anläggningar	5 - 33 år
Immateriell anläggningstillgångar	5 - 10 år
Inventarier	5 - 10 år

Avskrivningar utöver plan har gjorts med skattemässigt maximalt medgivna belopp. Skillnaden mellan avskrivningar enligt plan och bokförda avskrivningar redovisas som bokslutsdispositioner.

Finansiella instrument

Finansiella instrument som redovisas i balansräkningen inkluderar kundfordringar och övriga fordringar, leverantörsskulder och låneskulder. Instrumenten redovisas i balansräkningen när ExxonMobil Sverige AB blir part i instrumentets avtalsmässiga villkor.

Finansiella tillgångar tas bort från balansräkningen när rätten att erhålla kassaflöden från instrumentet har löpt ut eller överförs och företaget har överfört i stort sett alla risker och förmåner som är förknippade med äganderätten. Finansiella skulder tas bort från balansräkningen när förpliktelserna har reglerats eller på annat sätt upphört.

Kundfordringar och övriga fordringar:

Fordringar har värderats till det belopp var med de beräknas inflyta. Fordringar redovisas som omsättningstillgångar med undantag för poster med förfallodag mer än 12 månader efter balansdagen, vilka klassificeras som anläggningstillgångar. Fordringar tas upp till det belopp som förväntas bli inbetalt efter avdrag för individuellt bedömda osäkra fordringar. Fordringar som är räntefria eller som löper med ränta som avviker från marknadsräntan och har en löptid överstigande 12 månader redovisas till diskonterat nuvärde och tidsvärdeförändringen redovisas som ränteintäkt i resultaträkningen.

Låneskulder och leverantörsskulder:

Låneskulder och leverantörsskulder redovisas initialt till anskaffningsvärde efter avdrag för transaktionskostnader. Skiljer sig det redovisade beloppet från det belopp som ska återbetalas vid förfallotidpunkten

periodiseras mellanskillnaden som räntekostnad över lånets löptid med hjälp av instrumentets effektivränta. Härigenom överensstämmer vid förfallotidpunkten det redovisade beloppet och det belopp som ska återbetalas.

Kvittning av finansiell fordran och finansiell skuld:

En finansiell tillgång och en finansiell skuld kvittas och redovisas med ett nettobelopp i balansräkningen endast då legal kvittningsrätt föreligger samt då en reglering med ett nettobelopp avses ske eller då en samtida avyttring av tillgången och reglering av skulden avses ske.

Avsättningar:

Företaget gör en avsättning när det finns en legal eller informell förpliktelse och en tillförlitlig uppskattning av beloppet kan göras. Företaget nuvärdesberäknar förpliktelser som väntas regleras efter mer än tolv månader. Den ökning av avsättningen som beror på att tid förflyter redovisas som räntekostnad.

Obeskattade reserver:

Obeskattade reserver redovisas med bruttobelopp i balansräkningen, inklusive den uppskjutna skatteskuld som är hänförlig till reserverna. Förändringar av obeskattade reserver redovisas som bokslutsdispositioner i resultaträkningen.

Kassaflödesanalys

Kassaflödesanalysen upprättas enligt indirekt metod. Det redovisade kassaflödet omfattar endast transaktioner som medfört in- eller utbetalningar. Som likvida medel klassificerar företaget, förutom kassamedel, disponibla tillgodohavanden hos banker och andra kreditinstitut.

Ersättningar till anställda

Kortfristiga ersättningar: Kortfristiga ersättningar i ExxonMobil Sverige AB utgörs av lön, sociala avgifter, betald avgifter, semesterlön, sjuklön och företagshälsovård. Kortfristiga ersättningar redovisas som en kostnad och en skuld då det finns en legal eller informell förpliktelse att betala ut en ersättning.

Ersättningar efter avslutad anställning: I ExxonMobil Sverige AB förekommer såväl avgiftsbestämda som förmånsbestämda pensionsplaner. I avgiftsbestämda planer betalar företaget fastställda avgifter till ett annat pensionsförsäkringsföretag och har inte någon legal eller informell förpliktelse att betala något ytterligare även om det andra företaget inte kan uppfylla sitt åtagande. ExxonMobil Sverige AB redovisar förmånsbestämda pensionsplaner i enlighet med K3s förenklingsregler. I Sverige har företaget bl. a. förmånsbestämda planer som innebär att pensionspremier betalas och dessa planer redovisas som avgiftsbestämda planer. För pensionsplaner som tryggats genom pensionsskuld redovisas en avsättning. De pensionsförpliktelser vars värde är beroende av värdet på en kapitalförsäkring redovisas till värdet på kapitalförsäkringen. Om kapitalförsäkringens verkliga värde är högre än anskaffningsvärdet, redovisas det överskjutande beloppet som en ansvarsförbindelse inom linjen.

Redovisning av intäkter

Försäljning av varor redovisas när väsentliga risker och fördelar övergår från säljare till köpare i enlighet med försäljningsvillkoren. Försäljningen redovisas efter avdrag för moms och rabatter.

Inkomstskatt

Redovisade inkomstskatter innefattar skatt som skall betalas eller erhållas avseende aktuellt år, justeringar avseende tidigare års aktuella skatt. Skatteskulder/-fordringar värderas till vad enligt företagets bedömning skall erläggas till eller erhållas från Skatteverket.

Leasing

Samtliga leasingavtal där företaget är leasetagare redovisas som operationell leasing (hyresavtal), oavsett om avtalen är finansiella eller operationella. Leasingavgiften redovisas som en kostnad linjärt över leasingperioden.

Soliditet

Eget kapital och obeskattade reserver (med avdrag för uppskjuten skatt) i förhållande till balansomslutningen.

Not 2 Uppskattningar och bedömningar

ExxonMobil Sverige AB gör uppskattningar och bedömningar om framtiden. De uppskattningar för redovisningsändamål som blir följden av dessa kommer, definitionsmässigt, sällan att motsvara det verkliga resultatet. De uppskattningar och antaganden som innebär en betydande risk för väsentliga justeringar i redovisade värden för tillgångar och skulder under nästkommande år behandlas i huvuddrag nedan.

- Uppskattning om ansvarsförbindelser gällande miljöpåverkan.
- Uppskattning gällande avsättningar för pensioner.

Not 3 Uppgifter om moderbolag

ExxonMobil Sverige AB är ett helägt dotterbolag till ExxonMobil Holding Norway AS (org nr 983185746). ExxonMobil Holding Norway AS är ett helägt dotterbolag till ExxonMobil Netherlands Holding SARL. ExxonMobil Netherlands Holding SARL är ett helägt dotterbolag till ExxonMobil Corporation.

Not 4 Inköp och försäljning avseende koncernföretag

Nedan anges andelen av årets inköp från och försäljning till koncernföretag.

	2023-12-31	2022-12-31
Inköp	8.8 %	12.8 %
Försäljning	100%	100%

Vid inköp och försäljning mellan koncernföretag tillämpas samma principer för prissättning som vid transaktioner med externa parter. ExxonMobil Sverige AB producerar smörjmedel i Sverige för ExxonMobil Petroleum & Chemical bvba som är baserad i Belgien.

Not 5 Medelantalet anställda

	2023-01-01 till 2022-12-31			2022-01-01 till 2022-12-31		
	Kvinnor	Män	Totalt	Kvinnor	Män	Totalt
	15	49	64	15	52	66

ExxonMobil Sverige AB har inga anställda i utlandet vid årets slut.

Not 6 Löner, andra ersättningar och sociala kostnader

	<u>2023-12-31</u>	<u>2022-12-31</u>
Löner och andra ersättningar	37,050	36,916
Sociala kostnader	29,130	29,717
varav pensionskostnader	13,627	14,545

I "Löner och andra ersättningar" inkluderas också utbetalningar till utländskt anställda för vilka bolaget inte betalar sociala kostnader i Sverige.

Av bolagets pensionskostnader avser 0 (0) kr kostnader för VD.

Löner och andra ersättningar till VD och övriga anställda.

<u>2023-12-31</u>		<u>2022-12-31</u>	
Styrelse och VD	Övriga anställda	Styrelse och VD	Övriga anställda
0 (0)	37,050	0 (0)	36,916

Till styrelsens ledamöter inklusive VD och ordförande har inga styrelsearvoden utgått.

Not 7 Styrelseledamöter och ledande befattningshavare

	<u>2023-12-31</u>		<u>2022-12-31</u>	
	Antal på balansdagen	Varav män	Antal på balansdagen	Varav män
Styrelseledamöter	3	100%	3	100%
Verkställande direktör och andra ledande befattningshavare	1	100%	1	100%

Not 8 Information angående ersättning till revisorer

Till bolagets revisor och revisionsföretag har ersättning utgått:

-för revision och annan granskning enligt aktiebolagslagen m.m

	<u>2023-12-31</u>	<u>2022-12-31</u>
Öhrlings PricewaterhouseCoopers AB		
Revisionsuppdraget	169	136
Övriga tjänster	0	0
Summa	<u>169</u>	<u>136</u>

Not 9 Operationella leasingavtal

Företagets leasingavgifter kostnadsförs löpande.

	<u>2023-12-31</u>	<u>2022-12-31</u>
Framtida minimileaseavgifter:		
Inom ett år	649	640
Inom 2 - 5 år	2,595	640
Inom 6 - 10 år	649	0

Under året har företagets leasingavgifter redovisats enligt principerna för operationell leasing och uppgått till:

	<u>2023-12-31</u>	<u>2022-12-31</u>
	1,783	1,531

Företagets leasingavtal avser i huvudsak leasing av marken vid fabriken i Uddevalla som sträcker sig fram till 2029-12-31.

Not 10 Ränteintäkter och räntekostnader

	<u>2023-12-31</u>	<u>2022-12-31</u>
Koncerninterna räntor	1811	253
Övriga räntor	8	-1
Summa	<u>1819</u>	<u>252</u>

Not 11 Bokslutsdispositioner

	<u>2023-12-31</u>	<u>2022-12-31</u>
Skillnad mellan bokförda avskrivningar och avskrivningar enl. plan	-2,120	-302
Summa	<u>-2,120</u>	<u>-302</u>

Not 12 Skatt på årets resultat

	2023-12-31	2022-12-31
Aktuell skatt	1,702	1,330
Skatt på årets resultat	1,702	1,330
Redovisat resultat före skatt	8,014	6,249
Skatt beräknad enligt gällande skattesats (20,6%)	1,651	1,287
Skatteeffekt av ej avdragsgilla kostnader	51	42
Redovisad skattekostnad	1,702	1,330

Not 13 Materiella anläggningstillgångar

Byggnader	2023-12-31	2022-12-31
Ingående anskaffningsvärde	4,468	4,468
Utgående ackumulerade anskaffningsvärden	4,468	4,468
Ingående avskrivningar	-4,468	-4,464
Årets avskrivningar	0	-4
Utgående ackumulerade avskrivningar	-4,468	-4,468
Utgående redovisat värde	0	0
Taxeringsvärde	14,088	14,088

Maskiner och andra tekniska anläggningar	2023-12-31	2022-12-31
Ingående anskaffningsvärde	212,522	208,897
Inköp	18,896	3,863
Försäljningar/utrangeringar	-564	-238
Utgående ackumulerade anskaffningsvärden	229,151	212,522
Ingående avskrivningar	-137,920	-129,605
Försäljningar/utrangeringar	564	227
Årets avskrivningar	-8,918	-8,542
Utgående ackumulerade avskrivningar	-144,570	-137,920
Utgående redovisat värde	84,581	74,602

Inventarier	<u>2023-12-31</u>	<u>2022-12-31</u>
Ingående anskaffningsvärde	8,267	8,722
Inköp	60	10
Försäljningar/utrangeringar	0	-465
Utgående ackumulerade anskaffningsvärden	<u>8,367</u>	<u>8,267</u>
Ingående avskrivningar	-6,348	-6,273
Försäljningar/utrangeringar	0	465
Årets avskrivningar	-502	-540
Utgående ackumulerade avskrivningar	<u>-6,850</u>	<u>-6,348</u>
Utgående redovisat värde	<u>1,517</u>	<u>1,919</u>
Immateriella anläggningstillgångar	<u>2023-12-31</u>	<u>2022-12-31</u>
Ingående anskaffningsvärde	1,869	1,869
Inköp	0	0
Försäljningar/utrangeringar	0	0
Utgående ackumulerade anskaffningsvärden	<u>1,869</u>	<u>1,869</u>
Ingående avskrivningar	-1,869	-1,869
Försäljningar/utrangeringar	0	0
Årets avskrivningar	0	0
Utgående ackumulerade avskrivningar	<u>-1,869</u>	<u>-1,869</u>
Utgående redovisat värde	<u>0</u>	<u>0</u>
Pågående nyanläggningar	<u>2023-12-31</u>	<u>2022-12-31</u>
Ingående anskaffningsvärde	19,035	8,422
Inköp	5,487	12,923
Utrangeringar	0	0
Aktivering	-17,894	-2,309
Utgående ackumulerade anskaffningsvärden	<u>6,628</u>	<u>19,035</u>

Not 14 Förutbetalda kostnader och upplupna intäkter

	<u>2023-12-31</u>	<u>2022-12-31</u>
Förutbetalda hyror	0	0
Förutbetalda försäkringspremier	0	0
Förutbetalda leasingavgifter	0	0
PRI bokslutsuppgift	3,252	3,144
Upplupna kommisjonsintäkter	0	0
Summa	<u>3,252</u>	<u>3,144</u>

Not 15 Obeskattade reserver

	<u>2023-12-31</u>	<u>2022-12-31</u>
Skillnad mellan bokförda avskrivningar och avskrivningar enligt plan	62,808	60,688
Summa	<u>62,808</u>	<u>60,688</u>

Not 16 Avsättningar

De i balansräkningen avsatta beloppen motsvarar de av Alecta / PRI per balansdagen beräknade pensionsförpliktelserna.

	<u>2023-12-31</u>	<u>2022-12-31</u>
Avsatt till pensioner PRI	79,450	74,439
Avsatt till pensioner övriga	0	0
Summa avsättningar till pensioner och liknande	<u>79,450</u>	<u>74,439</u>

Not 17 Upplupna kostnader och förutbetalda intäkter

	<u>2023-12-31</u>	<u>2022-12-31</u>
Semesterlöneskuld	8,985	8,727
Sociala avgifter	0	1,064
Löneskatt på pensionskostnader	3,398	3,663
Avkastningsskatt pensioner	56	51
Fastighetsskatt	70	70
Leverantörsskulder	1,631	3,880
Upplupna kommissionskostnader	3,118	6,727
Summa	<u>17,259</u>	<u>24,182</u>

Not 18 Ställda säkerheter

	<u>2023-12-31</u>	<u>2022-12-31</u>
Företagsinteckningar	1,500	1,500
Summa ställda säkerheter	<u>1,500</u>	<u>1,500</u>

Not 19 Eventualförpliktelser

	<u>2023-12-31</u>	<u>2022-12-31</u>
Ansvarighet till FPG Pensionstjänst	1,589	1,489
Åtgärder för mark- och vattenföreningar	7,800	7,800
Summa ansvarsförbindelser	<u>9,389</u>	<u>9,289</u>

Uddevalla 11 juni 2024

Robert Luttu
Styrelseledamot
Verkställande direktör

Jarkko Stenros
Ordförande



Daniel Grundberg
Styrelseledamot

Robert Pole
Styrelseledamot

Vår revisionsberättelse har avgivits

Öhrlings PricewaterhouseCoopers AB

Ulrika Ramsvik
Auktoriserad revisor

Uddevalla 11 juni 2024

Robert Luttu
Styrelseledamot,
Verkställande direktör



Daniel Grundberg
Styrelseledamot

Jarkko Stenros
Ordförande

Robert Pole
Styrelseledamot


Vår revisionsberättelse har avgivits

Öhrlings PricewaterhouseCoopers AB

Ulrika Ramsvik
Auktoriserad revisor

Uddevalla 11 juni 2024

Robert Luttu
Styrelseledamot
Verkställande direktör




Jarkko Stenros
Ordförande

Daniel Grundberg
Styrelseledamot

Robert Pole
Styrelseledamot

Vår revisionsberättelse har avgivits 14/6-2024

Öhrlings PricewaterhouseCoopers AB



Ulrika Ramsvik
Auktoriserad revisor

Revisionsberättelse

Till bolagsstämman i ExxonMobil Sverige Aktiebolag, org.nr 556249-4038

Rapport om årsredovisningen

Uttalanden

Vi har utfört en revision av årsredovisningen för ExxonMobil Sverige Aktiebolag för år 2023.

Enligt vår uppfattning har årsredovisningen upprättats i enlighet med årsredovisningslagen och ger en i alla väsentliga avseenden rättvisande bild av ExxonMobil Sverige Aktiebolags finansiella ställning per den 31 december 2023 och av dess finansiella resultat och kassaflöde för året enligt årsredovisningslagen. Förvaltningsberättelsen är förenlig med årsredovisningens övriga delar.

Vi tillstyrker därför att bolagsstämman fastställer resultaträkningen och balansräkningen för ExxonMobil Sverige Aktiebolag.

Grund för uttalanden

Vi har utfört revisionen enligt International Standards on Auditing (ISA) och god revisionssed i Sverige. Vårt ansvar enligt dessa standarder beskrivs närmare i avsnittet Revisorns ansvar. Vi är oberoende i förhållande till ExxonMobil Sverige Aktiebolag enligt god revisorssed i Sverige och har i övrigt fullgjort vårt yrkesetiska ansvar enligt dessa krav.

Vi anser att de revisionsbevis vi har inhämtat är tillräckliga och ändamålsenliga som grund för våra uttalanden.

Styrelsens och verkställande direktörens ansvar

Det är styrelsen och verkställande direktören som har ansvaret för att årsredovisningen upprättas och att den ger en rättvisande bild enligt årsredovisningslagen. Styrelsen och verkställande direktören ansvarar även för den interna kontroll som de bedömer är nödvändig för att upprätta en årsredovisning som inte innehåller några väsentliga felaktigheter; vare sig dessa beror på oegentligheter eller misstag.

Vid upprättandet av årsredovisningen ansvarar styrelsen och verkställande direktören för bedömningen av bolagets förmåga att fortsätta verksamheten. De upplyser, när så är tillämpligt, om förhållanden som kan påverka förmågan att fortsätta verksamheten och att använda antagandet om fortsatt drift. Antagandet om fortsatt drift tillämpas dock inte om styrelsen och verkställande direktören avser att likvidera bolaget, upphöra med verksamheten eller inte har något realistiskt alternativ till att göra något av detta.

Revisorns ansvar

Våra mål är att uppnå en rimlig grad av säkerhet om huruvida årsredovisningen som helhet inte innehåller några väsentliga felaktigheter, vare sig dessa beror på oegentligheter eller misstag, och att lämna en revisionsberättelse som innehåller våra uttalanden. Rimlig säkerhet är en hög grad av säkerhet, men är ingen garanti för att en revision som utförs enligt ISA och god revisionssed i Sverige alltid kommer att upptäcka en väsentlig felaktighet om en sådan finns. Felaktigheter kan uppstå på grund av oegentligheter eller misstag och anses vara väsentliga om de enskilt eller tillsammans rimligen kan förväntas påverka de ekonomiska beslut som användare fattar med grund i årsredovisningen.

En ytterligare beskrivning av vårt ansvar för revisionen av årsredovisningen finns på Revisorsinspektionens webbplats: www.revisorsinspektionen.se/revisornsansvar. Denna beskrivning är en del av revisionsberättelsen.

Rapport om andra krav enligt lagar och andra författningar

Uttalanden

Utöver vår revision av årsredovisningen har vi även utfört en revision av styrelsens och verkställande direktörens förvaltning för ExxonMobil Sverige Aktiebolag för år 2023 samt av förslaget till dispositioner beträffande bolagets vinst eller förlust.

Vi tillstyrker att bolagsstämman disponerar vinsten enligt förslaget i förvaltningsberättelsen och beviljar styrelsens ledamöter och verkställande direktörerna ansvarsfrihet för räkenskapsåret.

Grund för uttalanden

Vi har utfört revisionen enligt god revisionssed i Sverige. Vårt ansvar enligt denna beskrivs närmare i avsnittet Revisorns ansvar. Vi är oberoende i förhållande till ExxonMobil Sverige Aktiebolag enligt god revisorssed i Sverige och har i övrigt fullgjort vårt yrkesetiska ansvar enligt dessa krav.

Vi anser att de revisionsbevis vi har inhämtat är tillräckliga och ändamålsenliga som grund för våra uttalanden.

Styrelsens och verkställande direktörens ansvar

Det är styrelsen som har ansvaret för förslaget till dispositioner beträffande bolagets vinst eller förlust. Vid förslag till utdelning innefattar detta bland annat en bedömning av om utdelningen är försvarlig med hänsyn till de krav som bolagets verksamhetsart, omfattning och risker ställer på storleken av bolagets egna kapital, konsolideringsbehov, likviditet och ställning i övrigt.

Styrelsen ansvarar för bolagets organisation och förvaltningen av bolagets angelägenheter. Detta innefattar bland annat att fortlöpande bedöma bolagets ekonomiska situation, och att tillse att bolagets organisation är utformad så att bokföringen, medelsförvaltningen och bolagets ekonomiska angelägenheter i övrigt kontrolleras på ett betryggande sätt. Den verkställande direktören ska sköta den löpande förvaltningen enligt styrelsens riktlinjer och anvisningar och bland annat vidta de åtgärder som är nödvändiga för att bolagets bokföring ska fullgöras i överensstämmelse med lag och för att medelsförvaltningen ska skötas på ett betryggande sätt.

Revisorns ansvar

Vårt mål beträffande revisionen av förvaltningen, och därmed vårt uttalande om ansvarsfrihet, är att inhämta revisionsbevis för att med en rimlig grad av säkerhet kunna bedöma om någon styrelseledamot eller verkställande direktören i något väsentligt avseende:

- företagit någon åtgärd eller gjort sig skyldig till någon försummelse som kan föranleda ersättningsskyldighet mot bolaget, eller
- på något annat sätt handlat i strid med aktiebolagslagen, årsredovisningslagen eller bolagsordningen.

Vårt mål beträffande revisionen av förslaget till dispositioner av bolagets vinst eller förlust, och därmed vårt uttalande om detta, är att med rimlig grad av säkerhet bedöma om förslaget är förenligt med aktiebolagslagen.

Rimlig säkerhet är en hög grad av säkerhet, men ingen garanti för att en revision som utförs enligt god revisionssed i Sverige alltid kommer att upptäcka åtgärder eller försummelser som kan föranleda ersättningsskyldighet mot bolaget, eller att ett förslag till dispositioner av bolagets vinst eller förlust inte är förenligt med aktiebolagslagen.

En ytterligare beskrivning av vårt ansvar för revisionen av förvaltningen finns på Revisorsinspektionens webbplats: www.revisorsinspektionen.se/revisornsansvar. Denna beskrivning är en del av revisionsberättelsen.

Göteborg den dag som framgår av vår elektroniska signatur

Öhrlings PricewaterhouseCoopers AB

Ulrika Ramsvik
Auktoriserad revisor

**Fotokopians överensstämmelse
med originalet intygas:**

Sofia Winther

Deltagare

ÖHRLINGS PRICEWATERHOUSECOOPERS AB 556029-6740 Sverige

Signerat med Svenskt BankID

2024-06-14 08:55:23 UTC

Namn returnerat från Svenskt BankID: Sofia Ulrika Ramsvik

Datum

Ulrika Ramsvik

Auktoriserad revisor

Leveranskanal: E-post

ank=20240701;2024070205645