

Årsredovisning

RAGNAR CONSULTING AB

556820-9406

Styrelsen avger följande årsredovisning för
räkenskapsåret 2025-01-01 - 2025-12-31.

Om inte annat särskilt anges, redovisas alla belopp i hela kronor (sek).

INNEHÅLLSFÖRTECKNING	SIDA
- Förvaltningsberättelse	2
- Resultaträkning	3
- Balansräkning	4 - 5
- Noter	6
- Underskrifter	6

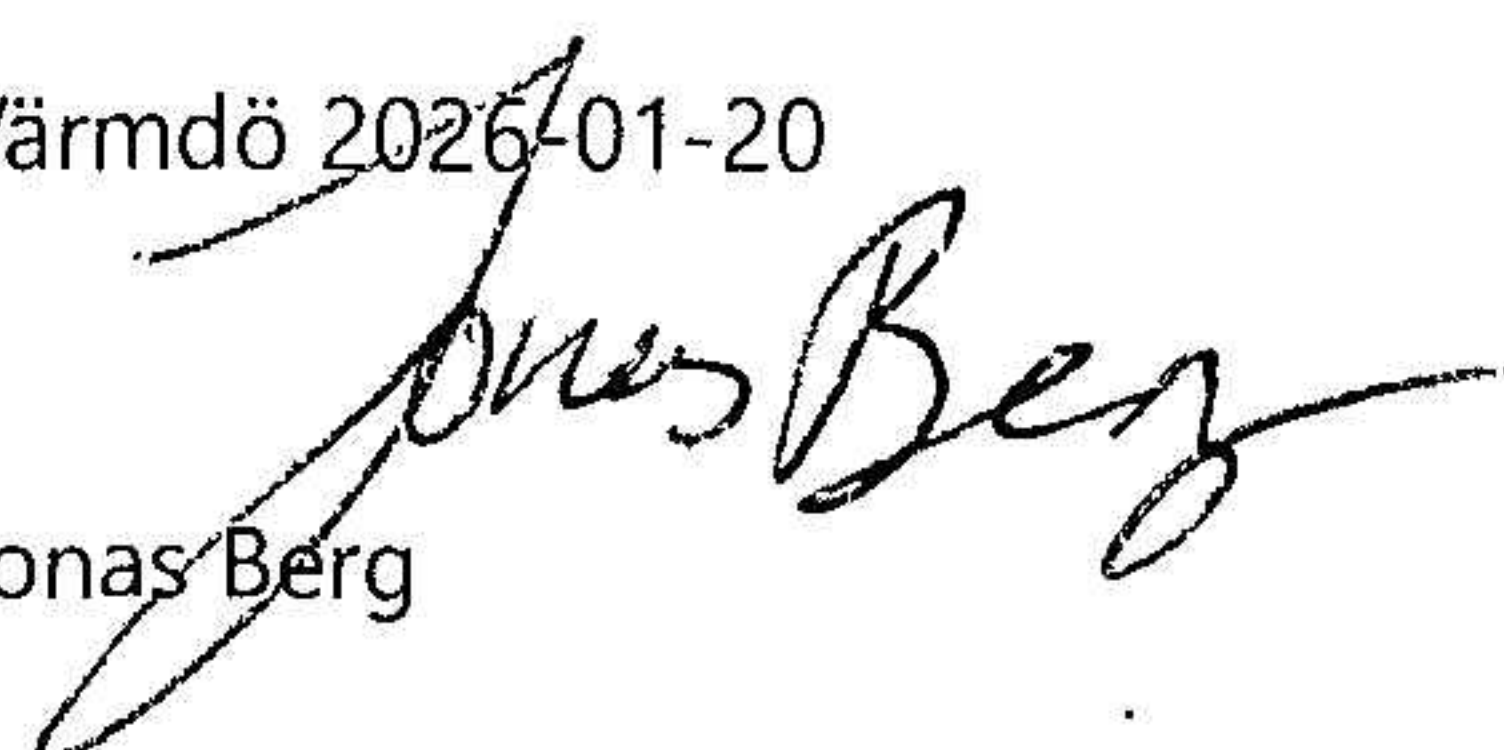
FASTSTÄLLELSEINTYG

Jag intygar att resultaträkningen och balansräkningen har fastställts på årsstämman 2026-01-20.
Årsstämman beslöt att godkänna styrelsens förslag till vinstdisposition.

Jag intygar att innehållet i dessa handlingar överensstämmer med originalen och att originalen undertecknats av
samtliga personer som enligt lag ska underteckna dessa.

Värmdö 2026-01-20

Jonas Berg



2




3
4
5
6
7
8

9
10

11
12

13

14
15
16



FÖRVALTNINGSBERÄTTELSE

VERKSAMHETEN

Allmänt om verksamheten

Bolaget bedriver datakonsulttjänster.

Företaget har sitt säte i Värmdö.

FLERÅRSÖVERSIKT

Beloppen i flerårsöversikten är angivna i tusental kronor om inte annat anges.

	2501-2512	2401-2412	2301-2312	2201-2212
Nettoomsättning	1 801	1 786	1 486	796
Resultat efter finansiella poster	1 279	1 074	360	455
Soliditet %	78	73	66	69

FÖRÄNDRINGAR I EGET KAPITAL

	Aktiekapital	Balanserat resultat	Årets resultat
Belopp vid årets ingång	100 000	24 719	683 172
<i>Resultatdisposition enligt bolagsstämman</i>			
Utdelning		-500 000	
Balanseras i ny räkning		683 172	-683 172
Årets resultat			852 994
Belopp vid årets utgång	100 000	207 891	852 994

RESULTATDISPOSITION

Till årsstämmans förfogande står följande medel:

Balanserat resultat	207 891
Årets resultat	852 994
Summa	1 060 885

Styrelsen föreslår att medlen disponeras enligt följande:

Utdelning	350 000
Balanseras i ny räkning	710 885
Summa	1 060 885


Med hänvisning till ovanstående och vad som i övrigt kommit till styrelsens kännedom är det styrelsens bedömning att utdelningen är försvarbar (enligt ABL 17 kap 3 §) med tanke på de krav som verksamhetens art och omfattning samt risker ställer på storleken av bolagets egna kapital, konsolideringsbehov, likviditet och ställning i övrigt.

1978

1979

1980

1981



RESULTATRÄKNING

1

2025-01-01
2025-12-31

2024-01-01
2024-12-31

Rörelseintäkter, lagerförändringar m.m.

Nettoomsättning	1 801 275	1 786 050
Summa rörelseintäkter, lagerförändringar m.m.	1 801 275	1 786 050

Rörelsekostnader

Övriga externa kostnader	-57 328	-106 919
Personalkostnader	-559 707	-627 379
Summa rörelsekostnader	-617 035	-734 298

Rörelseresultat 1 184 240 1 051 752

Finansiella poster

Övriga ränteintäkter och liknande resultatposter	1 695	1 277
Nedskrivningar av finansiella anläggningstillgångar och kortfristiga placeringar	95 007	20 581
Räntekostnader och liknande resultatposter	-1 488	-52
Summa finansiella poster	95 214	21 806

Resultat efter finansiella poster 1 279 454 1 073 558

Bokslutsdispositioner

Förändring av periodiseringsfonder	-225 600	-214 500
Summa bokslutsdispositioner	-225 600	-214 500

Resultat före skatt 1 053 854 859 058

Skatter

Skatt på årets resultat	-200 860	-175 886
-------------------------	----------	----------

Årets resultat 852 994 683 172

2026020400209

BALANSRÄKNING

1

2025-12-31

2024-12-31

TILLGÅNGAR

Anläggningstillgångar

Materiella anläggningstillgångar

Inventarier, verktyg och installationer

2

0

0

Summa materiella anläggningstillgångar

0

0

Finansiella anläggningstillgångar

Andra långfristiga fordringar

3

1 108 000

1 074 745

Summa finansiella anläggningstillgångar

1 108 000

1 074 745

Summa anläggningstillgångar**1 108 000****1 074 745**

Omsättningstillgångar

Kortfristiga fordringar

Kundfordringar

891 188

619 500

Övriga fordringar

28 395

43 488

Summa kortfristiga fordringar

919 583

662 988

Kassa och bank

Kassa och bank

341 441

60 965

Summa kassa och bank

341 441

60 965

Summa omsättningstillgångar**1 261 024****723 953****SUMMA TILLGÅNGAR****2 369 024****1 798 698**

2026020400210

2026020400211

2025-12-31

2024-12-31

EGET KAPITAL OCH SKULDER**Eget kapital***Bundet eget kapital*

Aktiekapital

100 000

100 000

Summa bundet eget kapital

100 000

100 000

Fritt eget kapital

Balanserat resultat

207 891

24 719

Årets resultat

852 994

683 172

Summa fritt eget kapital

1 060 885

707 891

Summa eget kapital**1 160 885****807 891****Obeskattade reserver**

Periodiseringsfonder

862 500

636 900

Summa obeskattade reserver**862 500****636 900****Kortfristiga skulder**

Leverantörsskulder

11 314

10 630

Skatteskulder

113 476

104 760

Övriga skulder

200 848

218 517

Upplupna kostnader och förutbetalda intäkter

20 000

20 000




Summa kortfristiga skulder**345 638****353 907****SUMMA EGET KAPITAL OCH SKULDER****2 369 023****1 798 698**

86

11

1888

11



NOTER

Not 1 Redovisningsprinciper

Enligt BFNAR 2016:10

Årsredovisningen har upprättats enligt årsredovisningslagen och BFNAR 2016:10 Årsredovisning i mindre företag (K2).

Nyckeltalsdefinitioner

Nedan definieras nyckeltalen i förvaltningsberättelsens flerårsöversikt.

Soliditet = Justerat eget kapital / Totalt kapital

Kommentar: Justerat eget kapital beräknas som eget kapital plus 79,4 % av obeskattade reserver.

Not 2 Inventarier, verktyg och installationer

2025-12-31

2024-12-31

Ingående anskaffningsvärden	284 900	284 900
Utgående anskaffningsvärden	284 900	284 900
Ingående avskrivningar	-284 900	-284 900
Utgående avskrivningar	-284 900	-284 900

Maskiner och inventarier avskrivs planligt på fem år med 20% årligen.

Not 3 Andra långfristiga fordringar

2025-12-31

2024-12-31

Ingående anskaffningsvärden	1 198 077	198 000
<i>Förändringar av anskaffningsvärden</i>		
Tillkommande fordringar	610 000	1 000 077
Reglerade fordringar	-700 077	-
Utgående anskaffningsvärden	1 108 000	1 198 077
Ingående nedskrivningar	-123 332	-143 913
<i>Förändring av nedskrivningar</i>		
Återförda nedskrivningar	123 332	20 581
Utgående nedskrivningar	0	-123 332

Den dag årsredovisningens innehåll slutligen bestämdes 2026-01-20

UNDERSKRIFTER

Värmdö



Jonas Berg

2026-01-20