

Årsredovisning

Kaffepunkten Östergötland AB

556974-0680

Styrelsen och verkställande direktören avger följande årsredovisning för räkenskapsåret 2023-01-01 - 2023-12-31.

Om inte annat särskilt anges, redovisas alla belopp i hela kronor (sek).

INNEHÅLLSFÖRTECKNING	SIDA
- Förvaltningsberättelse	2
- Resultaträkning	3
- Balansräkning	4 - 5
- Noter	6
- Underskrifter	7

FASTSTÄLLELSEINTYG

Jag intygar att resultaträkningen och balansräkningen har fastställts på årsstämma 2024-06-30. Årsstämman beslöt att godkänna styrelsens förslag till vinstdisposition.

Jag intygar att innehållet i dessa handlingar överensstämmer med originalen och att originalen undertecknats av samtliga personer som enligt lag ska underteckna dessa.

Linköping, 2024-06-30


Ken Lindberg, Verkställande direktör

Årsredovisning

Kaffepunkten Östergötland AB

556974-0680

Styrelsen och verkställande direktören avger följande årsredovisning för räkenskapsåret 2023-01-01 - 2023-12-31.

Om inte annat särskilt anges, redovisas alla belopp i hela kronor (sek).

INNEHÅLLSFÖRTECKNING	SIDA
- Förvaltningsberättelse	2
- Resultaträkning	3
- Balansräkning	4 - 5
- Noter	6
- Underskrifter	7

FÖRVALTNINGSBERÄTTELSE

VERKSAMHETEN

Allmänt om verksamheten

Aktiebolaget skall bedriva partihandel med kaffe, te och andra drycker, uthyrning, försäljning, import samt service av kaffeautomater och liknande verksamheter.

Företaget har sitt säte i Linköping.

FLERÅRSÖVERSIKT

Beloppen i flerårsöversikten är angivna i tusental kronor om inte annat anges.

	2301-2312	2201-2212	2101-2112	2001-2012	1901-1912
Nettoomsättning	853	1 006	800	800	448
Resultat efter finansiella poster	206	-90	170	36	4
Soliditet %	75	44	60	41	52

FÖRÄNDRINGAR I EGET KAPITAL

	Aktiekapital	Balanserat resultat	Årets resultat	Totalt
Belopp vid årets ingång	50 000	190 208	-90 236	149 972
<i>Resultatdisposition enligt bolagsstämman</i>				
Balanseras i ny räkning		-90 236	90 236	0
Årets resultat			173 028	173 028
Belopp vid årets utgång	50 000	99 973	173 028	323 001

RESULTATDISPOSITION

Till årsstämmans förfogande står följande medel:

Balanserat resultat	99 973
Årets resultat	173 028
<i>Summa</i>	273 001

Styrelsen föreslår att medlen disponeras enligt följande:

Balanseras i ny räkning	273 001
<i>Summa</i>	273 001

RESULTATRÄKNING

1

	2023-01-01 2023-12-31	2022-01-01 2022-12-31
Rörelseintäkter, lagerförändringar m.m.		
Nettoomsättning	853 121	1 006 054
Övriga rörelseintäkter	0	6 781
Summa rörelseintäkter, lagerförändringar m.m.	853 121	1 012 835
Rörelsekostnader		
Handelsvaror	-338 794	-650 785
Övriga externa kostnader	-292 746	-212 778
Personalkostnader	-2 758	-238 882
Av- och nedskrivningar av materiella och immateriella anläggningstillgångar	-11 708	0
Övriga rörelsekostnader	-505	-360
Summa rörelsekostnader	-646 511	-1 102 805
Rörelseresultat	206 610	-89 970
Finansiella poster		
Räntekostnader och liknande resultatposter	-536	-265
Summa finansiella poster	-536	-265
Resultat efter finansiella poster	206 074	-90 235
Resultat före skatt	206 074	-90 235
Skatter		
Skatt på årets resultat	-33 046	0
Årets resultat	173 028	-90 235

2024071131680

BALANSRÄKNING

1

2023-12-31

2022-12-31

TILLGÅNGAR

Anläggningstillgångar

Materiella anläggningstillgångar

Inventarier, verktyg och installationer

3

123 501

0

Summa materiella anläggningstillgångar

123 501

0

Summa anläggningstillgångar

123 501

0

Omsättningstillgångar

Varulager m.m.

Råvaror och förnödenheter

126 254

98 567

Summa varulager m.m.

126 254

98 567

Kortfristiga fordringar

Kundfordringar

62 576

72 852

Övriga fordringar

15 664

1 973

Summa kortfristiga fordringar

78 240

74 825

Kassa och bank

Kassa och bank

104 809

164 740

Summa kassa och bank

104 809

164 740

Summa omsättningstillgångar

309 303

338 132

SUMMA TILLGÅNGAR

432 804

338 132

2024071131682

	2023-12-31	2022-12-31
EGET KAPITAL OCH SKULDER		
Eget kapital		
<i>Bundet eget kapital</i>		
Aktiekapital	50 000	50 000
<i>Summa bundet eget kapital</i>	<i>50 000</i>	<i>50 000</i>
<i>Fritt eget kapital</i>		
Balanserat resultat	99 973	190 208
Årets resultat	173 028	-90 236
<i>Summa fritt eget kapital</i>	<i>273 001</i>	<i>99 972</i>
Summa eget kapital	323 001	149 972
Kortfristiga skulder		
Leverantörsskulder	62 961	43 995
Skatteskulder	24 965	14 591
Övriga skulder	12 877	120 574
Upplupna kostnader och förutbetalda intäkter	9 000	9 000
Summa kortfristiga skulder	109 803	188 160
SUMMA EGET KAPITAL OCH SKULDER	432 804	338 132

NOTER

Not 1 Redovisningsprinciper

Enligt BFNAR 2016:10

Årsredovisningen har upprättats enligt årsredovisningslagen och BFNAR 2016:10 Årsredovisning i mindre företag (K2).

Nyckeltalsdefinitioner

Nedan definieras nyckeltalen i förvaltningsberättelsens flerårsöversikt.

Soliditet = Justerat eget kapital / Totalt kapital


Kommentar: Justerat eget kapital beräknas som eget kapital plus 79,4 % av obeskattade reserver.

Not 2	Medelantalet anställda	2023	2022
	Medelantalet anställda	1	1


Not 3	Inventarier, verktyg och installationer	2023-12-31	2022-12-31
	Ingående anskaffningsvärden	0	0
	<i>Förändringar av anskaffningsvärden</i>		
	Inköp	135 209	0
	Utgående anskaffningsvärden	135 209	0
	Ingående avskrivningar	0	0
	<i>Förändringar av avskrivningar</i>		
	Årets avskrivningar	-11 708	0
	Utgående avskrivningar	-11 708	0
	Redovisat värde	123 501	0

UNDERSKRIFTER

Linköping




Ken Lindberg
Verkställande direktör
2024-06-30



Anna Pernilla Lindberg
Styrelseordförande
2024-06-30

Robert Hiderud
2024-06-30



2024071131684