


Fastställelseintyg

Undertecknad styrelseledamot i Milan & Rickard Fastigheter AB intygar att resultaträkningen och balansräkningen i årsredovisningen för moderbolaget samt koncernresultaträkningen och koncernbalansräkningen har fastställts på årsstämman den 2025-06-30. Årsstämman beslutade att godkänna styrelsens förslag till hur resultatdispositionen ska fördelas.

Jag intygar också att innehållet i årsredovisningen och revisionsberättelsen stämmer överens med originalen.

Lidköping 2025-06-30



Milan Reljandovic

Styrelsen och verkställande direktören för

Milan & Rickard Fastigheter AB

Org nr 556557-3457

får härmed avge

Årsredovisning och koncernredovisning

för räkenskapsåret 2024-01-01 - 2024-12-31

Innehållsförteckning:	Sida
Förvaltningsberättelse	1
Resultaträkning - koncern	3
Balansräkning - koncern	4
Kassaflödesanalys - koncern	6
Resultaträkning - moderföretag	7
Balansräkning - moderföretag	8
Kassaflödesanalys - moderföretag	10
Noter	11
Underskrifter	24

Förvaltningsberättelse

Styrelsen för Milan & Rickard Fastigheter AB, 556557-3457, med säte i Lidköping, får härmed avge årsredovisning för 2024.

Allmänt om verksamheten

Koncern

Bolaget är moderföretag och äger 51% av aktierna i Mamma Smårätter AB, org nr 556751-3147, som bedriver restaurangverksamhet inom Pinchoskonceptet.

Koncernens omsättning har minskat under året vilket förklaras av att dotterbolagen i Jönköping, Borås och Örebro har avyttrats. Dotterbolaget RA i Gislaved AB har under året avtratt näringsfastigheten Gislaved Tingsslätt 11.

Moderföretag

Bolaget bedriver fastighetsförvaltning, samt äger och förvaltar aktier och andelar.

Utveckling av företagets verksamhet, resultat och ställning

Koncern

Belopp i kkr	2024-12-31	2023-12-31	2022-12-31	2021-12-31
Nettoomsättning	78 484	114 399	128 449	97 999
Resultat efter finansiella poster	20 674	3 535	-13 476	11 097
Soliditet, %	51	30	26	50

Definitioner: se not

Moderföretag

Belopp i kkr	2024-12-31	2023-12-31	2022-12-31	2021-12-31
Nettoomsättning	1 643	2 178	1 459	2 793
Resultat efter finansiella poster	-639	-2 452	-2 232	3 071
Soliditet, %	42	41	44	61

Eget kapital

	Aktie- kapital	Balanserat resultat inkl årets resultat	Innehav utan bestämmande inflytande	Totalt eget kapital
<i>Koncernen</i>				
Ingående balans 2024-01-01	300 000	12 584 265	4 097 011	16 981 276
<i>Transaktioner med ägare</i>				
Förändring majoritet-minoritet		166 925	-166 925	-
Utdelning		-2 000 000	-1 750 000	-3 750 000
Summa	300 000	10 751 190	2 180 086	13 231 276
Årets resultat	-	10 493 866	8 413 264	18 907 130
Summa	-	10 493 866	8 413 264	18 907 130
Eget kapital 2024-12-31	300 000	21 245 056	10 593 350	32 138 406

	Aktie- kapital	Reserv- fond	Fritt eget kapital
Moderföretag			
Vid årets början	300 000	60 000	12 963 168
<i>Disposition enl årsstämmobeslut</i>			
Utdelning			-2 000 000
Årets resultat			2 158 666
Vid årets slut	300 000	60 000	13 121 834

Förslag till disposition beträffande bolagets vinst eller förlust

Styrelsen föreslår att fritt eget kapital disponeras enligt följande:

	Belopp i SEK
Balanserat resultat	10 963 168
Årets resultat	2 158 666
Totalt	13 121 834
Utdelning, [3 000 aktier á 2 000 kr]	6 000 000
Balanseras i ny räkning	7 121 834
Summa	13 121 834

Styrelsen föreslås bemyndigas att besluta om tidpunkt för utbetalning av utdelningen.

Vad beträffar koncernens och moderföretagets resultat och ställning i övrigt, hänvisas till efterföljande resultat- och balansräkningar med tillhörande noter.

Resultaträkning - koncernen

Belopp i SEK	Not	2024-01-01- 2024-12-31	2023-01-01- 2023-12-31
Rörelsens intäkter			
Nettoomsättning	2	78 484 041	114 399 067
Andel i intresseföretags resultat		3 553 666	107 350
Övriga rörelseintäkter	3	5 606 189	1 514 872
		<u>87 643 896</u>	<u>116 021 289</u>
Rörelsens kostnader			
Råvaror och förnödenheter		-22 309 621	-33 897 120
Handelsvaror		-	-123 437
Övriga externa kostnader	4	-17 980 461	-24 473 882
Personalkostnader	5	-34 060 325	-44 599 503
Av- och nedskrivningar av materiella och immateriella anläggningstillgångar	6	-3 251 688	-6 482 060
Övriga rörelsekostnader		-30 068	-
		<u>10 011 733</u>	<u>6 445 287</u>
Rörelseresultat			
Resultat från finansiella poster			
Resultat från andelar i koncernföretag	7	14 357 108	1 359 904
Resultat från värdepapper och fordringar som är anläggningstillgångar		-2 635 400	-2 919 239
Ränteintäkter och liknande resultatposter		203 361	186 688
Räntekostnader och liknande resultatposter		-1 263 232	-1 537 738
		<u>20 673 570</u>	<u>3 534 902</u>
Resultat efter finansiella poster			
		<u>20 673 570</u>	<u>3 534 902</u>
Resultat före skatt			
Skatt på årets resultat	8	-1 766 440	-2 182 623
		<u>18 907 130</u>	<u>1 352 279</u>
Årets resultat			
Hänförligt till			
Moderföretagets aktieägare		10 493 866	-810 785
Innehav utan bestämmande inflytande		8 413 264	2 163 064

ank=20250715;2025071604107

Balansräkning - koncernen

Belopp i SEK	Not	2024-12-31	2023-12-31
TILLGÅNGAR			
Anläggningstillgångar			
<i>Immateriella anläggningstillgångar</i>			
Goodwill	9	2 202 603	3 671 005
		<u>2 202 603</u>	<u>3 671 005</u>
<i>Materiella anläggningstillgångar</i>			
Byggnader och mark	10	17 380 332	21 760 520
Inventarier, verktyg och installationer	11	1 118 242	2 240 979
		<u>18 498 574</u>	<u>24 001 499</u>
<i>Finansiella anläggningstillgångar</i>			
Andelar i intresseföretag och gemensamt styrda företag	14	3 779 766	226 100
Andra långfristiga värdepappersinnehav	15	9 547 203	9 782 722
		<u>13 326 969</u>	<u>10 008 822</u>
Summa anläggningstillgångar		<u>34 028 146</u>	<u>37 681 326</u>
Omsättningstillgångar			
<i>Varulager m m</i>			
Råvaror och förnödenheter		638 643	1 001 859
		<u>638 643</u>	<u>1 001 859</u>
<i>Kortfristiga fordringar</i>			
Kundfordringar		1 132 838	543 467
Fordringar hos intresseföretag och gemensamt styrda företag		-	600 000
Övriga fordringar		6 573 165	892 682
Förutbetalda kostnader och upplupna intäkter	16	1 163 328	2 001 815
		<u>8 869 331</u>	<u>4 037 964</u>
Kassa och bank		<u>18 433 702</u>	<u>13 510 748</u>
Summa omsättningstillgångar		<u>27 941 676</u>	<u>18 550 571</u>
SUMMA TILLGÅNGAR		<u>61 969 822</u>	<u>56 231 897</u>

Balansräkning - koncernen

Belopp i SEK	Not	2024-12-31	2023-12-31
EGET KAPITAL OCH SKULDER			
<i>Eget kapital</i>			
Aktiekapital		300 000	300 000
Balanserat resultat inkl årets resultat		21 245 056	12 584 265
Eget kapital hänförligt till moderföretagets aktieägare		21 545 056	12 884 265
Innehav utan bestämmande inflytande		10 593 350	4 097 011
Summa eget kapital		32 138 406	16 981 276
<i>Avsättningar</i>			
Uppskjuten skatteskuld		-	595 236
		-	595 236
<i>Långfristiga skulder</i>			
Checkräkningskredit	19	297 279	-
Övriga skulder till kreditinstitut	20	16 847 000	18 501 108
		17 144 279	18 501 108
<i>Kortfristiga skulder</i>			
Skulder till kreditinstitut		1 488 000	4 093 000
Förskott från kunder		166 013	511 439
Leverantörsskulder		2 825 216	4 630 619
Skatteskulder		1 166 632	1 099 061
Övriga kortfristiga skulder		3 745 024	4 085 848
Upplupna kostnader och förutbetalda intäkter	21	3 296 252	5 734 310
		12 687 137	20 154 277
SUMMA EGET KAPITAL OCH SKULDER		61 969 822	56 231 897

Kassaflödesanalys - koncern

<i>Belopp i SEK</i>	<i>Not</i>	<i>2024-12-31</i>	<i>2023-12-31</i>
Den löpande verksamheten			
Resultat efter finansiella poster		20 673 570	3 534 902
Justeringar för poster som inte ingår i kassaflödet, m m		-2 327 809	9 401 299
		18 345 761	12 936 201
Betald inkomstskatt		-2 294 105	-3 092 785
Kassaflöde från den löpande verksamheten före förändringar av rörelsekapital		16 051 656	9 843 416
<i>Kassaflöde från förändringar i rörelsekapital</i>			
Ökning(-)/Minskning (+) av varulager		363 216	254 893
Ökning(-)/Minskning (+) av rörelsefordringar		-7 295 758	7 813
Ökning(+)/Minskning (-) av rörelseskulder		-8 534 711	-478 622
Kassaflöde från den löpande verksamheten		584 403	9 627 500
Investeringsverksamheten			
Förvärv av materiella anläggningstillgångar		-157 605	-514 871
Avyttring av materiella anläggningstillgångar		8 527 286	-
Förvärv av finansiella tillgångar		-3 288 811	-
Avyttring av finansiella tillgångar		3 364 510	-
Kassaflöde från investeringsverksamheten		8 445 380	-514 871
Finansieringsverksamheten			
Upptagna lån		-1 356 829	-5 137 991
Utbetald utdelning till andelar utan bestämmande inflytande		-2 750 000	-1 970 000
Kassaflöde från finansieringsverksamheten		-4 106 829	-7 107 991
Årets kassaflöde		4 922 954	2 004 638
Likvida medel vid årets början		13 510 748	11 506 110
Likvida medel vid årets slut		18 433 702	13 510 748

Noter till kassaflödesanalysen - koncern

Not Övriga upplysningar till kassaflödesanalysen

	<i>2024-12-31</i>	<i>2023-12-31</i>
Justering för poster som inte ingår i kassaflödet mm		
Avskrivningar	3 251 688	6 482 060
Nedskrivningar/reversering av nedskrivningar	2 624 211	2 919 239
Rearesultat försäljning av anläggningstillgångar	-4 650 042	-
Rearesultat försäljning av rörelse/dotterföretag	-3 553 666	-
	-2 327 809	9 401 299

Resultaträkning - moderföretag

Belopp i SEK	Not	2024-01-01- 2024-12-31	2023-01-01- 2023-12-31
Rörelsens intäkter			
Nettoomsättning	2	1 642 692	2 177 846
Övriga rörelseintäkter	3	4 165	53 299
		<u>1 646 857</u>	<u>2 231 145</u>
Rörelsens kostnader			
Övriga externa kostnader	4	-816 186	-886 076
Personalkostnader	5	-906 216	-1 187 892
Av- och nedskrivningar av materiella och immateriella anläggningstillgångar	6	-688 352	-588 559
		<u>-763 897</u>	<u>-431 382</u>
Rörelseresultat			
Resultat från finansiella poster			
Resultat från andelar i koncernföretag	7	1 020 000	-
Resultat från övriga värdepapper och fordringar som är anläggningstillgångar		-11 189	-1 209 918
Ränteintäkter och liknande resultatposter		60 372	93 814
Räntekostnader och liknande resultatposter		-944 295	-904 571
		<u>-639 009</u>	<u>-2 452 057</u>
Resultat efter finansiella poster			
Bokslutsdispositioner		2 800 000	180 000
		<u>2 160 991</u>	<u>-2 272 057</u>
Resultat före skatt			
Skatt på årets resultat	8	-2 325	-
		<u>2 158 666</u>	<u>-2 272 057</u>
Årets resultat			

Balansräkning - moderföretag

Belopp i SEK	Not	2024-12-31	2023-12-31
TILLGÅNGAR			
Anläggningstillgångar			
<i>Materiella anläggningstillgångar</i>			
Byggnader och mark	10	17 380 332	18 068 684
		<u>17 380 332</u>	<u>18 068 684</u>
<i>Finansiella anläggningstillgångar</i>			
Andelar i koncernföretag	12	9 288 840	9 288 840
Fordringar hos koncernföretag	13	-	2 400 000
Andra långfristiga värdepappersinnehav	15	3 909 544	920 733
Andra långfristiga fordringar		-	-
		<u>13 198 384</u>	<u>12 609 573</u>
Summa anläggningstillgångar		<u>30 578 716</u>	<u>30 678 257</u>
Omsättningstillgångar			
<i>Kortfristiga fordringar</i>			
Kundfordringar		-	108 659
Fordringar hos koncernföretag		-	854 568
Övriga fordringar		53 509	80 441
Förutbetalda kostnader och upplupna intäkter	16	-	92 060
		<u>53 509</u>	<u>1 135 728</u>
Kassa och bank		<u>1 162 079</u>	<u>27</u>
Summa omsättningstillgångar		<u>1 215 588</u>	<u>1 135 755</u>
SUMMA TILLGÅNGAR		<u>31 794 304</u>	<u>31 814 012</u>

Balansräkning - moderföretag

Belopp i SEK	Not	2024-12-31	2023-12-31
EGET KAPITAL OCH SKULDER			
<i>Eget kapital</i>			
<i>Bundet eget kapital</i>			
Aktiekapital (3000 aktier)		300 000	300 000
Reservfond		60 000	60 000
		<u>360 000</u>	<u>360 000</u>
<i>Fritt eget kapital</i>			
Balanserad vinst eller förlust	17	10 963 168	15 235 225
Årets resultat		2 158 666	-2 272 057
		<u>13 121 834</u>	<u>12 963 168</u>
Summa eget kapital		<u>13 481 834</u>	<u>13 323 168</u>
<i>Långfristiga skulder</i>			
Övriga skulder till kreditinstitut	20	16 047 000	17 101 108
		<u>16 047 000</u>	<u>17 101 108</u>
<i>Kortfristiga skulder</i>			
Skulder till kreditinstitut		888 000	888 000
Leverantörsskulder		47 374	218 113
Skulder till koncernföretag		200 000	-
Övriga kortfristiga skulder		1 023 308	48 573
Upplupna kostnader och förutbetalda intäkter	21	106 788	235 050
		<u>2 265 470</u>	<u>1 389 736</u>
SUMMA EGET KAPITAL OCH SKULDER		<u>31 794 304</u>	<u>31 814 012</u>

Kassaflödesanalys - moderföretag

<i>Belopp i SEK</i>	<i>Not</i>	<i>2024-12-31</i>	<i>2023-12-31</i>
Den löpande verksamheten			
Resultat efter finansiella poster		-639 009	-2 452 057
Justeringar för poster som inte ingår i kassaflödet, m m		688 352	1 798 477
		49 343	-653 580
Betald skatt		-2 325	-134 456
Kassaflöde från den löpande verksamheten före förändringar av rörelsekapital		47 018	-788 036
<i>Kassaflöde från förändringar i rörelsekapital</i>			
Ökning(-)/Minskning (+) av rörelsefordringar		-27 325	-817 667
Ökning(+)/Minskning (-) av rörelseskulder		-124 266	-1 568 352
Kassaflöde från den löpande verksamheten		-104 573	-3 174 055
Investeringsverksamheten			
Förvärv av materiella anläggningstillgångar		-	-484 871
Avyttring av finansiella tillgångar		3 320 733	2 820 000
Kassaflöde från investeringsverksamheten		3 320 733	2 335 129
Finansieringsverksamheten			
Upptagna lån		-	276 122
Amortering av låneskulder		-1 054 108	-
Utbetald utdelning		-1 000 000	-
Kassaflöde från finansieringsverksamheten		-2 054 108	276 122
Årets kassaflöde		1 162 052	-562 804
Likvida medel vid årets början		27	562 831
Likvida medel vid årets slut		1 162 079	27

Noter till kassaflödesanalysen - moder

Not Övriga upplysningar till kassaflödesanalysen

	<i>2024-12-31</i>	<i>2023-12-31</i>
Justering för poster som inte ingår i kassaflödet mm		
Avskrivningar	688 352	588 559
Nedskrivningar finansiella anläggningstillgångar	-	1 209 918
	688 352	1 798 477

Noter

Not 1 Redovisningsprinciper

Belopp i SEK om inget annat anges.

Allmänna redovisningsprinciper

Årsredovisningen har upprättats i enlighet med årsredovisningslagen och för första året också enligt Bokföringsnämndens allmänna råd BFNAR 2012:1 Årsredovisning och koncernredovisning (K3)

Värderingsprinciper mm

Tillgångar, avsättningar och skulder har värderats till anskaffningsvärden om inget annat anges nedan.

Materiella anläggningstillgångar

Materiella anläggningstillgångar redovisas till anskaffningsvärde minskat med ackumulerade avskrivningar och nedskrivningar. I anskaffningsvärdet ingår förutom inköpspriset även utgifter som är direkt hänförliga till förvärvet.

Tillkommande utgifter

Tillkommande utgifter som uppfyller tillgångskriteriet räknas in i tillgångens redovisade värde. Utgifter för löpande underhåll och reparationer redovisas som kostnader när de uppkommer.

Avskrivningar

Avskrivning sker linjärt över tillgångens beräknade nyttjandeperiod eftersom det återspeglar den förväntade förbrukningen av tillgångens framtida ekonomiska fördelar. Avskrivningen redovisas som kostnad i resultaträkningen.

Följande avskrivningstider tillämpas:

	Koncern år	Moder- företag år
Materiella anläggningstillgångar:		
-Byggnader	25-100	25-100
-Markanläggningar	20-25	20-25
-Hyresgästpassningar	10	10
-Inventarier, verktyg och installationer	5-10	5-10

Skillnaden mellan ovan nämnda avskrivningar och skattemässigt gjorda avskrivningar redovisas i de enskilda företagen som ackumulerade överavskrivningar, vilka ingår i obeskattade reserver.

Företaget har gjort en bedömning att en uppdelning av byggnaderna i komponenter inte medför någon väsentlig skillnad i avskrivningskostnad.

Immateriella tillgångar

Övriga immateriella tillgångar

Övriga immateriella tillgångar som förvärvats av företaget är redovisade till anskaffningsvärde minus ackumulerade avskrivningar och nedskrivningar.

Avskrivningar

Avskrivning sker linjärt över tillgångens beräknade nyttjandeperiod. Avskrivningen redovisas som kostnad i resultaträkningen.

	<i>Koncern</i> år	<i>Moder- företag</i> år
Följande avskrivningstider tillämpas:		
<i>Internt upparbetade immateriella tillgångar</i>		
<i>Förvärvade immateriella tillgångar</i>		
Koncessioner	5	5
Varumärken	5	5
Hysesrätter	5	5
Goodwill	5	5

Nedskrivningar - materiella och immateriella anläggningstillgångar

samt andelar i koncernföretag

Vid varje balansdag bedöms om det finns någon indikation på att en tillgångs värde är lägre än dess redovisade värde. Om en sådan indikation finns, beräknas tillgångens återvinningsvärde.

Leasing - leasetagare

Alla leasingavtal har klassificerats som operationella leasingavtal.

Operationella leasingavtal

Leasingavgifterna enligt operationella leasingavtal, inklusive förhöjd förstagångshyra men exklusive utgifter för tjänster som försäkring och underhåll, redovisas som kostnad linjärt över leasingperioden.

Varulager

Varulagret är upptaget till det lägsta av anskaffningsvärdet och nettoförsäljningsvärdet. Därvid har inkuransrisk beaktats. Anskaffningsvärdet beräknas enligt först in- först ut- principen. I anskaffningsvärdet ingår förutom utgifter för inköp även utgifter för att bringa varorna till deras aktuella plats och skick.

Skatt

Skatt på årets resultat i resultaträkningen består av aktuell skatt och uppskjuten skatt. Aktuell skatt är inkomstskatt för innevarande räkenskapsår som avser årets skattepliktiga resultat och den del av tidigare räkenskapsårs inkomstskatt som ännu inte har redovisats. Uppskjuten skatt är inkomstskatt för skattepliktigt resultat avseende framtida räkenskapsår till följd av tidigare transaktioner eller händelser.

Intäkter

Det inflöde av ekonomiska fördelar som företaget erhållit eller kommer att erhålla för egen räkning redovisas som intäkt. Intäkter värderas till verkliga värdet av det som erhållits eller kommer att erhållas, med avdrag för rabatter.

Koncernbidrag som erhållits/lämnats redovisas som en bokslutsdisposition i resultaträkningen. Det erhållna/lämnade koncernbidraget har påverkat företagets aktuella skatt.

Aktieägartillskott som lämnas utan att emitterade aktier eller andra egetkapitalinstrument erhållits i utbyte redovisas i balansräkningen som en ökning av andelens redovisade värde.

Koncernredovisning

Dotterföretag

Dotterföretag är företag i vilka moderföretaget direkt eller indirekt innehar mer än 50 % av röstetalet eller på annat sätt har ett bestämmande inflytande. Bestämmande inflytande innebär en rätt att utforma ett företags finansiella och operativa strategier i syfte att erhålla ekonomiska fördelar. Redovisningen av rörelseförvärv bygger på enhetssynen. Det innebär att förvärvsanalysen upprättas per den tidpunkt då förvärvaren får bestämmande inflytande. Från och med denna tidpunkt ses förvärvaren och den förvärvade enheten som en redovisningsenhet. Tillämpningen av enhetssynen innebär vidare att alla tillgångar (inklusive goodwill) och skulder samt intäkter och kostnader medräknas i sin helhet även för delägda dotterföretag.

Anskaffningsvärdet för dotterföretag beräknas till summan av verkligt värde vid förvärvstidpunkten för erlagda tillgångar med tillägg av uppkomna och övertagna skulder samt emitterade eget kapitalinstrument, utgifter som är direkt hänförliga till rörelseförvärvet samt eventuell tilläggsköpeskilling. I förvärvsanalysen fastställs det verkliga värdet, med några undantag, vid förvärvstidpunkten av förvärvade identifierbara tillgångar och övertagna skulder samt minoritetsintresse. Minoritetsintresse värderas till verkligt värde vid förvärvstidpunkten. Från och med förvärvstidpunkten inkluderas i koncernredovisningen det förvärvade företagets intäkter och kostnader, identifierbara tillgångar och skulder liksom eventuell uppkommen goodwill eller negativ goodwill.

Goodwill

Koncernmässig goodwill uppkommer när anskaffningsvärdet vid förvärv av andelar i dotterföretag överstiger det i förvärvsanalysen fastställda värdet på det förvärvade företagets identifierbara nettotillgångar. Goodwill redovisas till anskaffningsvärde med avdrag för ackumulerade avskrivningar och eventuell nedskrivning.

Not 2 Nettoomsättning per rörelsegren

	2024-01-01- 2024-12-31	2023-01-01- 2023-12-31
Koncern		
<i>Nettoomsättning per rörelsegren</i>		
Restaurangverksamhet	74 465 263	108 884 921
Övrigt	1 306 225	1 691 584
Hysesintäkter	2 712 553	3 822 562
Summa	78 484 041	114 399 067
Moderföretag		
<i>Nettoomsättning per rörelsegren</i>		
Hysesintäkter	1 642 692	2 177 846

Not 3 Övriga rörelseintäkter

	2024-01-01- 2024-12-31	2023-01-01- 2023-12-31
Koncern		
Försäkringsersättning	-	215 907
Vinst vid försäljning fastighet	5 079 615	-
Statliga stöd	278 625	871 602
Övrigt	247 949	427 363
Summa	5 606 189	1 514 872
Moderföretag		
Statliga stöd	-	28 299
Övrigt	4 165	25 000
Summa	4 165	53 299

Not 4 Arvode och kostnadsersättning till revisorer

	2024-01-01- 2024-12-31	2023-01-01- 2023-12-31
Koncern		
<i>RevisionsPartner Skaraborg AB</i>		
Revisionsuppdrag	235 608	286 719
Andra uppdrag	99 095	117 680
Summa	334 703	404 399
Moderföretag		
<i>RevisionsPartner Skaraborg AB</i>		
Revisionsuppdrag	45 000	45 000
Andra uppdrag	24 295	26 600
Summa	69 295	71 600

ank=20250715;2025071604118

Not 5 Anställda, personalkostnader och arvoden till styrelse

Medelantalet anställda

	2024-01-01- 2024-12-31	Varav män	2023-01-01- 2023-12-31	Varav män
Moderföretag				
Totalt moderföretaget	2	2	2	2
Dotterföretag				
Totalt dotterföretag	64	37	89	46
Koncernen totalt	66	39	91	48

Löner och andra ersättningar samt sociala kostnader, inklusive pensionskostnader

	2024-01-01- 2024-12-31	2023-01-01- 2023-12-31
Moderföretag		
Styrelse och VD	424 999	629 999
Övriga anställda	161 539	100 000
Summa	586 538	729 999
Sociala kostnader (varav pensionskostnader) 1)	257 044 70 975	379 471 147 935
Koncern		
Styrelse och VD	4 249 915	4 748 393
Övriga anställda	19 927 668	27 625 235
Summa	24 177 583	32 373 628
Sociala kostnader (varav pensionskostnader) 2)	9 049 943 1 172 475	9 963 206 1 510 072

1) Av moderföretagets pensionskostnader avser 39 125 kr (fg år 118 535) företagets ledning avseende två personer.

2) Av koncernens pensionskostnader avser 278 599 kr (fg år 674 657 kr) företagets ledning.

Not 6 Av- och nedskrivningar av materiella och immateriella anläggningstillgångar

	2024-01-01- 2024-12-31	2023-01-01- 2023-12-31
Koncern		
<i>Avskrivningar enligt plan fördelade per tillgång</i>		
Goodwill	1 468 402	1 708 402
Byggnader och mark	932 967	966 025
Inventarier, verktyg och installationer	850 319	2 278 563
	<u>3 251 688</u>	<u>4 952 990</u>
<i>Nedskrivningar fördelade per tillgång:</i>		
Inventarier, verktyg och installationer	-	1 529 070
	-	1 529 070
	<u>3 251 688</u>	<u>6 482 060</u>
Moderföretag		
<i>Avskrivningar enligt plan fördelade per tillgång</i>		
Byggnader och mark	688 352	588 559
	<u>688 352</u>	<u>588 559</u>

Not 7 Resultat från andelar i koncernföretag

	2024-01-01- 2024-12-31	2023-01-01- 2023-12-31
Koncern		
Resultateffekt vid överlåtelse av andelar	14 357 108	1 359 904
Moderföretag		
Utdelning från dotterbolag	1 020 000	-

ank=20250715;2025071604120

Not 8 Skatt på årets resultat

	2024-01-01- 2024-12-31	2023-01-01- 2023-12-31
Koncern		
Aktuell skatt	-4 258 755	-2 822 277
Uppskjuten skatt	2 492 315	639 654
	<u>-1 766 440</u>	<u>-2 182 623</u>
Moderföretag		
Aktuell skatt	-2 325	-
	<u>-2 325</u>	<u>-</u>

Avstämning effektiv skatt

	2024		2023	
	Procent	Belopp	Procent	Belopp
Koncernen				
Resultat före skatt		20 673 570		3 534 902
Skatt enligt gällande skattesats för moderföretaget	20,6%	-4 258 755	20,6%	-728 190
Ej avdragsgilla kostnader		-45 961		-1 371 514
Ej skattepliktiga intäkter		5 143		2 789
Utnyttjande av tidigare ej aktiverade underskottsavdrag		224 038		49 393
Temorära skillnader fastigheter		16 277		11 965
Underskottsavdrag, ej beaktad i uppskjuten skatt		-569 783		-920 941
Utdelning från dotterbolag		1 036 180		269 860
Avyttring av dotterbolag		1 706 076		1 259 904
Nedskrivning av dotterbolag		-271 920		-669 500
Nedskrivning finansiella anläggningstillgångar		-230 763		-
Avskrivning koncerngoodwill		-127 391		-275 537
Schablonintäkt periodiseringsfond		-1 301		-
Övrigt		19 665		189 148
Resultat andelar i intresseföretag		732 055		-
Inventerad skattekostnad		<u>-1 766 440</u>		<u>-2 182 623</u>
Moderföretaget				
Resultat före skatt				-2 452 057
Skatt enligt gällande skattesats för moderföretaget	20,6%	-445 164	20,6%	505 124
Ej avdragsgilla kostnader		-5 292		-254 710
Temorära skillnader fastigheter		16 277		11 965
Underskottsavdrag, ej beaktad i uppskjuten skatt		224 038		-222 354
Nedskrivning finansiella anläggningstillgångar		-2 305		-2 225
Nedskrivning finansiella anläggningstillgångar		210 120		-
Utdelning från dotterbolag				-
Schablonintäkt periodiseringsfond				-720
Övrigt		1		-
Inventerad skattekostnad		<u>-2 325</u>		<u>37 080</u>

Not 9 Goodwill

	2024-12-31	2023-12-31
Koncern		
<i>Akkumulerade anskaffningsvärden:</i>		
-Vid årets början	14 092 010	22 892 673
-Avyttringar och nedläggning av verksamhet	-	-8 800 663
Vid årets slut	14 092 010	14 092 010
<i>Akkumulerade avskrivningar enligt plan:</i>		
-Vid årets början	-10 421 005	-15 438 758
-Avyttringar och nedläggning av verksamhet	-	6 726 155
-Årets avskrivning enligt plan	-1 468 402	-1 708 402
Vid årets slut	-11 889 407	-10 421 005
Redovisat värde vid årets slut	2 202 603	3 671 005

Not 10 Byggnader och mark

	2024-12-31	2023-12-31
Koncern		
<i>Akkumulerade anskaffningsvärden:</i>		
-Vid årets början	31 056 565	19 006 460
-Nyanskaffningar	-	484 871
-Avyttringar och utrangeringar	-8 889 468	-
-Omklassificeringar	-	11 565 234
Vid årets slut	22 167 097	31 056 565
<i>Akkumulerade avskrivningar:</i>		
-Vid årets början	-9 296 045	-8 330 019
-Avyttringar och utrangeringar	5 442 247	-
-Årets avskrivning	-932 967	-966 026
Vid årets slut	-4 786 765	-9 296 045
Redovisat värde vid årets slut	17 380 332	21 760 520
Moderföretag		
<i>Akkumulerade anskaffningsvärden:</i>		
-Vid årets början	22 167 097	10 116 992
-Nyanskaffningar	-	484 871
-Omklassificeringar	-	11 565 234
Vid årets slut	22 167 097	22 167 097
<i>Akkumulerade avskrivningar:</i>		
-Vid årets början	-4 098 413	-3 509 854
-Årets avskrivning	-688 352	-588 559
Vid årets slut	-4 786 765	-4 098 413
Redovisat värde vid årets slut	17 380 332	18 068 684

Not 11 Inventarier, verktyg och installationer

	2024-12-31	2023-12-31
Koncern		
<i>Ackumulerade anskaffningsvärden:</i>		
-Vid årets början	28 287 908	30 814 418
-Nyanskaffningar	157 605	30 000
-Avyttringar och utrangeringar	-15 567 579	-2 556 510
-Vid årets slut	12 877 934	28 287 908
<i>Ackumulerade avskrivningar:</i>		
-Vid årets början	-24 517 860	-24 420 015
-Återförda avskrivningar på avyttringar och utrangeringar	13 608 487	2 180 718
-Årets avskrivning	-850 319	-2 278 563
-Vid årets slut	-11 759 692	-24 517 860
<i>Ackumulerade nedskrivningar:</i>		
-Vid årets början	-1 529 069	-
-Återförda nedskrivningar på avyttringar och utrangeringar	1 529 069	-
-Årets nedskrivningar	-	-1 529 069
-Vid årets slut	-	-1 529 069
Redovisat värde vid årets slut	1 118 242	2 240 979
Moderföretag		
<i>Ackumulerade anskaffningsvärden:</i>		
-Vid årets början	81 146	81 146
-Vid årets slut	81 146	81 146
<i>Ackumulerade avskrivningar:</i>		
-Vid årets början	-81 146	-81 146
-Vid årets slut	-81 146	-81 146
Redovisat värde vid årets slut	-	-

Not 12 Andelar i koncernföretag

	2024-12-31	2023-12-31
<i>Moderföretag</i>		
<i>Ackumulerade anskaffningsvärden:</i>		
-Vid årets början	9 288 840	9 288 840
Redovisat värde vid årets slut	9 288 840	9 288 840

Spec av moderföretagets och koncernens innehav av andelar i koncernföretag

Ägarandelen av kapitalet avses, vilket även överensstämmer med andelen av rösterna för totalt antal aktier.

	Antal andelar	i %	2024-12-31 Redovisat värde	2023-12-31 Redovisat värde
<i>Dotterföretag / Org nr / Säte</i>				
Mamma Smårätter AB, 556751-3147, Lidköping		51	2 416 968	2 416 968
RA i Gislaved AB, 556247-9112, Lidköping		100	6 871 872	6 871 872
			9 288 840	9 288 840

Not 13 Fordringar hos koncernföretag

	2024-12-31	2023-12-31
Moderföretag		
<i>Akkumulerade anskaffningsvärden:</i>		
-Vid årets början	2 400 000	5 220 000
-Reglerade fordringar	-2 400 000	-2 820 000
-Vid årets slut	-	2 400 000
Redovisat värde vid årets slut	-	2 400 000

Not 14 Andelar i intresseföretag och gemensamt styrda företag

	2024-12-31	2023-12-31
Koncern		
<i>Akkumulerade anskaffningsvärden:</i>		
-Vid årets början	226 100	-
-Inköp		107 350
-Årets andel i intresseföretagens resultat	3 553 666	
-Omklassificeringar	-	118 750
Redovisat värde vid årets slut	3 779 766	226 100

Not 15 Andra långfristiga värdepappersinnehav

	2024-12-31	2023-12-31
Koncern		
<i>Akkumulerade anskaffningsvärden:</i>		
-Vid årets början	34 249 898	35 156 452
-Tillkommande tillgångar	3 288 811	-
-Avgående tillgångar	-900 119	-906 553
-Vid årets slut	36 638 590	34 249 899
<i>Akkumulerade nedskrivningar:</i>		
-Vid årets början	-24 467 176	-21 547 937
-Årets nedskrivningar	-2 624 211	-2 919 239
-Vid årets slut	-27 091 387	-24 467 176
Redovisat värde vid årets slut	9 547 203	9 782 723
Moderföretag		
<i>Akkumulerade anskaffningsvärden:</i>		
-Vid årets början	5 000 000	5 000 000
-Tillkommande tillgångar	2 988 811	-
-Vid årets slut	7 988 811	5 000 000
<i>Akkumulerade nedskrivningar:</i>		
-Vid årets början	-4 079 267	-2 869 349
-Årets nedskrivningar		-1 209 918
-Vid årets slut	-4 079 267	-4 079 267
Redovisat värde vid årets slut	3 909 544	920 733

Not 16 Förutbetalda kostnader och upplupna intäkter

	2024-12-31	2023-12-31
Koncern		
Hyror	680 480	836 361
Programvaror	78 995	122 750
Försäkringspremier	57 014	129 921
Anställningsstöd	35 640	55 632
Avtalsenliga sociala avgifter, Fora		5 356
Upplupna intäkter	216 329	761 190
Övriga poster	94 870	90 605
	<u>1 163 328</u>	<u>2 001 815</u>
Moder		
Upplupna intäkter	-	92 060
	-	<u>92 060</u>

Not 17 Disposition av vinst eller förlust

Styrelsen föreslår att fritt eget kapital, kronor 13 121 834, disponeras enligt följande:

Utdelning [3 000 aktier á 2 000 kr]	6 000 000
Balanseras i ny räkning	7 121 834
Summa	<u>13 121 834</u>

Not 18 Antal aktier och kvotvärde

	2024-12-31	2023-12-31
Antal aktier	3 000	3 000
kvotvärde	100	100

Not 19 Checkräkningskredit

	2024-12-31	2023-12-31
Koncernen		
Beviljad kreditlimit	1 400 000	1 900 000
Outnyttjad del	-1 102 721	-1 900 000
Utnyttjat kreditbelopp	<u>297 279</u>	-
Moderföretaget		
Beviljad kreditlimit	400 000	400 000
Outnyttjad del	-400 000	-400 000
Utnyttjat kreditbelopp	-	-

Not 20 Övriga skulder till kreditinstitut

	2024-12-31	2023-12-31
Koncern		
Förfallotidpunkt, 1-5 år från balansdagen	4 352 000	4 952 000
Förfallotidpunkt, senare än fem år från balansdagen	12 495 000	13 549 108
	<u>16 847 000</u>	<u>18 501 108</u>
Moderföretag		
Förfallotidpunkt, 1-5 år från balansdagen	3 552 000	3 552 000
Förfallotidpunkt, senare än fem år från balansdagen	12 495 000	13 549 108
	<u>16 047 000</u>	<u>17 101 108</u>

Not 21 Upplupna kostnader och förutbetalda intäkter

	2024-12-31	2023-12-31
Koncernen		
Upplupna personalskulder	1 178 270	1 652 090
Semesterlöneskuld	1 007 724	1 886 027
Sociala avgifter	499 853	700 914
Avtalade Fora avgifter	125 298	-
Upplupna räntekostnader	101 107	746 862
Förutbetalda hyresintäkter	17 247	338 417
Övriga poster	366 753	410 000
	<u>3 296 252</u>	<u>5 734 310</u>
Moderföretaget		
Förutbetalda hyresintäkter	17 247	185 050
Upplupna räntekostnader	10 110	-
Övrigt	79 431	50 000
	<u>106 788</u>	<u>235 050</u>

ank=20250715;2025071604126

Not 22 Ställda säkerheter och eventualförpliktelser - koncernen

Ställda säkerheter

	2024-12-31	2023-12-31
<i>För egna skulder och avsättningar</i>		
Fastighetsinteckningar	19 437 500	32 437 500
Företagsinteckningar	11 500 000	15 000 000
Aktier i dotterföretag, underkoncern	9 288 840	17 288 840
Andra ställda säkerheter	800 000	800 000
	<u>41 026 340</u>	<u>65 526 340</u>
<i>Övriga ställda pantar</i>		
Företagsinteckningar	4 500 000	14 000 000
	<u>4 500 000</u>	<u>14 000 000</u>
Summa ställda säkerheter	45 526 340	79 526 340

Eventualförpliktelser

Borgen för koncernföretag	4 400 000	27 105 000
Övriga borgensåtaganden	1 125 000	1 625 000
	<u>5 525 000</u>	<u>28 730 000</u>

Not 23 Ställda säkerheter och eventualförpliktelser - moderföretaget

Ställda säkerheter

	2024-12-31	2023-12-31
<i>För egna skulder och avsättningar</i>		
Fastighetsinteckningar	19 437 500	19 437 500
Företagsinteckningar	2 500 000	2 500 000
Pantsatta dotterföretagsaktier	9 288 840	9 288 840
Andra ställda säkerheter	800 000	800 000
Summa ställda säkerheter	32 026 340	32 026 340

Eventualförpliktelser

Borgen för dotterföretag	1 000 000	1 000 000
--------------------------	-----------	-----------

Not 24 Nyckeltalsdefinitioner

Nettomsättning:

Rörelsens huvudintäkter, fakturerade kostnader, sidointäkter samt intäktskorrigeringar.

Resultat efter finansiella poster:


Resultat efter finansiella intäkter och kostnader, men före skatter.

Soliditet:

(Totalt eget kapital + 79,4 % av obeskattade reserver) / Totala tillgångar.


Underskrifter

Lidköping 2025-06-30



Milan Reljanovic

Min revisionsberättelse har lämnats 2025-06-30



Niklas Näsholm
Auktoriserad revisor

ank=20250715;2025071604128

Revisionsberättelse

Till bolagsstämman i Milan & Rickard Fastigheter AB org.nr 556557-3457

Rapport om årsredovisningen

Uttalanden

Jag har utfört en revision av årsredovisningen och koncernredovisningen för Milan & Rickard Fastigheter AB för räkenskapsåret 2024-01-01--2024-12-31.

Enligt min uppfattning har årsredovisningen och koncernredovisningen upprättats i enlighet med årsredovisningslagen och ger en i alla väsentliga avseenden rättvisande bild av Milan & Rickard Fastigheter ABs finansiella ställning per den 31 december 2023 och av dess finansiella resultat och kassaflöde för året enligt årsredovisningslagen. Förvaltningsberättelsen är förenlig med årsredovisningens övriga delar.

Jag tillstyrker därför att bolagsstämman fastställer resultaträkningen och balansräkningen moderbolaget och koncernen.

Grund för uttalanden

Jag har utfört revisionen enligt International Standards on Auditing (ISA) och god revisions sed i Sverige. Mitt ansvar enligt dessa standarder beskrivs närmare i avsnittet Revisorns ansvar. Jag är oberoende i förhållande till Milan & Rickard Fastigheter AB enligt god revisors sed i Sverige och har i övrigt fullgjort mitt yrkesetiska ansvar enligt dessa krav.

Jag anser att de revisionsbevis jag har inhämtat är tillräckliga och ändamålsenliga som grund för mina uttalanden.

Styrelsens ansvar

Det är styrelsen som har ansvaret för att årsredovisningen och koncernredovisningen upprättas och att den ger en rättvisande bild enligt årsredovisningslagen. Styrelsen ansvarar även för den interna kontroll som de bedömer är nödvändig för att upprätta en årsredovisning och koncernredovisning som inte innehåller några väsentliga felaktigheter, vare sig dessa beror på oegentligheter eller på misstag.

Vid upprättandet av årsredovisningen och koncernredovisningen ansvarar styrelsen för bedömningen av bolagets förmåga att fortsätta verksamheten. De upplyser, när så är tillämpligt, om förhållanden som kan påverka förmågan att fortsätta verksamheten och att använda antagandet om fortsatt drift. Antagandet om fortsatt drift tillämpas dock inte om beslut har fattats om att avveckla verksamheten.

Revisorns ansvar

Mina mål är att uppnå en rimlig grad av säkerhet om huruvida årsredovisningen och koncernredovisningen som helhet inte innehåller några väsentliga felaktigheter, vare sig dessa beror på oegentligheter eller på misstag, och att lämna en revisionsberättelse som innehåller mina uttalanden. Rimlig säkerhet är en hög grad av säkerhet, men är ingen garanti för att en revision som utförs enligt ISA och god revisions sed i Sverige alltid kommer att upptäcka en väsentlig felaktighet om en sådan finns. Felaktigheter kan uppstå på grund av oegentligheter eller misstag och anses vara väsentliga om de enskilt eller tillsammans rimligen kan förväntas påverka de ekonomiska beslut som användare fattar med grund i årsredovisningen och koncernredovisningen.

Som del av en revision enligt ISA använder jag professionellt omdöme och har en professionellt skeptisk inställning under hela revisionen. Dessutom:

- identifierar och bedömer jag riskerna för väsentliga felaktigheter i årsredovisningen och koncernredovisningen, vare sig dessa beror på oegentligheter eller på misstag, utformar och utför granskningsåtgärder bland annat utifrån dessa risker och inhämtar revisionsbevis som är tillräckliga och ändamålsenliga för att utgöra en grund för mina uttalanden. Risken för att inte upptäcka en väsentlig felaktighet till följd av oegentligheter är högre än för en väsentlig felaktighet som beror på misstag, eftersom oegentligheter kan innefatta agerande i maskopi, förfalskning, avsiktliga utelämnanden, felaktig information eller åsidosättande av intern kontroll.
- skaffar jag mig en förståelse av den del av bolagets interna kontroll som har betydelse för min revision för att utforma granskningsåtgärder som är lämpliga med hänsyn till omständigheterna, men inte för att uttala mig om effektiviteten i den interna kontrollen.
- utvärderar jag lämpligheten i de redovisningsprinciper som används och rimligheten i styrelsens uppskattningar i redovisningen och tillhörande upplysningar.
- drar jag en slutsats om lämpligheten i att styrelsen använder antagandet om fortsatt drift vid upprättandet av årsredovisningen och koncernredovisningen. Jag drar också en slutsats, med grund i de inhämtade revisionsbevisen, om huruvida det finns någon väsentlig osäkerhetsfaktor som avser sådana händelser eller förhållanden som kan leda till betydande tvivel om bolagets och koncernens förmåga att fortsätta verksamheten. Om jag drar slutsatsen att det finns en väsentlig osäkerhetsfaktor, måste jag i revisionsberättelsen fästa uppmärksamheten på upplysningarna i årsredovisningen om den väsentliga osäkerhetsfaktorn eller, om sådana upplysningar är otillräckliga, modifiera uttalandet om årsredovisningen och koncernredovisningen. Mina slutsatser baseras på de revisionsbevis som inhämtas fram till datumet för revisionsberättelsen. Dock kan framtida händelser eller förhållanden göra att ett bolag inte längre kan fortsätta verksamheten.

- utvärderar jag den övergripande presentationen, strukturen och innehållet i årsredovisningen och koncernredovisningen, däribland upplysningarna, och om årsredovisningen och koncernredovisningen återger de underliggande transaktionerna och händelserna på ett sätt som ger en rättvisande bild.
- Inhämtar jag tillräckliga och ändamålsenliga revisionsbevis avseende den finansiella informationen för enheterna eller affärsaktiviteterna inom koncernen för att göra ett uttalande avseende koncernredovisningen. Jag ansvarar för styrning, övervakning och utförande av koncernrevisionen. Jag är ensam ansvarig för mina uttalanden.

Jag måste informera styrelsen om bland annat revisionens planerade omfattning och inriktning samt tidpunkten för den. Jag måste också informera om betydelsefulla iakttagelser under revisionen, däribland de eventuella betydande brister i den interna kontrollen som jag identifierat.

Rapport om andra krav enligt lagar och andra författningar

Uttalanden

Utöver min revision av årsredovisningen och koncernredovisningen har jag även utfört en revision av styrelsens förvaltning för Milan & Rickard Fastigheter AB för räkenskapsåret 2024-01-01--2024-12-31 samt av förslaget till dispositioner beträffande bolagets vinst eller förlust.

Jag tillstyrker att bolagsstämman disponerar vinsten enligt förslaget i förvaltningsberättelsen och beviljar styrelsens ledamot ansvarsfrihet för räkenskapsåret.

Grund för uttalanden

Jag har utfört revisionen enligt god revisions sed i Sverige. Mitt ansvar enligt denna beskrivs närmare i avsnittet Revisorns ansvar. Jag är oberoende i förhållande till Milan & Rickard Fastigheter AB enligt god revisors sed i Sverige och har i övrigt fullgjort mitt yrkesetiska ansvar enligt dessa krav.

Jag anser att de revisionsbevis jag har inhämtat är tillräckliga och ändamålsenliga som grund för mina uttalanden.

Styrelsens ansvar

Det är styrelsen som har ansvaret för förslaget till dispositioner beträffande bolagets vinst eller förlust. Vid förslag till utdelning innefattar detta bland annat en bedömning av om utdelningen är försvarlig med hänsyn till de krav som bolagets verksamhetsart, omfattning och risker ställer på storleken av bolagets egna kapital, konsolideringsbehov, likviditet och ställning i övrigt.

Styrelsen ansvarar för bolagets organisation och förvaltningen av bolagets angelägenheter. Detta innefattar bland annat att fortlöpande bedöma bolagets ekonomiska situation och att tillse att bolagets organisation är utformad så att bokföringen, medelsförvaltningen och bolagets ekonomiska angelägenheter i övrigt kontrolleras på ett betryggande sätt.

Revisorns ansvar

Mitt mål beträffande revisionen av förvaltningen, och därmed mitt uttalande om ansvarsfrihet, är att inhämta revisionsbevis för att med en rimlig grad av säkerhet kunna bedöma om någon styrelseledamot i något väsentligt avseende:

- företagit någon åtgärd eller gjort sig skyldig till någon försummelse som kan föranleda ersättningsskyldighet mot bolaget, eller
- på något annat sätt handlat i strid med aktiebolagslagen, årsredovisningslagen eller bolagsordningen.

Mitt mål beträffande revisionen av förslaget till dispositioner av bolagets vinst eller förlust, och därmed mitt uttalande om detta, är att med rimlig grad av säkerhet bedöma om förslaget är förenligt med aktiebolagslagen.

Rimlig säkerhet är en hög grad av säkerhet, men ingen garanti för att en revision som utförs enligt god revisions sed i Sverige alltid kommer att upptäcka åtgärder eller försummelser som kan föranleda ersättningsskyldighet mot bolaget, eller att ett förslag till dispositioner av bolagets vinst eller förlust inte är förenligt med aktiebolagslagen.

Som en del av en revision enligt god revisions sed i Sverige använder jag professionellt omdöme och har en professionellt skeptisk inställning under hela revisionen. Granskningen av förvaltningen och förslaget till dispositioner av bolagets vinst eller förlust grundar sig främst på revisionen av räkenskaperna. Vilka tillkommande granskningsåtgärder som utförs baseras på min professionella bedömning med utgångspunkt i risk och väsentlighet. Det innebär att jag fokuserar granskningen på sådana åtgärder, områden och förhållanden som är väsentliga för verksamheten och där avsteg och överträdelser skulle ha särskild betydelse för bolagets situation. Jag går igenom och prövar fattade beslut, beslutsunderlag, vidtagna åtgärder och andra förhållanden som är relevanta för mitt uttalande om ansvarsfrihet. Som underlag för mitt uttalande om styrelsens förslag till dispositioner beträffande bolagets vinst eller förlust har jag granskat styrelsens motiverade yttrande samt ett urval av underlagen för detta för att kunna bedöma om förslaget är förenligt med aktiebolagslagen.

Lidköping den 30 juni 2025



Niklas Näsholm
Auktoriserad revisor