


Årsredovisning
för
Bygg Egon i Offerdal AB
556963-2689
Räkenskapsåret
2024

Fastställelseintyg

Undertecknad styrelseledamot i Bygg Egon i Offerdal AB intygar, dels att denna kopia av årsredovisningen stämmer överens med originalet, dels att resultaträkningen och balansräkningen i årsredovisningen har fastställts på årsstämma den 2 april 2025. Årsstämman beslutade att godkänna styrelsens förslag till resultatdisposition.

Offerdal den 2 april 2025



Egon Kvarnlöf

Årsredovisning

för

Bygg Egon i Offerdal AB

556963-2689

Räkenskapsåret

2024

Styrelsen för Bygg Egon i Offerdal AB avger följande årsredovisning för räkenskapsåret 2024.

Årsredovisningen är upprättad i svenska kronor, SEK. Om inte annat särskilt anges, redovisas alla belopp i hela kronor (kr). Uppgifter inom parentes avser föregående år.

Förvaltningsberättelse

Verksamheten

Allmänt om verksamheten

Företaget med säte i Jämtlands län, Krokoms kommun registrerades år 2014 och bedriver sedan dess byggande av bostadshus och andra byggnader, om- och tillbyggnader samt reparationsarbeten.

Verksamheten har under senare delen av 2021 börjat avvecklas då ägaren nått pensionsålder.





Företaget har sitt säte i Offerdal.

Flerårsöversikt (Tkr)	2024	2023	2022	2021
Nettoomsättning	40	9	176	1 190
Resultat efter finansiella poster	55	-3	78	113
Soliditet (%)	95,5	96,3	97,3	87,5

För definitioner av nyckeltal, se Not 1 Redovisningsprinciper.

Förändringar i eget kapital

	Aktie- kapital	Balanserat resultat	Årets resultat	Totalt
Belopp vid årets ingång	50 000	1 347 238	1 035	1 398 273
Disposition enligt beslut av årsstämman:				
Utdelning		-200 000		-200 000
Balanseras i ny räkning		1 035	-1 035	0
Årets resultat			117 210	117 210
Belopp vid årets utgång	50 000	1 148 273	117 210	1 315 483



Resultatdisposition

Styrelsen föreslår att till förfogande stående vinstmedel (kronor):

balanserad vinst	1 148 272
årets vinst	117 210
	1 265 482
disponeras så att	
till aktieägare utdelas (210 kronor per aktie)	210 000
i ny räkning överföres	1 055 482
	1 265 482

Styrelsen föreslås bemyndigas att besluta om tidpunkt då utdelningen skall betalas.

Styrelsen anser att förslaget är förenligt med försiktighetsregeln i 17 kap. 3 § aktiebolagslagen enligt följande redogörelse: Styrelsens uppfattning är att vinstutdelningen är försvarlig med hänsyn till de krav verksamhetens art, omfattning och risk ställer på storleken på det egna kapitalet, bolagets konsolideringsbehov, likviditet och ställning i övrigt.

Företagets resultat och ställning i övrigt framgår av efterföljande resultat- och balansräkning med noter.

Resultaträkning

Not

2024-01-01
-2024-12-31

2023-01-01
-2023-12-31

Rörelseintäkter, lagerförändringar m. m.

Nettoomsättning		40 035	8 810
Övriga rörelseintäkter		0	45 000
Summa rörelseintäkter, lagerförändringar m.m.		40 035	53 810

Rörelsekostnader

Råvaror och förnödenheter		-8 175	-7 280
Handelsvaror		-7 316	-3 286
Övriga externa kostnader		-10 758	-32 879
Personalkostnader	2	-464	-432
Av- och nedskrivningar av materiella och immateriella anläggningstillgångar		-12 975	-12 975
Summa rörelsekostnader		-39 688	-56 852
Rörelseresultat		347	-3 042

Finansiella poster

Övriga ränteintäkter och liknande resultatposter		55 111	18
Räntekostnader och liknande resultatposter		-147	-291
Summa finansiella poster		54 964	-273
Resultat efter finansiella poster		55 311	-3 315

Bokslutsdispositioner

Förändring av periodiseringsfonder		90 000	0
Förändring av överavskrivningar		5 600	5 600
Summa bokslutsdispositioner		95 600	5 600
Resultat före skatt		150 911	2 285

Skatter

Skatt på årets resultat		-33 701	-1 250
Årets resultat		117 210	1 035

Balansräkning

Not

2024-12-31

2023-12-31

TILLGÅNGAR

Anläggningstillgångar

Materiella anläggningstillgångar

Byggnader och mark

3

55 374

62 749

Inventarier, verktyg och installationer

4

5 599

11 199

Summa materiella anläggningstillgångar

60 973

73 948

Summa anläggningstillgångar

60 973

73 948

Omsättningstillgångar

Kortfristiga fordringar

Övriga fordringar

721

36 472

Summa kortfristiga fordringar

721

36 472

Kassa och bank

Kassa och bank

1 377 292

1 481 834

Summa kassa och bank

1 377 292

1 481 834

Summa omsättningstillgångar

1 378 013

1 518 306

SUMMA TILLGÅNGAR

1 438 986

1 592 254

2025050511606

Balansräkning

Not

2024-12-31

2023-12-31

EGET KAPITAL OCH SKULDER

Eget kapital

Bundet eget kapital

Aktiekapital

50 000

50 000

Summa bundet eget kapital

50 000

50 000

Fritt eget kapital

Balanserat resultat

1 148 272

1 347 237

Årets resultat

117 210

1 035

Summa fritt eget kapital

1 265 482

1 348 272

Summa eget kapital

1 315 482

1 398 272

Obeskattade reserver

Periodiseringsfonder

69 000

159 000

Akkumulerade överavskrivningar

5 599

11 199

Summa obeskattade reserver

74 599

170 199

Långfristiga skulder

Övriga skulder

3 943

3 154

Summa långfristiga skulder

3 943

3 154

Kortfristiga skulder

Skatteskulder

33 701

0

Övriga skulder

1 261

10 629

Upplupna kostnader och förutbetalda intäkter

10 000

10 000

Summa kortfristiga skulder

44 962

20 629

SUMMA EGET KAPITAL OCH SKULDER

1 438 986

1 592 254

Noter

Not 1 Redovisningsprinciper

Allmänna upplysningar

Årsredovisningen är upprättad i enlighet med årsredovisningslagen och Bokföringsnämndens allmänna råd (BFNAR 2016:10) om årsredovisning i mindre företag.

Avskrivning

Tillämpade avskrivningstider:

Byggnader	25 år
Inventarier, verktyg och installationer	5 år

Nyckeltalsdefinitioner

Nettoomsättning

Rörelsens huvudintäkter, fakturerade kostnader, sidointäkter samt intäktskorrigeringar.

Resultat efter finansiella poster

Resultat efter finansiella intäkter och kostnader men före bokslutsdispositioner och skatter.

Soliditet (%)

Justerat eget kapital (eget kapital och obeskattade reserver med avdrag för uppskjuten skatt) i procent av balansomslutning.

Not 2 Medelantalet anställda

	2024	2023
Medelantalet anställda	1	1


Not 3 Byggnader och mark

	2024-12-31	2023-12-31
Ingående anskaffningsvärden	184 378	184 378
Utgående ackumulerade anskaffningsvärden	184 378	184 378
Ingående avskrivningar	-121 629	-114 254
Årets avskrivningar	-7 375	-7 375
Utgående ackumulerade avskrivningar	-129 004	-121 629
Utgående redovisat värde	55 374	62 749

Not 4 Inventarier, verktyg och installationer

	2024-12-31	2023-12-31
Ingående anskaffningsvärden	435 572	611 572
Försäljningar/utrangeringar		-176 000
Utgående ackumulerade anskaffningsvärden	435 572	435 572
Ingående avskrivningar	-424 372	-594 772
Försäljningar/utrangeringar		176 000
Årets avskrivningar	-5 600	-5 600
Utgående ackumulerade avskrivningar	-429 972	-424 372
Utgående redovisat värde	5 600	11 200

Offerdal den 2 april 2025



Egon Kvarnlöf

Fotokopians överensstämmelse
med originalet intygas: 29/4-25

