

Årsredovisning för
Odd Attic Stockholm AB
556956-3454

Räkenskapsåret
2024-01-01 - 2024-12-31


Innehållsförteckning:	Sida
Förvaltningsberättelse	1
Resultaträkning	2
Balansräkning	3-4
Noter	5
Underskrifter	6

Fastställelseintyg

Undertecknad styrelseledamot i Odd Attic Stockholm AB intygar härmed dels att denna kopia av årsredovisningen överensstämmer med originalet, dels att resultat- och balansräkningen fastställts på årsstämma 2025-02-04. Stämman beslutade också att godkänna styrelsens förslag till resultatdisposition.

Stockholm 2025-02-04

Elsa Ahlbom Fischer
Verkställande direktör



(SORRY, GLÖMDE ATT ANVÄNDA BLÅ.)

Förvaltningsberättelse

Styrelsen för Odd Attic Stockholm AB, 556956-3454, får härmed avge årsredovisning för räkenskapsåret 2024.

Verksamheten

Allmänt om verksamheten

Företaget med säte i registrerades år 2014, bolagets verksamhet omfattar kontymförråd och uthyrning av kostymer och rekvisita samt dihörande tillbehör. Bolaget skall även bedriva image marketing, medverkande och framtagning av olika produktlinjer

Flerårsöversikt

	2024	2023	2015	Belopp i kr 2021
Nettoomsättning	631 825	673 036	920 137	2 748 337
Resultat efter finansiella poster	108 067	-174 465	178 000	476 878
Soliditet, %	112	83	89	84

Förändringar i eget kapital

	Aktie- kapital	Reserv- fond	Fritt eget kapital
Vid årets början	50 000		1 570 709
<i>Disposition enl årsstämmobeslut</i>			
Utdelning			-200 000
Årets resultat			46 618
Vid årets slut	50 000		1 417 327

Resultatdisposition

	Belopp i kr
Styrelsen föreslår att fritt eget kapital, kronor 1 817 327, disponeras enligt följande:	
balanserat resultat	1 770 709
årets resultat	46 618
Totalt	1 817 327
disponeras för	
utdelning, [ange antal aktier * utdeln per aktie]	200 000
balanseras i ny räkning	1 617 327
Summa	1 817 327

Bolagets resultat och ställning framgår av efterföljande resultat- och balansräkningar med noter.

Resultaträkning

Belopp i kr	Not	2024-01-01- 2024-12-31	2023-01-01- 2023-12-31
Rörelseintäkter, lagerförändring m.m.			
Nettoomsättning		631 825	673 036
Aktiverat arbete för egen räkning		-	52 500
Övriga rörelseintäkter		9 376	8 632
Summa rörelseintäkter, lagerförändring m.m.		641 201	734 168
Rörelsekostnader			
Råvaror och förnödenheter		-125 137	-29 450
Övriga externa kostnader		-164 400	-468 330
Personalkostnader		-240 598	-407 328
Av- och nedskrivningar av materiella och immateriella anläggningstillgångar		-3 806	-3 807
Övriga rörelsekostnader		-	-449
Summa rörelsekostnader		-533 941	-909 364
Rörelseresultat		107 260	-175 196
Finansiella poster			
Räntekostnader och liknande resultatposter	2	807	731
Summa finansiella poster		807	731
Resultat efter finansiella poster		108 067	-174 465
Bokslutsdispositioner			
Resultat före skatt		108 067	-174 465
Skatter			
Skatt på årets resultat		-58 199	-91 061
Årets resultat		49 868	-265 526

2025051307831

Balansräkning


Belopp i kr	Not	2024-12-31	2023-12-31
TILLGÅNGAR			
Anläggningstillgångar			
<i>Immateriella anläggningstillgångar</i>			
Hysesrätter och liknande rättigheter		90 000	90 000
Summa immateriella anläggningstillgångar		90 000	90 000
<i>Materiella anläggningstillgångar</i>			
Inventarier, verktyg och installationer		26 646	30 452
Summa materiella anläggningstillgångar		26 646	30 452
Summa anläggningstillgångar		116 646	120 452
Omsättningstillgångar			
<i>Varulager m.m.</i>			
Färdiga varor och handelsvaror		875 965	875 965
Summa varulager		875 965	875 965
<i>Kortfristiga fordringar</i>			
Skattfordringar		2 845	-103 047
Övriga fordringar		-3 302	125 420
Upparbetad men ej fakturerad intäkt		650 400	760 419
Summa kortfristiga fordringar		649 943	782 792
<i>Kassa och bank</i>			
Kassa och bank		32 269	151 218
Redovisningsmedel		-	27 074
Summa kassa och bank		32 269	178 292
Summa omsättningstillgångar		1 558 177	1 837 049
SUMMA TILLGÅNGAR		1 674 823	1 957 501

2025051307832

Balansräkning

<i>Belopp i kr</i>	<i>Not</i>	<i>2024-12-31</i>	<i>2023-12-31</i>
EGET KAPITAL OCH SKULDER			
<i>Eget kapital</i>			
<i>Bundet eget kapital</i>			
Aktiekapital		50 000	50 000
Summa bundet eget kapital		50 000	50 000
<i>Fritt eget kapital</i>			
Balanserat resultat		1 770 709	1 836 236
Årets resultat		46 617	-265 526
Summa fritt eget kapital		1 817 326	1 570 710
Summa eget kapital		1 867 326	1 620 710
<i>Obeskattade reserver</i>			
Periodiseringsfonder		-	-
Summa obeskattade reserver		-	-
<i>Kortfristiga skulder</i>			
Leverantörsskulder		17 306	238 101
Övriga skulder		-210 464	98 036
Upplupna kostnader och förutbetalda intäkter		655	654
Summa kortfristiga skulder		-192 503	336 791
SUMMA EGET KAPITAL OCH SKULDER		1 674 823	1 957 501

2025051307833



Noter

Belopp i kr om inget annat anges.

Not 1 Redovisningsprinciper

Årsredovisningen har upprättats i enlighet med Årsredovisningslagen och Bokföringsnämndens allmänna råd BFNAR 2016:10 Årsredovisning i mindre företag.

Definition av nyckeltal

Nettoomsättning

Rörelsens huvudintäkter, fakturerade kostnader, sidointäkter samt intäktskorrigeringar.

Resultat efter finansiella poster

Resultat efter finansiella intäkter och kostnader, men före extraordinära intäkter och kostnader.

Soliditet

Eget kapital och obeskattade reserver med avdrag för uppskjuten skatt (22 %) i förhållande till balansomslutningen.

Not 2 Räntekostnader och liknande resultatposter

	2024-01-01- 2024-12-31	2023-01-01- 2023-12-31
Räntekostnader, övriga	807	731
Summa	807	731

Not 3 Övriga skulder till kreditinstitut

2024-12-31


Not 4 Övriga skulder

2024-12-31 2023-12-31

Underskrifter

Stockholm 2025-02-04

Elsa Ahlbom Fischer
Styrelseordförande

A handwritten signature in black ink, consisting of several overlapping loops and a long horizontal stroke extending to the right.

2025051307835