

**Westland Workshop AB**  
**Org nr 559243-4137**

## **ÅRSREDOVISNING för räkenskapsåret 2025**

STYRELSEN avger följande årsredovisning.


Innehåll	Sida
- förvaltningsberättelse	2
- resultaträkning	4
- balansräkning	5
- tilläggsupplysningar	7

Om inte annat särskilt anges, redovisas alla belopp i kronor. Uppgifter inom parentes avser föregående år.

Undertecknad styrelseledamot i Westland Workshop AB intygar, dels att denna kopia av årsredovisningen överrensstämmer med originalet, dels att resultaträkningen och balansräkningen fastställts på årsstämma den 2026-03-15.

Årsstämman beslöt att godkänna styrelsens förslag till vinstdisposition.

Torup den den 15 mars 2026



Ann-Christin Jacobsen

Westland Workshop AB  
Org nr 559243-4137

## ÅRSREDOVISNING för räkenskapsåret 2025

STYRELSEN avger följande årsredovisning.

Innehåll	Sida
- förvaltningsberättelse	2
- resultaträkning	4
- balansräkning	5
- tilläggsupplysningar	7

Om inte annat särskilt anges, redovisas alla belopp i kronor. Uppgifter inom parentes avser föregående år.

## Förvaltningsberättelse

### Verksamheten

#### Allmänt om verksamheten

Bolaget registrerades den 19 februari 2020. Bolagets verksamhet är att utföra tjänster inom bygg och rivningsverksamhet. Bolaget skall även utföra reparationer och försäljning av fordon och därmed förenlig verksamhet. Vidare skall bolaget erbjuda redovisnings-, uthyrnings-, och event tjänster och därmed förenliga verksamheter.

Bolaget har sitt säte i Hallands län, Hylte kommun.

### Väsentliga händelser under räkenskapsåret

Bolaget fick en trög start beroende på pandemin. Verksamhetsåret 2022 återställde aktiekapitalet och verksamhetsåren 2023, 2024 och 2025 resulterade i vinst. Prognosen för 2026 ser bra ut och bolaget ser med tillförsikt framåt.

### Flerårsöversikt

		2025	2024	2023
Nettoomsättning	tkr	137	127	100
Resultat efter finansiella poster	tkr	59	37	42
Soliditet	%	81,4	80,1	84,3

### Förändringar i eget kapital

	Aktie- kapital	Balanserat resultat	Årets resultat	Totalt
Belopp vid årets ingång enligt fastställd balansräkning	25 000	54 988		79 988
Balanserat resultat				
Utdelning				
Årets resultat			46 741	46 741
Belopp vid årets utgång	25 000	54 988	46 741	126 729

**Resultatdisposition**

Till årsstämman förfogande står följande vinstmedel:

Balanserat resultat	54 988
Årets resultat	46 741
	<hr/>
Totalt	101 729

Styrelsen och verkställande direktören föreslår att vinstmedlen disponeras enligt följande

Utdelning till ägarna	30 000
Balanseras i ny räkning	71 729
	<hr/>
Totalt	101 729

Utdelning per aktie kr 120

Styrelsen bemyndigas att fastställa betalningsdag

Styrelsens yttrande över den föreslagna vinstutdelningen\*

Den föreslagna utdelningen reducerar bolagets soliditet till 62,2 procent. Soliditeten är mot bakgrund av att bolagets verksamhet fortsatt bedrivs med lönsamhet betryggande. Likviditeten i bolaget bedöms kunna upprätthållas på en likaledes betryggande nivå.

Styrelsens uppfattning är att den föreslagna utdelningen ej hindrar bolaget från att fullgöra sina förpliktelser på kort och lång sikt, ej heller att fullgöra erforderliga investeringar. Den föreslagna utdelningen kan därmed försvaras med hänsyn till vad som anförs i ABL 17 kap 3 § 2-3 st. (försiktighetsregeln).

<b>Resultaträkning</b>	<b>Not</b>	<b>2025-01-01 -2025-12-31</b>	<b>2024-01-01 -2024-12-31</b>
<b>Rörelseintäkter, lagerförändringar m.m.</b>	1		
Nettoomsättning		136 904	126 530
<b>Summa rörelseintäkter, lagerförändringar m.m.</b>		136 904	126 530
<b>Rörelsekostnader</b>			
Råvaror och förnödenheter		-17 012	-37 904
Övriga externa kostnader		-39 294	-35 719
Personalkostnader	2	-8 102	-2 113
Avskrivningar av materiella anläggningstillgångar		-13 619	-12 912
<b>Summa rörelsekostnader</b>		-78 027	-88 648
<b>Rörelseresultat</b>		58 877	37 882
<b>Finansiella poster</b>			
Övriga ränteintäkter och liknande resultatposter	3	264	0
Räntekostnader och liknande resultatposter	4	-274	-468
<b>Summa finansiella poster</b>		-10	-468
<b>Resultat efter finansiella poster</b>		58 867	37 414
<b>Resultat före skatt</b>		58 867	37 414
<b>Skatter</b>			
Skatt på årets resultat		-12 126	-7 803
<b>Årets resultat</b>		46 741	29 611

2026032405452

<b>Balansräkning</b>	<b>Not</b>	<b>2025-12-31</b>	<b>2024-12-31</b>
<b>Tillgångar</b>			
<b>Anläggningstillgångar</b>	1		
<i>Materiella anläggningstillgångar</i>			
Inventarier, verktyg och installationer	5	30 118	40 201
<i>Summa materiella anläggningstillgångar</i>		<u>30 118</u>	<u>40 201</u>
<b>Summa anläggningstillgångar</b>		<u>30 118</u>	<u>40 201</u>
<b>Omsättningstillgångar</b>			
<i>Kortfristiga fordringar</i>			
Kundfordringar		7 500	21 525
Övriga fordringar		61 862	43 769
<i>Summa kortfristiga fordringar</i>		<u>69 362</u>	<u>65 294</u>
<i>Kassa och bank</i>			
Kassa och Bank		56 080	4 337
<i>Summa kassa och bank</i>		<u>56 080</u>	<u>4 337</u>
<b>Summa omsättningstillgångar</b>		<u>125 442</u>	<u>69 631</u>
<b>Summa tillgångar</b>		<u>155 560</u>	<u>109 832</u>

<b>Balansräkning</b>	<b>Not</b>	<b>2025-12-31</b>	<b>2024-12-31</b>
<b>Eget kapital och skulder</b>			
<b>Eget kapital</b>			
<i>Bundet eget kapital</i>			
Aktiekapital		25 000	25 000
Ej registrerat aktiekapital		0	8 000
		<hr/>	<hr/>
<i>Summa bundet eget kapital</i>		25 000	33 000
		<hr/>	<hr/>
<i>Fritt eget kapital</i>			
Balanserat resultat		54 988	25 377
Årets resultat		46 741	29 611
		<hr/>	<hr/>
<i>Summa fritt eget kapital</i>		101 729	54 988
		<hr/>	<hr/>
<b>Summa eget kapital</b>		126 729	87 988
		<hr/>	<hr/>
<b>Kortfristiga skulder</b>			
Leverantörsskulder		5 869	2 412
Skatteskulder		19 929	16 326
Övriga skulder		3 033	3 106
		<hr/>	<hr/>
<b>Summa kortfristiga skulder</b>		28 831	21 844
		<hr/>	<hr/>
<b>Summa eget kapital och skulder</b>		155 560	109 832
		<hr/>	<hr/>

## Tilläggsupplysningar

### Upplysningar till balansräkningen

#### Not 1 Redovisnings- och värderingsprinciper

Årsredovisningen är upprättad i enlighet med årsredovisningslagen och BFNAR 2016:10 p 20.10 Årsredovisning i mindre företag.

#### Tjänste- och entreprenaduppdrag

Företagets intäkter från uppdrag till fast pris redovisas enligt huvudregeln.

#### Avskrivningar

Tillämpade avskrivningstider:

Maskiner och andra tekniska anläggningar 5 år

Inventarier, verktyg och installationer 5 år

#### Nyckeltalsdefinitioner

##### Soliditet

Eget kapital och obeskattade reserver (med avdrag för uppskjuten skatt) i förhållande till balansomslutningen.

##### Nettoomsättning

Rörelsens huvudintäkter, fakturerade kostnader, sidointäkter samt intäktskorrigeringar.

##### Resultat efter finansiella poster

Resultat efter finansiella intäkter och kostnader men före bokslutsdispositioner och skatter.

**Not 5 Inventarier, verktyg och installationer**

	<u>2025-12-31</u>	<u>2024-12-31</u>
Ingående anskaffningsvärden	64 562	38 164
- Inköp	3 536	26 398
Utgående anskaffningsvärden	68 098	64 562
Ingående avskrivningar	-24 361	-11 449
- Årets avskrivningar	-13 619	-12 912
Utgående avskrivningar	-37 980	-24 361
Utgående uppskrivningar	0	0
Utgående nedskrivningar	0	0
Redovisat värde	<u>30 118</u>	<u>40 201</u>

**Upplysningar till resultaträkningen**

**Not 2 Medelantalet anställda**

<u>2025-01-01</u>	<u>2024-01-01</u>
<u>-2025-12-31</u>	<u>-2024-12-31</u>
-	-

2026032405456

**Not 3 Övriga ränteintäkter och liknande resultatposter**


	<u>2025-01-01</u> <u>-2025-12-31</u>	<u>2024-01-01</u> <u>-2024-12-31</u>
Skattefria ränteintäkter	264	0


**Not 4 Räntekostnader och liknande resultatposter**

	<u>2025-01-01</u> <u>-2025-12-31</u>	<u>2024-01-01</u> <u>-2024-12-31</u>
Räntekostnader för skatter och avgifter	274	255
Dröjsmålsräntor för leverantörsskulder	0	213
	274	468

Torup den 15 mars 2026

  
Maria Jacobsen

  
Ann-Christin Jacobsen

  
Per Jacobsen