

**Barrytown Invest AB**  
**Org nr 559206-2904**

## Årsredovisning för räkenskapsåret 2021

### Innehåll

- förvaltningsberättelse
- resultaträkning
- balansräkning
- förändringar i eget kapital
- noter

Sida


2  
4  
5  
7  
8

Undertecknad styrelseledamot i Barrytown Invest AB intygar att resultaträkningen och balansräkningen i årsredovisningen fastställts på årsstämma den 2022-06-30

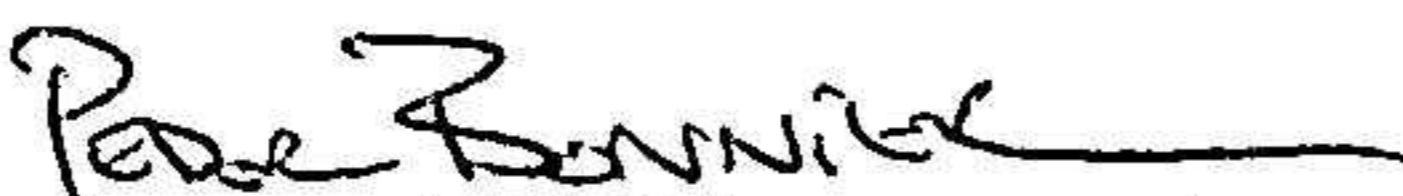
Årsstämman beslöt att godkänna styrelsens förslag till vinstdisposition.

Jag intygar också att innehållet i årsredovisningen stämmer överens med originalet.

Stockholm den 2022-07-04



Namnförtydligande:



**Barrytown Invest AB**  
**Org nr 559206-2904**

## **Årsredovisning för räkenskapsåret 2021**

Innehåll	Sida
- förvaltningsberättelse	2
- resultaträkning	4
- balansräkning	5
- förändringar i eget kapital	7
- noter	8

## Förvaltningsberättelse

Styrelsen för Barrytown Invest AB, Stockholm, avger härmed årsredovisning för räkenskapsåret 2021-01-01 - 2021-12-31.

Alla belopp är i tusental kronor om inte annat anges. Uppgifter inom parentes avser föregående år.

### Information om verksamheten

Bolaget ska ha till föremål för sin verksamhet att bedriva investeringsverksamhet i mediabranschen. Bolaget registrerades 2019-05-20 och har sitt säte i Stockholm.

### Ägarförhållanden

Bolaget ägs till 50% av Fredrik Strömberg (740322-7890) och till 50% av Peder Bonnier (800206-0476) samt en minoritetsägare som innehar 1 aktie.

### Översikt över resultat och ställning

(belopp i tkr)	2021	2020	2019
Nettoomsättning	0	0	0
Rörelseresultat	0	0	0
Resultat efter finansiella poster	575	0	0
Balansomslutning	16 371	15 796	15 796
Soliditet (*), %	100	100	100
Medelantal anställda, st	0	0	0

\* nyckeltalsdefinitioner framgår av not 1 redovisnings- och värderingsprinciper.

### Väsentliga händelser under räkenskapsåret

Bolaget genomförde en namnändring och bytte namn till Barrytown Invest AB. Trots rådande situation med covid-19 har bolagets investeringar fortsatt uppvisa god tillväxt under året.

Ph

**Förslag till vinstdisposition**

Ansamlad vinst enligt balansräkningen:

Överkursfond	15 745 752 kronor
Balanserade vinstmedel	0 kronor
Årets resultat	<u>575 061</u> kronor
	16 320 813 kronor

Styrelsen föreslår att vinstmedlen disponeras så att  
i ny räkning överförs

16 320 813 kronor

Beträffande bolagets resultat och ställning i övrigt hänvisas till efterföljande resultat- och balansräkning, samt noter.

2022072941079

<b>Resultaträkning</b>	<b>Not</b>	<b>2021</b>	<b>2020</b>
<b>Rörelsens intäkter</b>			
Nettoomsättning		0	0
Övriga rörelseintäkter		0	0
<b>Summa rörelsens intäkter</b>		<b>0</b>	<b>0</b>
<b>Rörelsens kostnader</b>			
Övriga externa kostnader		0	0
<b>Summa rörelsens kostnader</b>		<b>0</b>	<b>0</b>
<b>Rörelseresultat</b>		<b>0</b>	<b>0</b>
<b>Resultat från finansiella poster</b>			
Resultat från övriga finansiella anläggningstillgångar		595	0
Räntekostnader och liknande resultatposter		-20	0
<b>Summa resultat från finansiella poster</b>		<b>575</b>	<b>0</b>
<b>Resultat efter finansiella poster</b>		<b>575</b>	<b>0</b>
Skatt på årets resultat		0	0
<b>Årets resultat</b>		<b>575</b>	<b>0</b>

15

<b>Balansräkning</b>	<b>Not</b>	<b>2021-12-31</b>	<b>2020-12-31</b>
<b>Tillgångar</b>			
<b>Anläggningstillgångar</b>			
<u>Finansiella anläggningstillgångar</u>			
Andra långfristiga värdepappersinnehav	4	<u>16 318</u>	<u>15 746</u>
<b>Summa finansiella anläggningstillgångar</b>		<b>16 318</b>	<b>15 746</b>
<b>Summa anläggningstillgångar</b>		<b>16 318</b>	<b>15 746</b>
<b>Omsättningstillgångar</b>			
<u>Kassa och bank</u>			
Kassa och bank		<u>52</u>	<u>50</u>
<b>Summa kassa och bank</b>		<b>52</b>	<b>50</b>
<b>Summa omsättningstillgångar</b>		<b>52</b>	<b>50</b>
<b>Summa tillgångar</b>		<b>16 371</b>	<b>15 796</b>

Barrytown Invest AB  
559206-2904

6

2022072941081

<b>Balansräkning</b>	Not	2021-12-31	2020-12-31
<b>Eget kapital och skulder</b>			
<b>Eget kapital</b>			
<u>Bundet eget kapital</u>			
Aktiekapital		50	50
<b>Summa bundet eget kapital</b>		<b>50</b>	<b>50</b>
<u>Fritt eget kapital</u>			
Överkursfond		15 746	15 746
Balanserad vinst eller förlust		0	0
Årets resultat		575	0
<b>Summa fritt eget kapital</b>		<b>16 371</b>	<b>15 746</b>
<b>Summa eget kapital</b>		<b>16 371</b>	<b>15 796</b>
<b>Skulder</b>			
<u>Långfristiga skulder</u>			
Övriga långfristiga skulder		0	0
<b>Summa långfristiga skulder</b>		<b>0</b>	<b>0</b>
<u>Kortfristiga skulder</u>			
Övriga kortfristiga skulder		0	0
<b>Summa kortfristiga skulder</b>		<b>0</b>	<b>0</b>
<b>Summa skulder</b>		<b>0</b>	<b>0</b>
<b>Summa eget kapital och skulder</b>		<b>16 371</b>	<b>15 796</b>

### Förändringar i eget kapital

	Aktie- kapital	Överkursfond	Balanserat resultat	Årets resultat	Summa eget kapital
<b>Ingående balans 2021-01-01</b>	<b>50</b>	<b>15 746</b>	<b>0</b>	<b>0</b>	<b>15 796</b>
Enligt bolagsstämmobeslut	-	-	-	-	-
Nyemission	-	-	-	-	-
Årets resultat	-	-	-	575	-
<b>Utgående balans 2021-12-31</b>	<b>50</b>	<b>15 746</b>	<b>0</b>	<b>575</b>	<b>16 371</b>

2022072941082

## Noter

### Not 1 Redovisnings- och värderingsprinciper

Årsredovisningen har upprättats med tillämpning av årsredovisningslagen och Bokföringsnämndens allmänna råd BFNAR 2012:1 *årsredovisning och koncernredovisning* (K3).

### Nyckeltalsdefinitioner

Soliditet:

Eget kapital och 78,6 % av obeskattade reserver i förhållande till balansomslutning.

### Intäkter

För tjänsteuppdrag till fast pris redovisas de inkomster och utgifter som är hänförliga till ett utfört tjänsteuppdrag som intäkt respektive kostnad i förhållande till uppdragets färdigställandegrad på balansdagen (successiv vinstavräkning). Ett uppdrags färdigställandegrad bestäms genom att nedlagda utgifter på balansdagen jämförs med beräknade totala utgifter. I de fall utfallet av ett uppdrag inte kan beräknas på ett tillförlitligt sätt, redovisas intäkter endast i den utsträckning som motsvaras av de uppkomna uppdragsutgifter som sannolikt kommer att ersättas av beställaren. En befarad förlust på ett uppdrag redovisas omgående som kostnad.

För tjänsteuppdrag på löpande räkning redovisas inkomsten som är hänförlig till ett utfört tjänsteuppdrag som intäkt i takt med att arbete utförs och material levereras eller förbrukas.

### Andra typer av intäkter

Ränteintäkter redovisas fördelat över löptiden med tillämpning av effektivräntemetoden. Effektivräntan är den ränta som gör att nuvärdet av alla framtida in- och utbetalningar under räntebindningstiden blir lika med det redovisade värdet av fordran.

### Inkomstskatter

Aktuella skatter värderas utifrån de skattesatser och skatteregler som gäller på balansdagen. Uppskjutna skatter värderas utifrån de skattesatser och skatteregler som är beslutade före balansdagen.

Uppskjuten skattefordran avseende underskottsavdrag eller andra framtida skattemässiga avdrag redovisas i den utsträckning det är sannolikt att avdraget kan avräknas mot överskott

vid framtida beskattning.

Fordringar och skulder netto redovisas endast när det finns en legal rätt till kvittning.

Aktuell skatt, liksom förändring i uppskjuten skatt, redovisas i resultaträkningen om inte skatten är hänförlig till en händelse eller transaktion som redovisas direkt i eget kapital. Skatteeffekter av poster som redovisas direkt mot eget kapital, redovisas mot eget kapital.

På grund av sambandet mellan redovisning och beskattning särredovisas inte den uppskjutna skatteskulden som är hänförlig till obeskattade reserver.

### **Leasingavtal**

Samtliga leasingavtal där företaget är leasetagare redovisas som operationell leasing (hyresavtal), oavsett om avtalen är finansiella eller operationella. Leasingavgiften redovisas som en kostnad linjärt över leasingperioden.

### **Finansiella instrument**

Finansiella instrument som redovisas i balansräkningen inkluderar tex värdepapper, kundfordringar och övriga fordringar, kortfristiga placeringar, leverantörsskulder, och låneskulder. Finansiella tillgångar tas bort från balansräkningen när rätten att erhålla kassaflöden från instrumentet har löpt ut eller överförs och bolaget har överfört i stort sett alla risker och förmåner som är förknippade med äganderätten.

Finansiella skulder tas bort från balansräkningen när förpliktelserna har reglerats eller på annat sätt upphört.

### Kundfordringar och övriga fordringar

Fordringar redovisas som omsättningstillgångar med undantag för poster med förfallodag mer än 12 månader efter balansdagen, vilka klassificeras som anläggningstillgångar. Fordringar tas upp till det belopp som förväntas bli inbetalt efter avdrag för individuellt bedömda osäkra fordringar.

### Andra långfristiga värdepappersinnehav

Posten består huvudsakligen av aktier. Innehaven innehas på lång sikt. Tillgångar ingående i posten redovisas inledningsvis till anskaffningsvärde. I efterföljande redovisning värderas aktierna till anskaffningsvärde med bedömning av om nedskrivningsbehov föreligger. De räntebärande tillgångarna redovisas i efterföljande redovisning till upplupet anskaffningsvärde med tillämpning av effektivräntemetoden, minskat med eventuell reservering för värdeminskning.

### Låneskulder och leverantörsskulder

Låneskulder och leverantörsskulder redovisas initialt till anskaffningsvärde efter avdrag för transaktionskostnader. Skiljer sig det redovisade beloppet från det belopp som ska återbetalas vid förfallotidpunkten periodiseras mellanskillnaden som räntekostnad över lånets löptid med hjälp av instrumentets effektivränta. Härigenom överensstämmer vid förfallotidpunkten det redovisade beloppet och det belopp som ska återbetalas.

### Kvittning av finansiell fordran och finansiell skuld

En finansiell tillgång och en finansiell skuld kvittas och redovisas med ett nettobelopp i balansräkningen endast då legal kvittningsrätt föreligger samt då en reglering med ett nettobelopp avses ske eller då en samtida avyttring av tillgången och reglering av skulden avses ske.

### **Obeskattade reserver**

Obeskattade reserver redovisas med bruttobelopp i balansräkningen, inklusive den uppskjutna skatteskuld som är hänförlig till reserverna.

### **Bokslutsdispositioner**

Förändringar av obeskattade reserver redovisas som bokslutsdispositioner i resultaträkningen.

### **Ersättningar till anställda**

Bolaget har under året inte haft några anställda.

### **Not 2 Händelser efter balansdagen**

Inga väsentliga händelser.


**Not 3 Medelantal anställda**

	<u>2021</u>	<u>2020</u>
<b>Medelantalet anställda</b>		
Totalt	0	0

**Not 4 Andra långfristiga värdepappersinnehav**

	<u>2021</u>	<u>2020</u>
Ingående anskaffningsvärden	15 746	0
Årets förändringar		
Inköp	1 328	15 746
Försäljningar	<u>-755</u>	<u>0</u>
Utgående ackumulerade anskaffningsvärden	16 318	15 746
Ingående nedskrivningar	0	0
Årets nedskrivningar	<u>0</u>	<u>0</u>
Utgående ackumulerade uppskrivningar/nedskrivningar	0	0
<b>Utgående redovisat värde</b>	<b>16 318</b>	<b>15 746</b>

Stockholm 2022-06-15



Peder Bonnier  
Styrelseledamot

**Röstlängd**

vid bolagsstämma i Storykit Incentive AB den 30 juni 2021

<b>Aktieägare</b>	<b>Ombud</b>	<b>Antal aktier</b>	<b>Aktieslag</b>	<b>Röster</b>
Peder Bonnier	-	25 000	Stam	25000
Fredrik Strömberg	-	25 000	Stam	25000
Bonnier Ventures AB genom Jonas von Hedenberg	-	1	Pref	0,1
<b>Totalt</b>	-	<b>50001</b>	-	<b>50000,1</b>