

# Årsredovisning

för

## SPL Rental AB

559127-5812


Räkenskapsåret

2024

### Fastställelseintyg

Undertecknad styrelseledamot i SPL Rental AB intygar, dels att denna kopia av årsredovisningen stämmer överens med originalet, dels att resultaträkningen och balansräkningen i årsredovisningen har fastställts på årsstämma den 23 april 2025. Årsstämman beslutade att godkänna styrelsens förslag till resultatdisposition.

Trelleborg den 23 april 2025



Daniel Nilsson

**Årsredovisning**  
för  
**SPL Rental AB**

559127-5812

Räkenskapsåret

2024

Styrelsen för SPL Rental AB avger följande årsredovisning för räkenskapsåret 2024.

Årsredovisningen är upprättad i svenska kronor, SEK. Om inte annat särskilt anges, redovisas alla belopp i hela kronor (kr). Uppgifter inom parentes avser föregående år.

## Förvaltningsberättelse

### Verksamheten

#### Allmänt om verksamheten

Bolaget bedriver uthyrning av ljud-, scen- och bildutrustningar.

Företaget har sitt säte i Trelleborg.

<b>Flerårsöversikt (Tkr)</b>	<b>2024</b>	<b>2023</b>	<b>2022</b>	<b>2021</b>
Nettoomsättning	4 092	3 398	1 796	927
Resultat efter finansiella poster	0	113	257	91
Soliditet (%)	0,0	14,3	21,8	13,3

### Förändringar i eget kapital

	<b>Aktie- kapital</b>	<b>Balanserat resultat</b>	<b>Årets resultat</b>	<b>Totalt</b>
Belopp vid årets ingång	51 000	223 015	173 485	<b>447 500</b>
Disposition enligt beslut av årsstämman:				
Balanseras i ny räkning		173 485	-173 485	<b>0</b>
Årets resultat			-193 754	<b>-193 754</b>
<b>Belopp vid årets utgång</b>	<b>51 000</b>	<b>396 500</b>	<b>-193 754</b>	<b>253 746</b>

### Resultatdisposition

Styrelsen föreslår att till förfogande stående vinstmedel (kronor):

balanserad vinst	396 501
årets förlust	-193 754
	<b>202 747</b>

disponeras så att i ny räkning överföres	202 747
	<b>202 747</b>

Företagets resultat och ställning i övrigt framgår av efterföljande resultat- och balansräkning med noter.

## Resultaträkning

Not

2024-01-01  
-2024-12-31

2023-01-01  
-2023-12-31

### Rörelseintäkter, lagerförändringar m. m.

Nettoomsättning		4 091 802	3 398 243
Övriga rörelseintäkter		36 000	0
<b>Summa rörelseintäkter, lagerförändringar m.m.</b>		<b>4 127 802</b>	<b>3 398 243</b>

### Rörelsekostnader

Handelsvaror		-2 235 896	-975 235
Övriga externa kostnader		-943 380	-912 126
Personalkostnader	2	-593 525	-698 640
Av- och nedskrivningar av materiella och immateriella anläggningstillgångar		-371 406	-636 121
<b>Summa rörelsekostnader</b>		<b>-4 144 207</b>	<b>-3 222 122</b>
<b>Rörelseresultat</b>		<b>-16 405</b>	<b>176 121</b>

### Finansiella poster

Resultat från övriga finansiella anläggningstillgångar		0	5 282
Övriga ränteintäkter och liknande resultatposter		726	187
Räntekostnader och liknande resultatposter		-178 075	-68 771
<b>Summa finansiella poster</b>		<b>-177 349</b>	<b>-63 302</b>
<b>Resultat efter finansiella poster</b>		<b>-193 754</b>	<b>112 819</b>

### Bokslutsdispositioner

Förändring av överavskrivningar		0	106 334
<b>Summa bokslutsdispositioner</b>		<b>0</b>	<b>106 334</b>
<b>Resultat före skatt</b>		<b>-193 754</b>	<b>219 153</b>

### Skatter

Skatt på årets resultat		0	-45 668
<b>Årets resultat</b>		<b>-193 754</b>	<b>173 485</b>

2025053011431

## Balansräkning

Not

2024-12-31

2023-12-31

### TILLGÅNGAR

#### Anläggningstillgångar

##### *Materiella anläggningstillgångar*

Maskiner och andra tekniska anläggningar

3

982 705

1 325 476

Inventarier, verktyg och installationer

4

790 104

1 760 845

**Summa materiella anläggningstillgångar**

**1 772 809**

**3 086 321**

##### *Finansiella anläggningstillgångar*

Andra långfristiga fordringar

25 000

25 000

**Summa finansiella anläggningstillgångar**

**25 000**

**25 000**

**Summa anläggningstillgångar**

**1 797 809**

**3 111 321**

#### Omsättningstillgångar

##### *Varulager m. m.*

Färdiga varor och handelsvaror

2 217 011

0

**Summa varulager**

**2 217 011**

**0**

##### *Kortfristiga fordringar*

Kundfordringar

158 292

342 999

Övriga fordringar

11 828

310 410

Förutbetalda kostnader och upplupna intäkter

37 783

23 085

**Summa kortfristiga fordringar**

**207 903**

**676 494**

##### *Kassa och bank*

Kassa och bank

112 313

372 104

**Summa kassa och bank**

**112 313**

**372 104**

**Summa omsättningstillgångar**

**2 537 227**

**1 048 598**

**SUMMA TILLGÅNGAR**

**4 335 036**

**4 159 919**

2025053011432

## Balansräkning

Not

2024-12-31

2023-12-31

### EGET KAPITAL OCH SKULDER

#### Eget kapital

##### *Bundet eget kapital*

Aktiekapital

51 000

51 000

**Summa bundet eget kapital**

**51 000**

**51 000**

##### *Fritt eget kapital*

Balanserat resultat

396 501

223 015

Årets resultat

-193 754

173 485

**Summa fritt eget kapital**

**202 747**

**396 500**

**Summa eget kapital**

**253 747**

**447 500**

#### Långfristiga skulder

Övriga skulder till kreditinstitut

4 000 000

3 000 000

**Summa långfristiga skulder**

**4 000 000**

**3 000 000**

#### Kortfristiga skulder

Leverantörsskulder

20 832

596 371

Skatteskulder

0

46 533

Övriga skulder

52 458

18 667

Upplupna kostnader och förutbetalda intäkter

7 999

50 848

**Summa kortfristiga skulder**

**81 289**

**712 419**

**SUMMA EGET KAPITAL OCH SKULDER**

**4 335 036**

**4 159 919**

2025053011433



## Noter

### Not 1 Redovisningsprinciper

#### Allmänna upplysningar

Årsredovisningen är upprättad i enlighet med årsredovisningslagen och Bokföringsnämndens allmänna råd (BFNAR 2016:10) om årsredovisning i mindre företag.

#### Avskrivning

Tillämpade avskrivningstider:

#### Materiella anläggningstillgångar

Maskiner och andra tekniska anläggningar	10 år
Inventarier, verktyg och installationer	5 år

#### Nyckeltalsdefinitioner

Nettoomsättning

Rörelsens huvudintäkter, fakturerade kostnader, sidointäkter samt intäktskorrigeringar.

Resultat efter finansiella poster

Resultat efter finansiella intäkter och kostnader men före bokslutsdispositioner och skatter.

Soliditet (%)

Justerat eget kapital (eget kapital och obeskattade reserver med avdrag för uppskjuten skatt) i procent av balansomslutning.

### Not 2 Medelantalet anställda

	2024	2023
Medelantalet anställda	1	1

### Not 3 Maskiner och andra tekniska anläggningar

	2024-12-31	2023-12-31
Ingående anskaffningsvärden	1 472 751	0
Inköp	688 038	1 472 751
Försäljningar/utrangeringar	-1 054 130	0
<b>Utgående ackumulerade anskaffningsvärden</b>	<b>1 106 659</b>	<b>1 472 751</b>
Ingående avskrivningar	-147 275	0
Försäljningar/utrangeringar	105 413	0
Årets avskrivningar	-82 092	-147 275
<b>Utgående ackumulerade avskrivningar</b>	<b>-123 954</b>	<b>-147 275</b>
<b>Utgående redovisat värde</b>	<b>982 705</b>	<b>1 325 476</b>

2025053011435

#### Not 4 Inventarier, verktyg och installationer

	2024-12-31	2023-12-31
Ingående anskaffningsvärden	2 430 896	1 443 014
Inköp	107 227	1 739 526
Försäljningar/utrangeringar	-1 030 620	-751 644
<b>Utgående ackumulerade anskaffningsvärden</b>	<b>1 507 503</b>	<b>2 430 896</b>
Ingående avskrivningar	-670 052	-415 165
Försäljningar/utrangeringar	241 968	231 291
Årets avskrivningar	-289 315	-486 178
<b>Utgående ackumulerade avskrivningar</b>	<b>-717 399</b>	<b>-670 052</b>
<b>Utgående redovisat värde</b>	<b>790 104</b>	<b>1 760 844</b>


#### Not Rapport om årsredovisningen

Rapport om årsredovisningen enligt Rex - Svensk standard för redovisningsuppdrag har upprättats av Srf Auktoriserad Redovisningskonsult:


Lukas Dora, Dora & Company AB

Resultat- och balansräkningen kommer att föreläggas på årsstämma för fastställelse.

Trelleborg den 23 april 2025



Daniel Nilsson  
Ordförande



Anton Nilsson