

Årsredovisning för  
**Cefia Advisory AB**

559242-3205

Räkenskapsåret

**2024-01-01 - 2024-12-31**



Förvaltningsberättelse	1
Resultaträkning	2
Balansräkning	3
Noter	5
Underskrifter	7

## Fastställelseintyg

Jag intygar att resultaträkningen och balansräkningen har fastställts på årsstämma 2025-02-11.  
Årsstämman beslöt att godkänna styrelsens förslag till vinstdisposition.

Jag intygar att innehållet i dessa handlingar överensstämmer med originalen och att originalen  
undertecknats av samtliga personer som enligt lag ska underteckna dessa.

2025021400043



Daniel Svensson  
Verkställande direktör

Göteborg 2025-02-11

## Förvaltningsberättelse

Styrelsen för Cefia Advisory AB, 559242-3205, avger följande årsredovisning för räkenskapsåret 2024-01-01 - 2024-12-31.

### Verksamheten

#### Allmänt om verksamheten

Verksamheten har under verksamhetsåret bedrivit konsultverksamhet och rådgivning.

#### Väsentliga händelser under räkenskapsåret

Bolaget har under året förvärvat 26 % av aktierna i ProcuPro AB

### Flerårsöversikt


	2024	2023	2022	Belopp i kr 2021
Nettoomsättning	1 413 449	340 051	1 213 910	1 211 707
Resultat efter finansiella poster	277 523	318 140	97 211	182 783
Soliditet %	56,2	55,4	33,3	31,3

### Förändringar i eget kapital

	Aktie- kapital	Balanserat resultat	Årets resultat
Belopp vid årets ingång	25 000	104 299	310 345
Balanseras i ny räkning		310 345	-310 345
Årets resultat			161 085
<b>Belopp vid årets utgång</b>	<b>25 000</b>	<b>414 644</b>	<b>161 085</b>

### Resultatdisposition


	Belopp i kr
<i>Till årsstämman förfogande står följande medel:</i>	
Balanserat resultat	414 643
Årets resultat	161 085
<b>Summa</b>	<b>575 728</b>
<i>Styrelsen föreslår att medlen disponeras enligt följande:</i>	
Utdelning	200 000
Balanseras i ny räkning	375 728
<b>Summa</b>	<b>575 728</b>



## Resultaträkning

Belopp i kr	Not	2024-01-01 - 2024-12-31	2023-01-01 - 2023-12-31
<b>Rörelseintäkter, lagerförändringar m.m.</b>			
Nettoomsättning		1 413 449	340 051
<b>Summa rörelseintäkter, lagerförändringar m.m.</b>		<b>1 413 449</b>	<b>340 051</b>
<b>Rörelsekostnader</b>			
Övriga externa kostnader		-121 598	-87 728
Personalkostnader	2	-1 018 132	-249 698
<b>Summa rörelsekostnader</b>		<b>-1 139 730</b>	<b>-337 426</b>
<b>Rörelseresultat</b>		<b>273 719</b>	<b>2 625</b>
<b>Finansiella poster</b>			
Resultat från övriga företag som det finns ett ägarintresse i		3 400	315 913
Övriga ränteintäkter och liknande resultatposter		657	46
Räntekostnader och liknande resultatposter		-253	-444
<b>Summa finansiella poster</b>		<b>3 804</b>	<b>315 515</b>
<b>Resultat efter finansiella poster</b>		<b>277 523</b>	<b>318 140</b>
<b>Bokslutsdispositioner</b>			
Förändring av periodiseringsfonder		-71 965	-4 819
<b>Summa bokslutsdispositioner</b>		<b>-71 965</b>	<b>-4 819</b>
<b>Resultat före skatt</b>		<b>205 558</b>	<b>313 321</b>
<b>Skatter</b>			
Skatt på årets resultat		-44 473	-2 976
<b>Årets resultat</b>		<b>161 085</b>	<b>310 345</b>


2025021400037



## Balansräkning

<i>Belopp i kr</i>	<i>Not</i>	<i>2024-12-31</i>	<i>2023-12-31</i>
<b>TILLGÅNGAR</b>			
<b>Anläggningstillgångar</b>			
<b>Finansiella anläggningstillgångar</b>			
Andelar i koncernföretag	3	25 000	25 000
Ägarintressen i övriga företag	4	530 814	515 914
<b>Summa finansiella anläggningstillgångar</b>		<b>555 814</b>	<b>540 914</b>
<b>Summa anläggningstillgångar</b>		<b>555 814</b>	<b>540 914</b>
<b>Omsättningstillgångar</b>			
<b>Kortfristiga fordringar</b>			
Kundfordringar		186 138	128 100
Övriga fordringar		0	22 641
<b>Summa kortfristiga fordringar</b>		<b>186 138</b>	<b>150 741</b>
<b>Kassa och bank</b>			
Kassa och bank		569 316	244 473
<b>Summa kassa och bank</b>		<b>569 316</b>	<b>244 473</b>
<b>Summa omsättningstillgångar</b>		<b>755 454</b>	<b>395 214</b>
<b>SUMMA TILLGÅNGAR</b>		<b>1 311 268</b>	<b>936 128</b>


2025021400038



## Balansräkning

<i>Belopp i kr</i>	<i>Not</i>	<i>2024-12-31</i>	<i>2023-12-31</i>
<b>EGET KAPITAL OCH SKULDER</b>			
<b>Eget kapital</b>			
<b>Bundet eget kapital</b>			
Aktiekapital		25 000	25 000
<b>Summa bundet eget kapital</b>		<b>25 000</b>	<b>25 000</b>
<b>Fritt eget kapital</b>			
Balanserat resultat		414 643	104 299
Årets resultat		161 085	310 345
<b>Summa fritt eget kapital</b>		<b>575 728</b>	<b>414 644</b>
<b>Summa eget kapital</b>		<b>600 728</b>	<b>439 644</b>
<b>Obeskattade reserver</b>			
Periodiseringsfonder		171 964	99 999
<b>Summa obeskattade reserver</b>		<b>171 964</b>	<b>99 999</b>
<b>Kortfristiga skulder</b>			
Leverantörsskulder		400	199
Skatteskulder		15 169	0
Övriga skulder		192 539	161 531
Upplupna kostnader och förutbetalda intäkter		330 468	234 755
<b>Summa kortfristiga skulder</b>		<b>538 576</b>	<b>396 485</b>
<b>SUMMA EGET KAPITAL OCH SKULDER</b>		<b>1 311 268</b>	<b>936 128</b>

2025021400039



## Noter

Belopp i kr om inget annat anges.

### Not 1 Redovisningsprinciper

#### Redovisningsprinciper

Årsredovisningen är upprättad i enlighet med årsredovisningslagen och Bokföringsnämndens allmänna råd (BFNAR 2016:10) om årsredovisning i mindre företag.

### Not 2 Medelantalet anställda


	2024-01-01 - 2024-12-31	2023-01-01 - 2023-12-31
Medelantalet anställda	1	1

### Not 3 Andelar i koncernföretag

	2024-12-31	2023-12-31
Ingående anskaffningsvärden	25 000	
Utgående anskaffningsvärden	25 000	
Redovisat värde	25 000	

#### Innehav av andelar i koncernföretag

Företagets namn	Org.nr	Säte	Antal andelar	Kapital- andel %	Rösträtts- andel %	Redovisat värde
Nordic Seafood Partner AB	559456-7462	Göteborg	2 500	100	100	25 000




## Not 4 Ägarintressen i övriga företag

	2024-12-31	2023-12-31
Ingående anskaffningsvärden	515 914	200 001
<b>Förändringar av anskaffningsvärden</b>		
Inköp	6 600	340 913
Lämnade aktieägartillskott	8 300	
<b>Utgående anskaffningsvärden</b>	<b>530 814</b>	<b>540 914</b>
<b>Redovisat värde</b>	<b>530 814</b>	<b>540 914</b>

Innehav i övriga företag som det finns ägarintressen i


<i>Företagets namn</i>	<i>Org.nr</i>	<i>Säte</i>	<i>Antal andelar</i>	<i>Kapital- andel %</i>	<i>Rösträtts- andel %</i>	<i>Redovisat värde</i>
Order Impact AB	559410-9703	Stockholm	4 493	0,3	0,3	515 914
ProcuPro AB	559482-6876	Göteborg	66	26,4	26,4	14 900

## Not 5 Upplysning om moderföretag




## Underskrifter

Göteborg

  
Ing Britt Svensson  
Styrelsesuppleant

2025-02-11  
Datum

  
Daniel Svensson  
Styrelseordförande

2025-02-11  
Datum

2025021400042