

Årsredovisning

Iskuben i Hamra AB

556880-4487

Styrelsen och verkställande direktören avger följande årsredovisning för räkenskapsåret 2021-09-01 - 2022-06-30.

Om inte annat särskilt anges, redovisas alla belopp i hela kronor (sek).

INNEHÅLLSFÖRTECKNING	SIDA
- Förvaltningsberättelse	2
- Resultaträkning	3
- Balansräkning	4 - 5
- Noter	6
- Underskrifter	7


FASTSTÄLLELSEINTYG

Jag intygar att resultaträkningen och balansräkningen har fastställts på årsstämma 2022-10-16.

Årsstämman beslöt att godkänna styrelsens förslag till vinstdisposition.

Jag intygar att innehållet i dessa handlingar överensstämmer med originalen och att originalen undertecknats av samtliga personer som enligt lag ska underteckna dessa.

Linköping 2022-10-16



Tim Johansson

FÖRVALTNINGSBERÄTTELSE

VERKSAMHETEN

Allmänt om verksamheten

Företaget bedriver fastighetsförvaltning i samband med korttidsuthyrning av lägenheter i skidområde. Företaget har sitt säte i Linköping.

Väsentliga händelser under räkenskapsåret

FLERÅRSÖVERSIKT

Beloppen i flerårsöversikten är angivna i tusental kronor om inte annat anges.

	2109-2206	2009-2108	1909-2008	1809-1908
Nettoomsättning	2 469	1 933	1 302	1 245
Resultat efter finansiella poster	223	486	-737	-366
Soliditet %	4	3	41	43

FÖRÄNDRINGAR I EGET KAPITAL

	Aktiekapital	Balanserat resultat	Årets resultat
Belopp vid årets ingång	50 000	844 781	-251 196
<i>Resultatdisposition enligt bolagsstämman</i>			
Balanseras i ny räkning		-251 196	251 196
Årets resultat			222 541
Belopp vid årets utgång	50 000	593 585	222 541

RESULTATDISPOSITION

Till årsstämmans förfogande står följande medel:

Balanserat resultat	593 585
Årets resultat	222 541
Summa	816 126

Styrelsen föreslår att medlen disponeras enligt följande:

Balanseras i ny räkning	816 126
Summa	816 126

RESULTATRÄKNING

1

	2021-09-01 2022-06-30	2020-09-01 2021-08-31
Rörelseintäkter, lagerförändringar m.m.		
Nettoomsättning	2 468 677	1 932 987
Summa rörelseintäkter, lagerförändringar m.m.	2 468 677	1 932 987
Rörelsekostnader		
Övriga externa kostnader	-1 379 647	-906 564
Personalkostnader	-10 300	-
Av- och nedskrivningar av materiella och immateriella anläggningstillgångar	-516 119	-619 342
Summa rörelsekostnader	-1 906 066	-1 525 906
Rörelseresultat	562 611	407 081
Finansiella poster		
Resultat från andelar i intresseföretag och gemensamt styrda företag	40 000	80 000
Räntekostnader och liknande resultatposter	-380 070	-907
Summa finansiella poster	-340 070	79 093
Resultat efter finansiella poster	222 541	486 174
Resultat före skatt	222 541	486 174
Årets resultat	222 541	486 174

2022122313371

BALANSRÄKNING

1

2022-06-30

2021-08-31

TILLGÅNGAR

Anläggningstillgångar

Materiella anläggningstillgångar

Byggnader och mark	2	19 442 485	19 958 604
Pågående nyanläggningar och förskott avseende materiella anläggningstillgångar	3	214 550	0
Summa materiella anläggningstillgångar		19 657 035	19 958 604

Finansiella anläggningstillgångar

Andra långfristiga värdepappersinnehav	4	1 050 000	1 050 000
Summa finansiella anläggningstillgångar		1 050 000	1 050 000

Summa anläggningstillgångar 20 707 035 21 008 604

Omsättningstillgångar

Kortfristiga fordringar

Kundfordringar		74 793	–
Övriga fordringar		50 038	–
Förutbetalda kostnader och upplupna intäkter		5 593	35 360
Summa kortfristiga fordringar		130 424	35 360

Kassa och bank

Kassa och bank		1 039 133	456 682
Summa kassa och bank		1 039 133	456 682

Summa omsättningstillgångar 1 169 557 492 042

SUMMA TILLGÅNGAR

21 876 592 21 500 646

2022122313372

	2022-06-30	2021-08-31
EGET KAPITAL OCH SKULDER		
Eget kapital		
<i>Bundet eget kapital</i>		
Aktiekapital	50 000	50 000
<i>Summa bundet eget kapital</i>	<i>50 000</i>	<i>50 000</i>
<i>Fritt eget kapital</i>		
Balanserat resultat	593 585	844 781
Årets resultat	222 541	-251 196
<i>Summa fritt eget kapital</i>	<i>816 126</i>	<i>593 585</i>
Summa eget kapital	866 126	643 585
Långfristiga skulder		
Övriga skulder till kreditinstitut	5 16 407 496	-
Skulder till koncernföretag	5 3 491 993	-
Summa långfristiga skulder	19 899 489	-
Kortfristiga skulder		
Övriga skulder till kreditinstitut	828 336	-
Leverantörsskulder	41 880	94 191
Skulder till koncernföretag	-	20 591 993
Skatteskulder	149 068	162 620
Övriga skulder	16 898	8 257
Upplupna kostnader och förutbetalda intäkter	74 795	-
Summa kortfristiga skulder	1 110 977	20 857 061
SUMMA EGET KAPITAL OCH SKULDER	21 876 592	21 500 646

NOTER

Not 1 Redovisningsprinciper

Enligt BFNAR 2016:10

Årsredovisningen har upprättats enligt årsredovisningslagen och BFNAR 2016:10 Årsredovisning i mindre företag (K2).

Materiella anläggningstillgångar

Avskrivning sker över den förväntade nyttjandeperioden.

Not 2 Byggnader och mark

	2022-06-30	2021-08-31
Ingående anskaffningsvärden	24 776 109	24 776 109
Utgående anskaffningsvärden	24 776 109	24 776 109
Ingående avskrivningar	-4 817 505	-4 198 163
<i>Förändringar av avskrivningar</i>		
Årets avskrivningar	-516 119	-619 342
Utgående avskrivningar	-5 333 624	-4 817 505
Redovisat värde	19 442 485	19 958 604

Not 3 Pågående nyanläggningar och förskott avseende materiella anläggningstillgångar

	2022-06-30	2021-08-31
Ingående anskaffningsvärden	–	0
<i>Förändringar av anskaffningsvärden</i>		
Nedlagda utgifter	214 550	–
Utgående anskaffningsvärden	214 550	0
Redovisat värde	214 550	0

Not 4 Andra långfristiga värdepappersinnehav

	2022-06-30	2021-08-31
Ingående anskaffningsvärden	1 050 000	1 050 000
Utgående anskaffningsvärden	1 050 000	1 050 000


Not 5 Långfristiga skulder

	2022-06-30	2021-08-31
Långfristiga skulder som förfaller till betalning senare än fem år efter balansdagen	15 605 009	0


2022122313375

UNDERSKRIFTER


Linköping 2022-10-16



Tim Johansson




Christer Blomgren



Jessica Liljegren



Julia Johansson



Jennifer Short

