

## Fastställelseintyg

Undertecknad styrelseledamot i Pac-Production Sweden AB intygar härmed dels att denna kopia av årsredovisningen överensstämmer med originalet, dels att resultat- och balansräkningen fastställts på årsstämma 22 / 6 2023. Stämman beslöt också att godkänna styrelsens förslag till resultatdisposition.

Örebro 22 / 6 2023

  
Niklas Järbur

Årsredovisning för

# Pac-Production Sweden AB

556300-8712

Räkenskapsåret

**2022-01-01 - 2022-12-31**

| Innehållsförteckning:  | Sida |
|------------------------|------|
| Förvaltningsberättelse | 1-2  |
| Resultaträkning        | 3    |
| Balansräkning          | 4-5  |
| Kassaflödesanalys      | 6    |
| Noter                  | 7-17 |
| Underskrifter          | 18   |

Alla belopp redovisas, om inte annat anges, i tusentals svenska kronor (TSEK).

## Förvaltningsberättelse

Styrelsen och verkställande direktören för Pac-Production Sweden AB, 556300-8712 med säte i Örebro får härmed avge årsredovisning för 2022.

### Allmänt om verksamheten

Bolagets verksamhet omfattar försäljning av engångs- och förbrukningsartiklar, emballage, städutrustning, kemartiklar, glas och porslin samt kontorsmaterial till hotell, restauranger, dagligvaruhandeln, industri- och städbolag, fackhandeln och offentlig sektor.

Bolaget har sitt säte i Örebro, med huvudkontor och centrallagerverksamhet. Försäljningskontor finns i Örebro, Stockholm, Göteborg, Malmö och Sundsvall. Pac-Production Sweden AB är ett helägt dotterbolag till OptiGroup FSF AB, org. nr 556685-2280.

Verksamheten anpassas och utvecklas kontinuerligt med förändringar i kundmixen och med en medveten satsning på samarbetspartners inom olika segment.

### Förändring Eget kapital

|                       | Aktie-<br>kapital | Reserv-<br>fond | Fritt eget<br>kapital |
|-----------------------|-------------------|-----------------|-----------------------|
| Vid årets början      | 900               | 180             | 96 759                |
| Årets resultat        |                   |                 | 3 517                 |
| <b>Vid årets slut</b> | <b>900</b>        | <b>180</b>      | <b>100 276</b>        |

### Utveckling av företagets verksamhet, resultat och ställning

|                              | 2022-12-31 | 2021-12-31 | 2020-12-31 | 2019-12-31 | 2018-12-31 |
|------------------------------|------------|------------|------------|------------|------------|
| Nettoomsättning              | 628 890    | 464 456    | 368 363    | 461 455    | 428 624    |
| Rörelsemarginal %            | 8,6        | 4,1        | 1,8        | 3,2        | 1,5        |
| Balansomslutning             | 262 721    | 201 465    | 162 278    | 175 731    | 182 549    |
| Avkastning på eget kapital % | 53,0       | 19,5       | 7,1        | 18,0       | -13,3      |
| Soliditet %                  | 40,1       | 53,6       | 66,3       | 58,0       | 53,3       |

Definitioner: se not

### Väsentliga händelser under räkenskapsåret.

Pac-Production Sweden AB och dess dotterbolag ingår i OptiGroup AB, org.nr 556717-6135.

Efter ett 2021 som bäst kan beskrivas som ett återhämtningsår, gav det arbete som lagts ned under de senaste åren effekt och företagets omsättning ökade avsevärt. Under året har prisökningar och därmed inflation påverkat marknaden medan frakt- och energipriser har stabiliserats något.

### Förväntad framtida utveckling samt väsentliga risker och osäkerhetsfaktorer

Pac-Production Sweden AB gör en stor del av sina inköp utomlands. Valutornas rörelser är därmed en del av verksamhetens vardag. Bolaget följer kontinuerligt rörelserna i marknaden och använder sig av valutasäkring för att jämna ut stora svängningar. Priserna på råmaterial tenderar att förändras i kortare cykler och svängningarna sker i snabbare takt. Under 2023 är det fokus på kostnadskontroll, digitalisering och hållbarhetsarbete. Bolagets hållbarhetsfokus samt kvalitet- och miljöarbete, ISO 9001 och 14001, fortsätter under 2023.

### Förslag till disposition av företagets vinst eller förlust

Styrelsen föreslår att till förfogande stående vinstmedel, kronor 100 276 778, disponeras enligt följande:

|                         | <i>Belopp i kr</i> |
|-------------------------|--------------------|
| Balanseras i ny räkning | 100 276 778        |
| <b>Summa</b>            | <b>100 276 778</b> |

Vad beträffar resultat och ställning i övrigt hänvisas till efterföljande resultat- och balansräkning med tillhörande noter

## Resultaträkning

| <i>Belopp i kkr</i>  | <i>Not</i> | <i>2022-01-01-<br/>2022-12-31</i> | <i>2021-01-01-<br/>2021-12-31</i> |
|--|------------|-----------------------------------|-----------------------------------|
| Nettoomsättning  | 2          | 628 890                           | 464 456                           |
| Övriga rörelseintäkter   | 3          | 23 427                            | 10 017                            |
|  |            | <u>652 317</u>                    | <u>474 473</u>                    |
| <b>Rörelsens kostnader</b>   |            |                                   |                                   |
| Handelsvaror   |            | -462 952                          | -342 956                          |
| Övriga externa kostnader   | 4,5        | -76 996                           | -63 182                           |
| Personalkostnader  | 6          | -52 271                           | -44 326                           |
| Avskrivningar av materiella och immateriella anläggningstillgångar |            | -2 787                            | -3 390                            |
| Övriga rörelsekostnader  |            | -3 393                            | -1 605                            |
| <b>Rörelseresultat</b>   |            | <u>53 918</u>                     | <u>19 014</u>                     |
| <b>Resultat från finansiella poster</b>                            |            |                                   |                                   |
| Ränteintäkter och liknande resultatposter                          | 7          | 2 055                             | 2 126                             |
| Räntekostnader och liknande kostnader                              | 8          | -87                               | -119                              |
| <b>Resultat efter finansiella poster</b>                           |            | <u>55 886</u>                     | <u>21 021</u>                     |
| Bokslutsdispositioner  | 9          | -51 206                           | -20 792                           |
| <b>Resultat före skatt</b>   |            | <u>4 680</u>                      | <u>229</u>                        |
| Skatt på årets resultat  | 10         | -1 163                            | -141                              |
| <b>Årets resultat</b>  |            | <u>3 517</u>                      | <u>88</u>                         |

2023062635089

## Balansräkning

| Belopp i kkr   | Not | 2022-12-31     | 2021-12-31     |
|--|-----|----------------|----------------|
| <b>TILLGÅNGAR</b>  |     |                |                |
| <b>Anläggningstillgångar</b>                                     |     |                |                |
| <i>Immateriella anläggningstillgångar</i>                        |     |                |                |
| Balanserade utgifter för utvecklingsarbeten och liknande arbeten | 11  | 549            | 1 075          |
|  |     | <u>549</u>     | <u>1 075</u>   |
| <i>Materiella anläggningstillgångar</i>                          |     |                |                |
| Inventarier, verktyg och installationer                          | 13  | 3 927          | 4 211          |
|  |     | <u>3 927</u>   | <u>4 211</u>   |
| <i>Finansiella anläggningstillgångar</i>                         |     |                |                |
| Andelar i koncernföretag   | 14  | 429            | 429            |
|  |     | <u>429</u>     | <u>429</u>     |
| <b>Summa anläggningstillgångar</b>                               |     | <u>4 905</u>   | <u>5 715</u>   |
| <b>Omsättningstillgångar</b>                                     |     |                |                |
| <i>Varulager mm</i>  |     |                |                |
| Handelsvaror   |     | 143 936        | 97 480         |
| Förskott till leverantörer                                       |     | 792            | 4 568          |
|  |     | <u>144 728</u> | <u>102 048</u> |
| <i>Kortfristiga fordringar</i>                                   |     |                |                |
| Kundfordringar   |     | 88 712         | 72 988         |
| Aktuell skattefordran  |     | 2 014          | 853            |
| Övriga fordringar  |     | 9 153          | 7 483          |
| Förutbetalda kostnader och upplupna intäkter                     | 16  | 4 864          | 4 349          |
|  |     | <u>104 743</u> | <u>85 673</u>  |
| <i>Kortfristiga placeringar</i>                                  |     |                |                |
| Övriga kortfristiga placeringar                                  | 17  | 3 291          | 1 771          |
|  |     | <u>3 291</u>   | <u>1 771</u>   |
| <i>Kassa och bank</i>  | 17  | 5 054          | 6 258          |
| <b>Summa omsättningstillgångar</b>                               |     | <u>257 816</u> | <u>195 750</u> |
| <b>SUMMA TILLGÅNGAR</b>  |     | <u>262 721</u> | <u>201 465</u> |

## Balansräkning

| <i>Belopp i kkr</i>                          | <i>Not</i> | <i>2022-12-31</i> | <i>2021-12-31</i> |
|--|------------|-------------------|-------------------|
| <b>EGET KAPITAL OCH SKULDER</b>              |            |                   |                   |
| <b><i>Eget kapital</i></b>                   |            |                   |                   |
| <i>Bundet eget kapital</i>                   |            |                   |                   |
| Aktiekapital                                 | 18         | 900               | 900               |
| Reservfond                                   |            | 180               | 180               |
|  |            | <u>1 080</u>      | <u>1 080</u>      |
| <i>Fritt eget kapital</i>                    |            |                   |                   |
| Balanserad vinst                             |            | 96 759            | 96 671            |
| Årets resultat                               |            | 3 517             | 88                |
|  |            | <u>100 276</u>    | <u>96 759</u>     |
| <b>Summa eget kapital</b>                    |            | <u>101 356</u>    | <u>97 839</u>     |
| <b><i>Obeskattade reserver</i></b>           |            |                   |                   |
| Akkumulerade överavskrivningar               | 19         | -                 | 74                |
| Periodiseringsfonder                         | 20         | 5 210             | 12 930            |
|  |            | <u>5 210</u>      | <u>13 004</u>     |
| <b><i>Långfristiga skulder</i></b>           |            |                   |                   |
| Skulder till koncernföretag                  | 21         | 59 429            | 20 929            |
|  |            | <u>59 429</u>     | <u>20 929</u>     |
| <b><i>Kortfristiga skulder</i></b>           |            |                   |                   |
| Leverantörsskulder                           |            | 68 720            | 43 716            |
| Övriga kortfristiga skulder                  |            | 4 152             | 4 435             |
| Upplupna kostnader och förutbetalda intäkter | 23         | 23 854            | 21 542            |
|  |            | <u>96 726</u>     | <u>69 693</u>     |
| <b>SUMMA EGET KAPITAL OCH SKULDER</b>        |            | <u>262 721</u>    | <u>201 465</u>    |

## Kassaflödesanalys

| <i>Belopp i kkr</i>   | <i>Not</i> | <i>2022-01-01-<br/>2022-12-31</i> | <i>2021-01-01-<br/>2021-12-31</i> |
|---|------------|-----------------------------------|-----------------------------------|
| <b>Den löpande verksamheten</b>   |            |                                   |                                   |
| Resultat efter finansiella poster   | 27         | 55 886                            | 21 022                            |
| Justeringar för poster som inte ingår i kassaflödet, m m                            | 28         | 1 205                             | 1 625                             |
|   |            | <u>57 091</u>                     | <u>22 647</u>                     |
| Betald inkomstskatt   |            | -2 324                            | -1 462                            |
| <b>Kassaflöde från den löpande verksamheten före förändringar av rörelsekapital</b> |            | <b>54 767</b>                     | <b>21 185</b>                     |
| <i>Kassaflöde från förändringar i rörelsekapital</i>                                |            |                                   |                                   |
| Ökning(-)/Minskning (+) av varulager  |            | -42 680                           | -4 503                            |
| Ökning(-)/Minskning (+) av rörelsefordringar  |            | -17 908                           | -28 330                           |
| Ökning(+)/Minskning (-) av rörelseskulder   |            | 27 032                            | 26 870                            |
| <b>Kassaflöde från den löpande verksamheten</b>                                     |            | <b>21 211</b>                     | <b>15 222</b>                     |
| <b>Investeringsverksamheten</b>   |            |                                   |                                   |
| Förvärv av immateriella anläggningstillgångar                                       |            | -468                              | -515                              |
| Förvärv av materiella anläggningstillgångar   |            | -1 512                            | -2 098                            |
| Avyttring av materiella anläggningstillgångar                                       |            | 65                                | -                                 |
| Fusionsresultat dotterbolag   |            | -                                 | 833                               |
| Ökning av långfristiga fordringar   |            | -                                 | -                                 |
| Amortering av långfristiga fordringar   |            | -                                 | 874                               |
| <b>Kassaflöde från investeringsverksamheten</b>                                     |            | <b>-1 915</b>                     | <b>-906</b>                       |
| <b>Finansieringsverksamheten</b>  |            |                                   |                                   |
| Utnyttjande av checkkredit  |            | -                                 | -8 258                            |
| Förändring långfristig skuld koncernföretag   |            | -20 500                           | -                                 |
| <b>Kassaflöde från finansieringsverksamheten</b>                                    |            | <b>-20 500</b>                    | <b>-8 258</b>                     |
| <b>Årets kassaflöde</b>   |            | <b>-1 204</b>                     | <b>6 058</b>                      |
| Likvida medel vid årets början  |            | <u>6 258</u>                      | <u>200</u>                        |
| Likvida medel vid årets slut  |            | <b>5 054</b>                      | <b>6 258</b>                      |

## Noter

### Not 1 Redovisningsprinciper

Belopp i kkr om inget annat anges

#### **Allmänna redovisningsprinciper**

Årsredovisningen har upprättats i enlighet med årsredovisningslagen och enligt Bokföringsnämndens allmänna råd BFNAR 2012:1 Årsredovisning och koncernredovisning (K3).

Redovisningsprinciperna är oförändrade jämfört med föregående år.

#### **Värderingsprinciper m m**

Tillgångar, avsättningar och skulder har värderats utifrån anskaffningsvärden om inget annat anges nedan.

#### **Immateriella anläggningstillgångar**

##### **Övriga immateriella anläggningstillgångar**

Övriga immateriella tillgångar som förvärvats av företaget är redovisade till anskaffningsvärde minus ackumulerade avskrivningar och nedskrivningar.

#### **Avskrivningar**

Avskrivning sker linjärt över tillgångens beräknade nyttjandeperiod. Avskrivningen redovisas som kostnad i resultaträkningen.

#### **Immateriella anläggningstillgångar**

År

##### *Förvärvade immateriella tillgångar*

Dataprogram

3-5

Goodwill

5

#### **Materiella anläggningstillgångar**

Materiella anläggningstillgångar redovisas till anskaffningsvärde minskat med ackumulerade avskrivningar. I anskaffningsvärdet ingår förutom inköpspriset även utgifter som är direkt hänförliga till förvärvet.

#### **Tillkommande utgifter**

Tillkommande utgifter som uppfyller tillgångskriteriet räknas in i tillgångens redovisade värde. Utgifter för löpande underhåll och reparationer redovisas som kostnader när de uppkommer.

#### **Avskrivningar**

Avskrivning sker linjärt över tillgångens beräknade nyttjandeperiod eftersom det återspeglar den förväntade förbrukningen av tillgångens framtida ekonomiska fördelar. Avskrivningen redovisas som kostnad i resultaträkningen.

| <u>Materiella anläggningstillgångar</u> | <u>År</u> |
|---|-----------|
| Inventarier, verktyg och installationer | 3-10      |

Någon komponentindelning av de materiella anläggningstillgångarna har inte gjorts då några betydande komponenter med väsentligt olika nyttjandeperiod inte har identifierats.

### **Nedskrivningar - materiella och immateriella anläggningstillgångar samt andelar i koncernföretag**

Vid varje balansdag bedöms om det finns någon indikation på att en tillgångs värde är lägre än dess redovisade värde. Om en sådan indikation finns, beräknas tillgångens återvinningsvärde.

Återvinningsvärdet är det högsta av verkligt värde med avdrag för försäljningskostnader och nyttjandevärde. Vid beräkning av nyttjandevärdet beräknas nuvärdet av de framtida kassaflöden som tillgången väntas ge upphov till i den löpande verksamheten samt när den avyttras eller utrangeras. Den diskonteringsränta som används är före skatt och återspeglar marknadsmässiga bedömningar av pengars tidsvärde och de risker som avser tillgången. En tidigare nedskrivning återförs endast om de skäl som låg till grund för beräkningen av återvinningsvärdet vid den senaste nedskrivningen har förändrats.

### **Leasing - leasetagare**

Alla leasingavtal redovisas som operationella leasingavtal.

Leasingavgifterna enligt operationella leasingavtal, inklusive förhöjd förstagångshyra men exklusive utgifter för tjänster som försäkring och underhåll, redovisas som kostnad linjärt över leasing.

### **Utländsk valuta**

För poster som ingår i en säkringsrelation - se under rubriken "Säkringsredovisning".

Poster i utländsk valuta

Monetära poster i utländsk valuta räknas om till balansdagens kurs. Icke-monetära poster räknas inte om utan redovisas till kursen vid anskaffningstillfället.

### **Varulager**

Varulagret är upptaget till det lägsta av anskaffningsvärdet och nettoförsäljningsvärdet. Därvid har inkuransrisk beaktats. Anskaffningsvärdet beräknas enligt först in- först ut- principen. I anskaffningsvärdet ingår förutom utgifter för inköp även utgifter för att bringa varorna till deras aktuella plats och skick.

### **Finansiella tillgångar och skulder**

Finansiella tillgångar och skulder redovisas i enlighet med kapitel 11 (Finansiella instrument värderade utifrån anskaffningsvärdet) i BFNAR 2012:1.

Redovisning i och borttagande från balansräkningen

En finansiell tillgång eller finansiell skuld tas upp i balansräkningen när företaget blir part i instrumentets avtalsmässiga villkor.

En finansiell tillgång tas bort från balansräkningen när den avtalsenliga rätten till kassaflödet från tillgången har upphört eller reglerats. Detsamma gäller när de risker och fördelar som är förknippade med innehavet i allt väsentligt överförs till annan part och företaget inte längre har kontroll över den finansiella tillgången. En finansiell skuld tas bort från balansräkningen när den avtalade förpliktelsen fullgjorts eller upphört.

#### Värdering av finansiella tillgångar

Finansiella tillgångar värderas vid första redovisningstillfället till anskaffningsvärde, inklusive eventuella transaktionsutgifter som är direkt hänförliga till förvärvet av tillgången.

Finansiella omsättningstillgångar värderas efter första redovisningstillfället till det lägsta av anskaffningsvärdet och nettoförsäljningsvärdet på balansdagen.

Kundfordringar och övriga fordringar som utgör omsättningstillgångar värderas individuellt till det belopp som beräknas inflyta.

Finansiella anläggningstillgångar värderas efter första redovisningstillfället till anskaffningsvärde med avdrag för eventuella nedskrivningar och med tillägg för eventuella uppskrivningar.

Räntebärande finansiella tillgångar värderas till upplupet anskaffningsvärde med tillämpning av effektivräntemetoden.

Derivatinstrument som utgör finansiella tillgångar och för vilka säkringsredovisning inte har tillämpats (se nedan) värderas efter det första redovisningstillfället till det lägsta av anskaffningsvärdet och nettoförsäljningsvärdet på balansdagen.

#### Värdering av finansiella skulder

Finansiella skulder värderas till upplupet anskaffningsvärde. Utgifter som är direkt hänförliga till upptagande av lån korrigerar lånets anskaffningsvärde och periodiseras enligt effektivräntemetoden

Derivatinstrument med negativt värde och för vilka säkringsredovisning inte tillämpats (se nedan) redovisas som finansiella skulder och värderas till det belopp som för företaget är mest förmånligt om förpliktelsen regleras eller överläts på balansdagen.

#### Säkringsredovisning

Säkringsredovisning tillämpas endast då det finns en ekonomisk relation mellan säkringsinstrumentet och den säkrade posten som överensstämmer med företagets mål för riskhantering. Dessutom krävs att säkringsförhållandet förväntas vara mycket effektivt under den period för vilken säkringen har identifierats samt att säkringsförhållandet och företagets mål för riskhantering och riskhanteringsstrategi avseende säkringen är dokumenterade senast när säkringen ingås.

#### Säkring av bindande åtaganden och prognostiserade transaktioner i utländsk valuta

Resultatet av säkringar av bindande åtaganden och mycket sannolika prognostiserade transaktioner i utländsk valuta redovisas samtidigt som den säkrade transaktionen påverkar resultaträkningen. Vid säkring av inköp av varor eller materiella anläggningstillgångar i utländsk valuta inkluderas den ackumulerade värdeförändringen som är hänförlig till säkringsinstrumentet i anskaffningsvärdet för varulagret eller den materiella anläggningstillgången.

#### Andelar i dotterföretag

Andelar i dotterföretag redovisas till anskaffningsvärde minskat med ackumulerade nedskrivningar. I anskaffningsvärdet ingår förutom inköpspriset även utgifter som är direkt hänförliga till förvärvet.

### ***Ersättningar till anställda efter avslutad anställning***

#### Klassificering

Planer för ersättningar efter avslutad anställning klassificeras som antingen avgiftsbestämda eller förmånsbestämda.

Vid avgiftsbestämda planer betalas fastställda avgifter till ett annat företag, normalt ett försäkringsföretag, och bolaget har inte längre någon förpliktelse till den anställde när avgiften är betald. Storleken på den anställdes ersättningar efter avslutad anställning är beroende av de avgifter som har betalats och den kapitalavkastning som avgifterna ger.

Vid förmånsbestämda planer har företaget en förpliktelse att lämna de överenskomna ersättningarna till nuvarande och tidigare anställda. Företaget bär i allt väsentligt dels risken att ersättningarna

kommer att bli högre än förväntat (aktuariell risk), dels risken att avkastningen på tillgångarna avviker från förväntningarna (investeringsrisk). Investeringsrisk föreligger även om tillgångarna är överförda till ett annat företag.

#### Avgiftsbestämda planer

Avgifterna för avgiftsbestämda planer redovisas som kostnad. Obetalda avgifter redovisas som skuld.

#### Förmånsbestämda planer

Företag har valt att tillämpa de förenklingsregler som finns i BFNAR 2012:1.

### **Skatt**

Skatt på årets resultat i resultaträkningen består av aktuell skatt och uppskjuten skatt. Aktuell skatt är inkomstskatt för innevarande räkenskapsår som avser årets skattepliktiga resultat och den del av tidigare räkenskapsårs inkomstskatt som ännu inte har redovisats. Uppskjuten skatt är inkomstskatt för skattepliktigt resultat avseende framtida räkenskapsår till följd av tidigare transaktioner eller händelser.

Uppskjuten skatteskuld redovisas för alla skattepliktiga temporära skillnader, dock inte för temporära skillnader som härrör från första redovisningen av goodwill. Uppskjuten skattefordran redovisas för avdragsgilla temporära skillnader och för möjligheten att i framtiden använda skattemässiga underskottsavdrag. Värderingen baseras på hur det redovisade värdet för motsvarande tillgång eller skuld förväntas återvinnas respektive regleras. Beloppen baseras på de skattesatser och skatteregler som är beslutade före balansdagen och har inte nuvärdeberäknats.

### **Intäkter**

Det inflöde av ekonomiska fördelar som företaget erhållit eller kommer att erhålla för egen räkning redovisas som intäkt. Intäkter värderas till verkliga värdet av det som erhållits eller kommer att erhållas, med avdrag för rabatter.

### **Försäljning av varor**

Vid försäljning av varor redovisas intäkten vid leverans. För ett fåtal kunder tillämpas samlingsfakturerings en gång per månad då alla leveranser sedan föregående fakturerings faktureras.

### **Ränta**

Intäkt redovisas när de ekonomiska fördelarna som är förknippade med transaktionen sannolikt kommer att tillfalla företaget samt när inkomsten kan beräknas på ett tillförlitligt sätt.

### **Offentliga bidrag**

Ett offentligt bidrag som inte är förknippat med krav på framtida prestation redovisas som intäkt när villkoren för att få bidraget uppfyllts. Ett offentligt bidrag som är förenat med krav på framtida prestation redovisas som intäkt när prestationen utförs. Om bidraget har tagits emot innan villkoren för att redovisa det som intäkt har uppfyllts, redovisas bidraget som en skuld.

## Not 2 Nettoomsättning per rörelsegren och geografisk marknad

### Nettoomsättning per geografisk marknad

|                          | 2022-01-01-<br>2022-12-31 | 2021-01-01-<br>2021-12-31 |
|--------------------------|---------------------------|---------------------------|
| Sverige                  | 588 418                   | 436 290                   |
| Norden och övriga Europa | 40 472                    | 28 166                    |
| <b>Summa</b>             | <b>628 890</b>            | <b>464 456</b>            |

### Not 3 Övriga rörelseintäkter

|  | 2022-01-01-<br>2022-12-31 | 2021-01-01-<br>2021-12-31 |
|--|---------------------------|---------------------------|
| Kursvinster på fordringar/skulder av rörelsekaraktär | 20 502                    | 5 246                     |
| Realisationsvinster                                  | 61                        | -                         |
| Lönebidrag   | 1 023                     | 915                       |
| Sjuklönestöd o permitteringsstöd                     | 860                       | 2 309                     |
| Övrigt   | 981                       | 1 547                     |
| <b>Summa</b>   | <b>23 427</b>             | <b>10 017</b>             |

### Not 4 Arvode och kostnadsersättning till revisorer

|                        | 2022-01-01-<br>2022-12-31 | 2021-01-01-<br>2021-12-31 |
|------------------------|---------------------------|---------------------------|
| <i>E&amp;Y AB</i>      |                           |                           |
| Revisionsuppdrag       | 174                       | 174                       |
| Andra revisionsuppdrag | -                         | -                         |
| Andra uppdrag          | 26                        | 36                        |

Med revisionsuppdrag avses lagstadgad revision av årsredovisningen och bokföringen samt styrelsens och verkställande direktörens förvaltning samt revision och annan granskning utförd i enlighet med överenskommelse eller avtal.

Detta inkluderar övriga arbetsuppgifter som det ankommer på bolagets revisor att utföra samt rådgivning eller annat biträde som föränsleds av iakttagelser vid sådan granskning eller genomförandet av sådana övriga arbetsuppgifter.

### Not 5 Operationell leasing - leasetagare

|   | 2022-01-01-<br>2022-12-31 | 2021-01-01-<br>2021-12-31 |
|---|---------------------------|---------------------------|
| <i>Framtida minimileaseavgifter avseende icke uppsägningsbara operationella leasingavtal:</i> |                           |                           |
| Inom ett år   | 15 777                    | 14 670                    |
| Mellan ett och fem år   | 59 622                    | 54 745                    |
| Senare än fem år  | 14 845                    | 26 916                    |
|   | <b>90 244</b>             | <b>96 331</b>             |
| Räkenskapsårets kostnadsförda leasingavgifter   | 16 139                    | 16 892                    |

I beloppen ingår värdet av hyresavtal för lokaler.

## Not 6 Anställda och personalkostnader

### Medelantalet anställda

|               | 2022-01-01-<br>2022-12-31 | Varav män | 2021-01-01-<br>2021-12-31 | Varav män |
|---------------|---------------------------|-----------|---------------------------|-----------|
| Sverige       | 71                        | 47        | 63                        | 42        |
| <b>Totalt</b> | <b>71</b>                 | <b>47</b> | <b>63</b>                 | <b>42</b> |

### Redovisning av könsfördelning i företagsledning

|                                  | 2022-12-31 | 2021-12-31 |
|----------------------------------|------------|------------|
| <i>Andel kvinnor</i>             |            |            |
| Styrelsen                        | 0%         | 0%         |
| Övriga ledande befattningshavare | 0%         | 0%         |

### Löner och andra ersättningar samt sociala kostnader, inklusive pensionskostnader

|   | 2022-01-01-<br>2022-12-31 | 2021-01-01-<br>2021-12-31 |
|---|---------------------------|---------------------------|
| Styrelse och VD<br>(varav tantiem)                | 2 534<br>1 496            | 1 074<br>45               |
| Övriga anställda                                  | 32 827                    | 29 095                    |
| <b>Summa</b>                                      | <b>35 361</b>             | <b>30 169</b>             |
| Sociala kostnader<br>(varav pensionskostnader) 1) | 15 628<br>4 306           | 13 312<br>3 800           |

1) Av företagets pensionskostnader avser 728 (f.å. 470) företagets ledning avseende 1 (1) personer.

## Not 7 Ränteintäkter och liknande resultatposter

|                       | 2022-01-01-<br>2022-12-31 | 2021-01-01-<br>2021-12-31 |
|-----------------------|---------------------------|---------------------------|
| Ränteintäkter, övriga | 2 055                     | 2 126                     |
| <b>Summa</b>          | <b>2 055</b>              | <b>2 126</b>              |

## Not 8 Räntekostnader och liknande resultatposter

|                        | 2022-01-01-<br>2022-12-31 | 2021-01-01-<br>2021-12-31 |
|------------------------|---------------------------|---------------------------|
| Räntekostnader, övriga | -87                       | -119                      |
| <b>Summa</b>           | <b>-87</b>                | <b>-119</b>               |

## Not 9 Bokslutsdispositioner

|   | 2022-01-01-<br>2022-12-31 | 2021-01-01-<br>2021-12-31 |
|---|---------------------------|---------------------------|
| Skillnad mellan skattemässig och redovisad avskrivning: | 74                        | 858                       |
| Periodiseringsfond, årets avsättning                    | -                         | -7 050                    |
| Periodiseringsfond, årets återföring                    | 7 720                     | 5 900                     |
| Lämnade koncernbidrag                                   | -59 000                   | -20 500                   |
| <b>Summa</b>  | <b>-51 206</b>            | <b>-20 792</b>            |

**Not 10 Skatt på årets resultat**

|                       | 2022-01-01-<br>2022-12-31 | 2021-01-01-<br>2021-12-31 |
|-----------------------|---------------------------|---------------------------|
| Aktuell skattekostnad | -108                      | -141                      |
|                       | <b>-108</b>               | <b>-141</b>               |

**Avstämning av effektiv skatt**

|                                  | 2022-01-01-<br>2022-12-31 | Procent       | 2021-01-01-<br>2021-12-31<br>Belopp |
|----------------------------------|---------------------------|---------------|-------------------------------------|
| Resultat före skatt              | 4 680                     |               | 229                                 |
| Skatt enligt gällande skattesats | -964                      | -20,6%        | -47                                 |
| Ej avdragsgilla kostnader        | -213                      | -22,1%        | -108                                |
| Ej skattepliktiga intäkter       | 1 069                     | 110,9%        | 14                                  |
| Skatt hänförlig till tidigare år | -1 055                    | -22,5%        | -                                   |
| <b>Redovisad effektiv skatt</b>  | <b>-1 163</b>             | <b>-24,9%</b> | <b>-141</b>                         |

**Not 11 Balanserade utgifter för utvecklingsarbeten och liknande arbeten**

|   | 2022-12-31 | 2021-12-31   |
|---|------------|--------------|
| <i>Akkumulerade anskaffningsvärden</i>                    |            |              |
| -Vid årets början   | 8 282      | 7 806        |
| -Övriga investeringar                                     | 468        | 515          |
| -Avyttringar och utrangeringar                            | -          | -40          |
| Vid årets slut  | 8 750      | 8 281        |
| <i>Akkumulerade avskrivningar</i>                         |            |              |
| -Vid årets början   | -7 207     | -6 369       |
| -Återförda avskrivningar på avyttringar och utrangeringar | -          | 40           |
| -Årets avskrivning  | -994       | -877         |
| Vid årets slut  | -8 201     | -7 206       |
| <b>Redovisat värde vid årets slut</b>                     | <b>549</b> | <b>1 075</b> |

2023062635099

## Not 12 Goodwill

|  | 2022-12-31 | 2021-12-31 |
|--|------------|------------|
| <i>Ackumulerade anskaffningsvärden</i> |            |            |
| -Vid årets början                      | -          | 6 000      |
| -Avyttringar                           |            | -6 000     |
| Vid årets slut                         | -          | -          |
| <i>Ackumulerade avskrivningar</i>      |            |            |
| -Vid årets början                      | -          | -6 000     |
| -Avyttringar                           |            | 6 000      |
| Vid årets slut                         | -          | -          |
| <b>Redovisat värde vid årets slut</b>  | <b>-</b>   | <b>-</b>   |

## Not 13 Inventarier, verktyg och installationer

|   | 2022-12-31   | 2021-12-31   |
|---|--------------|--------------|
| <i>Ackumulerade anskaffningsvärden</i>                    |              |              |
| -Vid årets början   | 17 413       | 16 429       |
| -Nyanskaffningar  | 1 512        | 2 098        |
| -Avyttringar och utrangeringar                            | -1 244       | -1 114       |
|   | 17 681       | 17 413       |
| <i>Ackumulerade avskrivningar</i>                         |              |              |
| -Vid årets början   | -13 201      | -11 799      |
| -Återförda avskrivningar på avyttringar och utrangeringar | 1 239        | 1 109        |
| -Negativ överavskrivning                                  | -            | -            |
| -Årets avskrivning  | -1 792       | -2 512       |
|   | -13 754      | -13 202      |
| <b>Redovisat värde vid årets slut</b>                     | <b>3 927</b> | <b>4 211</b> |

## Not 14 Andelar i koncernföretag

|   | 2022-12-31 | 2021-12-31 |
|---|------------|------------|
| <i>Ackumulerade anskaffningsvärden:</i> |            |            |
| -Vid årets början                       | 429        | 1 169      |
| -Avyttring/återbetalning från säljare   | -          | -740       |
| Vid årets slut                          | 429        | 429        |
| <i>Ackumulerade nedskrivningar:</i>     |            |            |
| Vid årets slut                          | -          | -          |
| <b>Redovisat värde vid årets slut</b>   | <b>429</b> | <b>429</b> |

### **Specifikation av moderföretagets innehav av aktier och andelar i koncernföretag**

Ägarandelen av kapitalet avses, vilket även överensstämmer med andelen av rösterna för totalt antal aktier.

| <i>Dotterföretag / Org nr / Säte</i>          | <i>Antal andelar</i> | <i>i %</i> | <i>Redovisat värde</i> |
|---|----------------------|------------|------------------------|
| Sterling Finemballage AB, 556202-6905, Örebro | 3 000                | 100        | 429                    |
|   |                      |            | <b>429</b>             |

### Not 15 Andra långfristiga fordringar

|                                       | 2022-12-31 | 2021-12-31 |
|---------------------------------------|------------|------------|
| Akkumulerade anskaffningsvärden:      |            |            |
| -Vid årets början                     | -          | 2 000      |
| -Tillkommande fordringar              | -          | -          |
| -Reglerade fordringar                 | -          | -2 000     |
| <b>Redovisat värde vid årets slut</b> | <b>-</b>   | <b>-</b>   |

### Not 16 Förutbetalda kostnader och upplupna intäkter

|                             | 2022-12-31   | 2021-12-31   |
|-----------------------------|--------------|--------------|
| Förutbetalda hyreskostnader | 3 712        | 3 377        |
| Övriga poster               | 1 152        | 972          |
|                             | <b>4 864</b> | <b>4 349</b> |

### Not 17 Likvida medel

|   | 2022-12-31   | 2021-12-31   |
|---|--------------|--------------|
| <i>Följande delkomponenter ingår i likvida medel:</i> |              |              |
| Kassamedel  | -            | 7            |
| Bank- och Plusgirotillgodohavanden                    | 5 054        | 6 250        |
| Andel av medel på koncernkonto                        | -            | -            |
| Kortfristiga placeringar, jämförda med likvida medel  | 3 292        | 1 771        |
|   | <b>8 346</b> | <b>8 028</b> |

Ovanstående poster har klassificerats som likvida medel med utgångspunkten att:

- De har en obetydlig risk för värdefluktuationer.
- De kan lätt omvandlas till kassamedel.
- De har en löptid om högst 3 månader från anskaffningstidpunkten.

### Not 18 Antal aktier och kvotvärde

|                   | 2022-12-31 | 2021-12-31 |
|-------------------|------------|------------|
| Antal aktier (st) | 9 000      | 9 000      |
| Kvotvärde (kr)    | 100        | 100        |

### Not 19 Ackumulerade överavskrivningar

|                          | 2022-12-31 | 2021-12-31 |
|--------------------------|------------|------------|
| Maskiner och inventarier | -          | 74         |
|                          | <b>-</b>   | <b>74</b>  |

Av ack överavskrivningar utgör 0 (15) uppskjuten skatt.

### Not 20 Periodiseringsfonder

|  | 2022-12-31   | 2021-12-31    |
|--|--------------|---------------|
| Periodiseringsfond, avsatt vid beskattningsår 2016 | -            | 2 600         |
| Periodiseringsfond, avsatt vid beskattningsår 2017 | 830          | 830           |
| Periodiseringsfond, avsatt vid beskattningsår 2020 | 2 450        | 2 450         |
| Periodiseringsfond, avsatt vid beskattningsår 2021 | 1 930        | 7 050         |
|  | <b>5 210</b> | <b>12 930</b> |

Av periodiseringsfonder utgör 1 073 (2 784) uppskjuten skatt.

## Not 21 Långfristiga skulder

|   | 2022-12-31 | 2021-12-31 |
|---|------------|------------|
| Skulder som förfaller senare än ett år från balansdagen |            |            |
| Skulder till moderföretag                               | 59 000     | 20 500     |
| Skulder till koncernföretag                             | 429        | 429        |

Skulder som förfaller senare än fem år från balansdagen

## Ställda säkerheter för övriga skulder

|  | 2022-12-31 | 2021-12-31 |
|--|------------|------------|
|  | -          | -          |

## Not 22 Checkräkningskredit

|                               | 2022-12-31 | 2021-12-31 |
|-------------------------------|------------|------------|
| Beviljad kreditlimit          | 30 000     | 20 000     |
| Outnyttjad del                | -30 000    | -20 000    |
| <b>Utnyttjat kreditbelopp</b> | <b>-</b>   | <b>-</b>   |

Checkkrediterna avser andel av medel på koncernkonto.

## Not 23 Upplupna kostnader och förutbetalda intäkter

|                              | 2022-12-31    | 2021-12-31    |
|------------------------------|---------------|---------------|
| Personalrelaterade kostnader | 6 330         | 7 098         |
| Övriga poster                | 17 524        | 14 444        |
|                              | <b>23 854</b> | <b>21 542</b> |

## Not 24 Koncernuppgifter

Företaget är helägt dotterföretag till Optigroup AB, org nr 556717-6135 med säte i Mölndal. Företaget som utgör moderföretag för en koncern med dotterföretag enl not 16, upprättar ej koncernredovisning med hänvisning till reglerna i Årsredovisningslagen 7 kap. 2 §.

Inköp och försäljning inom koncernen

Av företagets totala inköp och försäljning mätt i kronor avser 0,42 % av inköpen och 0,67 % av försäljningen andra företag inom hela den företagsgrupp som koncernen tillhör.

## Not 25 Nyckeltalsdefinitioner

*Rörelsemarginal:*

Rörelseresultat / Nettoomsättning.

*Balansomslutning:*

Totala tillgångar.

*Avkastning på eget kapital:*

Resultat efter finansiella poster / Justerat eget kapital.

*Soliditet:*

Justerat eget kapital / Totala tillgångar.

## Not 26 Ställda säkerheter och eventualförpliktelser

### Ställda säkerheter

|   | 2022-12-31 | 2021-12-31 |
|---|------------|------------|
| <i>Ställda säkerheter för egna skulder och avsättningar</i> |            |            |
| Företagsinteckningar  | -          | -          |
| <b>Summa</b>  | <b>-</b>   | <b>-</b>   |

### Eventualförpliktelser

|                              |      |      |
|------------------------------|------|------|
| <i>Eventualförpliktelser</i> | Inga | Inga |
|------------------------------|------|------|

## Övriga upplysningar till kassaflödesanalysen

### Not 27 Betalda räntor och erhållen utdelning

| <i>Belopp i kkr</i> | 2022-01-01-<br>2022-12-31 | 2021-01-01-<br>2021-12-31 |
|---------------------|---------------------------|---------------------------|
| Erhållen ränta      | 535                       | 355                       |
| Erlagd ränta        | -87                       | -119                      |

### Not 28

|  | 2022-12-31   | 2021-12-31   |
|--|--------------|--------------|
| <b>Justering för poster som inte ingår i kassaflödet m m</b> |              |              |
| Avskrivningar  | 2 787        | 3 390        |
| Nedskrivningar av aktier i dotterbolag                       | -            | -            |
| Rearesultat försäljning av anläggningstillgångar             | -61          | 5            |
| Realiserade kursdifferenser på derivat                       | -1 521       | -1 770       |
|  | <b>1 205</b> | <b>1 625</b> |


## Not 29 Förslag till resultatdisposition

Styrelsen föreslår att till förfogande stående vinstmedel, 100 276 tkr, balanseras i ny räkning.

## Underskrifter

Örebro den 8/6 2023


  
Niklas Järbur  
Styrelseordförande

  
Mats Nyström  
Verkställande direktör

Lars Hoff  


Vår revisionsberättelse har lämnats den 8/6 2023

Ernst & Young AB

  
Gunilla Andersson  
Auktoriserad revisor

## Revisionsberättelse

Till bolagsstämman i Pac-Production Sweden aktiebolag, org.nr 556300-8712

### Rapport om årsredovisningen

#### Uttalanden

Vi har utfört en revision av årsredovisningen för Pac-Production Sweden aktiebolag för räkenskapsåret 2022-01-01 - 2022-12-31.

Enligt vår uppfattning har årsredovisningen upprättats i enlighet med årsredovisningslagen och ger en i alla väsentliga avseenden rättvisande bild av Pac- Production Sweden aktiebolags finansiella ställning per den 31 december 2022 och av dess finansiella resultat och kassaflöde för året enligt årsredovisningslagen. Förvaltningsberättelsen är förenlig med årsredovisningens övriga delar.

Vi tillstyrker därför att bolagsstämman fastställer resultaträkningen och balansräkningen.

#### Grund för uttalanden

Vi har utfört revisionen enligt International Standards on Auditing (ISA) och god revisionssed i Sverige. Vårt ansvar enligt dessa standarder beskrivs närmare i avsnittet *Revisorns ansvar*. Vi är oberoende i förhållande till Pac- Production Sweden aktiebolag enligt god revisorssed i Sverige och har i övrigt fullgjort vårt yrkesetiska ansvar enligt dessa krav.

Vi anser att de revisionsbevis vi har inhämtat är tillräckliga och ändamålsenliga som grund för våra uttalanden.

#### Styrelsens och verkställande direktörens ansvar

Det är styrelsen och verkställande direktören som har ansvaret för att årsredovisningen upprättas och att den ger en rättvisande bild enligt årsredovisningslagen. Styrelsen och verkställande direktören ansvarar även för den interna kontroll som de bedömer är nödvändig för att upprätta en årsredovisning som inte innehåller några väsentliga felaktigheter, vare sig dessa beror på oegentligheter eller misstag.

Vid upprättandet av årsredovisningen ansvarar styrelsen och verkställande direktören för bedömningen av bolagets förmåga att fortsätta verksamheten. De upplyser, när så är tillämpligt, om förhållanden som kan påverka förmågan att fortsätta verksamheten och att använda antagandet om fortsatt drift. Antagandet om fortsatt drift tillämpas dock inte om styrelsen och verkställande direktören avser att likvidera bolaget, upphöra med verksamheten eller inte har något realistiskt alternativ till att göra något av detta.

#### Revisorns ansvar

Våra mål är att uppnå en rimlig grad av säkerhet om att årsredovisningen som helhet inte innehåller några väsentliga felaktigheter, vare sig dessa beror på oegentligheter eller misstag, och att lämna en revisionsberättelse som innehåller våra uttalanden. Rimlig säkerhet är en hög grad av säkerhet, men är ingen garanti för att en revision som utförs enligt ISA och god revisionssed i Sverige alltid kommer att upptäcka en väsentlig felaktighet om en sådan finns. Felaktigheter kan uppstå på grund av oegentligheter eller misstag och anses vara väsentliga om de enskilt eller tillsammans rimligen kan förväntas påverka de ekonomiska beslut som användare fattar med grund i årsredovisningen.

Som del av en revision enligt ISA använder vi professionellt omdöme och har en professionellt skeptisk inställning under hela revisionen. Dessutom:

- identifierar och bedömer vi riskerna för väsentliga felaktigheter i årsredovisningen, vare sig dessa beror på oegentligheter eller misstag, utformar och utför granskningsåtgärder bland annat utifrån dessa risker och inhämtar revisionsbevis som är tillräckliga och ändamålsenliga för att utgöra en grund för våra uttalanden. Risken för att inte upptäcka en väsentlig felaktighet till följd av oegentligheter är högre än för en väsentlig felaktighet som beror på misstag, eftersom oegentligheter kan innefatta agerande i maskopi, förfalskning, avsiktliga utelämnanden, felaktig information eller åsidosättande av intern kontroll.
- skaffar vi oss en förståelse av den del av bolagets interna kontroll som har betydelse för vår revision för att utforma granskningsåtgärder som är lämpliga med hänsyn till omständigheterna, men inte för att uttala oss om effektiviteten i den interna kontrollen.
- utvärderar vi lämpligheten i de redovisningsprinciper som används och rimligheten i styrelsens och verkställande direktörens uppskattningar i redovisningen och tillhörande upplysningar.
- drar vi en slutsats om lämpligheten i att styrelsen och verkställande direktören använder antagandet om fortsatt drift vid upprättandet av årsredovisningen. Vi drar också en slutsats, med grund i de inhämtade revisionsbevisen, om det finns någon väsentlig osäkerhetsfaktor som avser sådana händelser eller förhållanden som kan leda till betydande tvivel om bolagets förmåga att fortsätta verksamheten. Om vi drar slutsatsen att det finns en väsentlig osäkerhetsfaktor, måste vi i revisionsberättelsen fästa uppmärksamheten på upplysningarna i årsredovisningen om den väsentliga osäkerhetsfaktorn eller, om sådana upplysningar är otillräckliga, modifiera uttalandet om årsredovisningen. Våra slutsatser baseras på de revisionsbevis som inhämtas fram till datumet för revisionsberättelsen. Dock kan framtida händelser eller förhållanden göra att ett bolag inte längre kan fortsätta verksamheten.
- utvärderar vi den övergripande presentationen, strukturen och innehållet i årsredovisningen, däribland upplysningarna, och om årsredovisningen återger de underliggande transaktionerna och händelserna på ett sätt som ger en rättvisande bild.

Vi måste informera styrelsen om bland annat revisionens planerade omfattning och inriktning samt tidpunkten för den. Vi måste också informera om betydelsefulla iakttagelser under revisionen, däribland de eventuella betydande brister i den interna kontrollen som vi identifierat.



**EY**Building a better  
working world

2023062635106

## Rapport om andra krav enligt lagar och andra författningar

### Uttalanden

Utöver vår revision av årsredovisningen har vi även utfört en revision av styrelsens och verkställande direktörens förvaltning för Pac- Production Sweden aktiebolag för räkenskapsåret 2022-01-01 - 2022-12-31 samt av förslaget till dispositioner beträffande bolagets vinst eller förlust.

Vi tillstyrker att bolagsstämman disponerar vinsten enligt förslaget i förvaltningsberättelsen och beviljar styrelsens ledamöter och verkställande direktören ansvarsfrihet för räkenskapsåret.

### Grund för uttalanden

Vi har utfört revisionen enligt god revisionsred i Sverige. Vårt ansvar enligt denna beskrivs närmare i avsnittet *Revisorns ansvar*. Vi är oberoende i förhållande till Pac- Production Sweden aktiebolag enligt god revisorsred i Sverige och har i övrigt fullgjort vårt yrkesetiska ansvar enligt dessa krav.

Vi anser att de revisionsbevis vi har inhämtat är tillräckliga och ändamålsenliga som grund för våra uttalanden.

### Styrelsens och verkställande direktörens ansvar

Det är styrelsen som har ansvaret för förslaget till dispositioner beträffande bolagets vinst eller förlust. Vid förslag till utdelning innefattar detta bland annat en bedömning av om utdelningen är försvarlig med hänsyn till de krav som bolagets verksamhetsart, omfattning och risker ställer på storleken av bolagets egna kapital, konsolideringsbehov, likviditet och ställning i övrigt.

Styrelsen ansvarar för bolagets organisation och förvaltningen av bolagets angelägenheter. Detta innefattar bland annat att fortlöpande bedöma bolagets ekonomiska situation och att tillse att bolagets organisation är utformad så att bokföringen, medelsförvaltningen och bolagets ekonomiska angelägenheter i övrigt kontrolleras på ett betryggande sätt. Verkställande direktören ska sköta den löpande förvaltningen enligt styrelsens riktlinjer och anvisningar och bland annat vidta de åtgärder som är nödvändiga för att bolagets bokföring ska fullgöras i överensstämmelse med lag och för att medelsförvaltningen ska skötas på ett betryggande sätt.

### Revisorns ansvar

Vårt mål beträffande revisionen av förvaltningen, och därmed vårt uttalande om ansvarsfrihet, är att inhämta revisionsbevis för att med en rimlig grad av säkerhet kunna bedöma om någon styrelseledamot eller verkställande direktören i något väsentligt avseende:

- företagit någon åtgärd eller gjort sig skyldig till någon försummelse som kan föranleda ersättningskyldighet mot bolaget, eller
- på något annat sätt handlat i strid med aktiebolagslagen, årsredovisningslagen eller bolagsordningen.


Vårt mål beträffande revisionen av förslaget till dispositioner av bolagets vinst eller förlust, och därmed vårt uttalande om detta, är att med rimlig grad av säkerhet bedöma om förslaget är förenligt med aktiebolagslagen.

Rimlig säkerhet är en hög grad av säkerhet, men ingen garanti för att en revision som utförs enligt god revisionsred i Sverige alltid kommer att upptäcka åtgärder eller försummelser som kan föranleda ersättningskyldighet mot bolaget, eller att ett förslag till dispositioner av bolagets vinst eller förlust inte är förenligt med aktiebolagslagen.

Som en del av en revision enligt god revisionsred i Sverige använder vi professionellt omdöme och har en professionellt skeptisk inställning under hela revisionen. Granskningen av förvaltningen och förslaget till dispositioner av bolagets vinst eller förlust grundar sig främst på revisionen av räkenskaper. Vilka tillkommande granskningsåtgärder som utförs baseras på vår professionella bedömning med utgångspunkt i risk och väsentlighet. Det innebär att vi fokuserar granskningen på sådana åtgärder, områden och förhållanden som är väsentliga för verksamheten och där avsteg och överträdelser skulle ha särskild betydelse för bolagets situation. Vi går igenom och prövar fattade beslut, beslutsunderlag, vidtagna åtgärder och andra förhållanden som är relevanta för vårt uttalande om ansvarsfrihet. Som underlag för vårt uttalande om styrelsens förslag till dispositioner beträffande bolagets vinst eller förlust har vi granskat om förslaget är förenligt med aktiebolagslagen.

Örebro den 8/6 2023

Ernst &amp; Young AB



Gunilla Andersson  
Auktoriserad revisor

Fotokopians överensstämmelse  
med originalet intygas:

