

Årsredovisning

Styrelsen för Tremfart AB får härmed avlämna
årsredovisning för tiden 2022-01-01 till 2022-12-31.

Årsredovisningen omfattar	Sid
- förvaltningsberättelse	2 - 3
- resultaträkning	4
- balansräkning	5 - 6
- noter	7 - 10

Förvaltningsberättelse

Årsredovisningen är upprättad i svenska kronor, SEK.

Allmänt om verksamheten

Bolagets säte Tjörns kommun, Västra Götalands län.

Bolagets verksamhet är konsultationer inom ledarskap, operativ företagsledning, administration, marknadsföring, samt teknisk förvaltning. Vidare skall bolaget äga och förvalta värdepapper och fast egendom, fastigheter.

Viktiga förhållanden och väsentliga händelser

Direkt efter detta räkenskapsår har bolaget lämnat in handlingar till Bolagsverket. Den 12 januari 2023 beslöt bolagsstämman att bolaget skall träda i likvidation.

Flerårsöversikt	2022	2021	2020	2019
Nettoomsättning tkr	0	14	0	0
Resultat före disp. %	0	92732	0	0
Soliditet %	98	98	87	89

Förändring av eget kapital	2022-12-31	2021-12-31
<i>Bundet eget kapital</i>		
Enligt balansräkningen innevarande och föregående år	120 000	120 000
<i>Fritt eget kapital</i>		
Enligt balansräkningen föregående år	33 626 462	21 896 471
Fusionsresultat *	0	-4 586
Utdelning till aktieägare	-684 000	-1 248 000
Årets resultat	-1 683 436	12 982 577
Enligt balansräkningen innevarande år	<u>31 259 025</u>	<u>33 626 462</u>

23/3-23/
Lgr

Resultatdisposition

Till årsstämman förfogande står följande vinstmedel:

Balanserad vinst	32 942 461
Årets förlust	<u>-1 683 436</u>
S:a	31 259 025

Styrelsen föreslår att vinstmedlen disponeras så

att till ägarna utdelas 626,40 kr per aktie 626 400

som är tillgängligt för lyftning från dagen för bolagsstämman

att i ny räkning överföres 30 632 625

S:a 31 259 025

Resultaträkning

	Not	2022-01-01 2022-12-31	2021-01-01 2021-12-31
<u>Rörelsens intäkter m.m.</u>			
Nettoomsättning		0	14 456
Övriga rörelseintäkter		0	13 068
		<u>0</u>	<u>27 524</u>
<u>Rörelsens kostnader</u>			
Övriga externa kostnader		-171 962	-294 804
Personalkostnader	1	-1 278 336	-1 336 664
Avskrivning av materiella anläggningstillgångar	2	-167 742	-177 733
		<u>-1 618 040</u>	<u>-1 809 201</u>
Rörelseresultat		-1 618 040	-1 781 677
<u>Finansiella poster</u>			
Övriga ränteintäkter och liknande resultatposter	3	-65 396	14 764 449
Räntekostnader		0	-195
		<u>-65 396</u>	<u>14 764 254</u>
Resultat efter finansiella poster		-1 683 436	12 982 577
Årets resultat		<u>-1 683 436</u>	<u>12 982 577</u>

Balansräkning

Tillgångar	Not	2022-12-31	2021-12-31
Anläggningstillgångar			
<u>Materiella anläggningstillgångar</u>			
Inventarier, verktyg och installationer	4	489 970	682 212
		<u>489 970</u>	<u>682 212</u>
<u>Finansiella anläggningstillgångar</u>			
Andra långfristiga värdepappersinnehav	5	19 625 908	17 707 063
		<u>19 625 908</u>	<u>17 707 063</u>
Summa anläggningstillgångar		20 115 878	18 389 275
 Omsättningstillgångar			
<u>Kortfristiga fordringar</u>			
Övriga fordringar		29 252	64 228
Förutbetalda kostnader och upplupna intäkter		18 117	20 473
		<u>47 369</u>	<u>84 701</u>
<u>Kassa och bank</u>		11 541 004	15 767 695
Summa omsättningstillgångar		11 588 373	15 852 396
Summa tillgångar		<u>31 704 251</u>	<u>34 241 671</u>

Balansräkning forts.

2023032818059

Eget kapital och skulder

	Not	22-12-31	21-12-31
Eget kapital			
<u>Bundet eget kapital</u>			
Aktiekapital (1000 aktier med kvotvärde 100 kr)		100 000	100 000
Reservfond		20 000	20 000
		<u>120 000</u>	<u>120 000</u>
<u>Fritt eget kapital</u>			
Fusionsresultat		-4 586	-4 586
Balanserat resultat		32 947 047	20 648 471
Årets resultat		-1 683 436	12 982 577
		<u>31 259 025</u>	<u>33 626 462</u>
Summa eget kapital		31 379 025	33 746 462
Långfristiga skulder	6		
Andra långfristiga skulder		62 840	144 040
Summa långfristiga skulder		<u>62 840</u>	<u>144 040</u>
Kortfristiga skulder			
Aktuell skatteskuld		42 057	42 272
Övriga skulder		82 500	58 000
Upplupna kostnader och förutbetalda intäkter		137 829	250 897
Summa kortfristiga skulder		<u>262 386</u>	<u>351 169</u>
Summa eget kapital och skulder		<u><u>31 704 251</u></u>	<u><u>34 241 671</u></u>
Poster inom linjen			
Ställda säkerheter		0	0
Eventualförpliktelser		0	0

Tilläggsupplysningar

Allmänna upplysningar

Alla belopp redovisas i kr.

Redovisningsprinciper

Tillämpade redovisningsprinciper överensstämmer med årsredovisningslagen och bokföringsnämndens allmänna råd 2016:10 för mindre aktiebolag, K2.

Principerna är oförändrade i jämförelse med föregående år.

Bolagets tillgångar och skulder upptages till anskaffningsvärdet respektive nominellt värde om ej annat framgår.

Intäkter

Intäkter redovisas i den omfattning det är sannolikt att de ekonomiska fördelarna kommer att tillgodogöras bolaget och intäkterna samt tillhörande kostnader kan beräknas på ett tillförlitligt sätt.

Finansiella instrument samt värdepappersinnehav

Samtliga placeringar värderas till anskaffningsvärde då de första gången redovisas i balansräkningen. Anskaffningsvärdet motsvarar det verkliga värdet av den ersättning som lämnats inklusive kostnader som är hänförliga till förvärvet. Därefter redovisas placeringar till det lägsta av anskaffningsvärde och verkligt värde.

Upplysningar till enskilda poster

2022

2021

Not 1 Anställda, löner och arvoden

Medelantal anställda:

Män

1

1

Kvinnor

1

1

2

2

Not 2 Avskrivningar

I resultaträkningen belastas rörelseresultatet med avskrivningar enligt plan, vilka beräknas på ursprungliga anskaffningsvärden minus beräknat restvärde och baseras på tillgångarnas bedömda ekonomiska livslängd, varvid följande nyttjandeperioder används:

Maskiner och anläggningar

5 år

Inventarier och verktyg

5 år

2022

2021

Not 3 Övriga ränteintäkter och liknande resultatposter

Ränteintäkter

15 759

8

Realisationsresultat

-81 155

14 764 441

Summa

-65 396

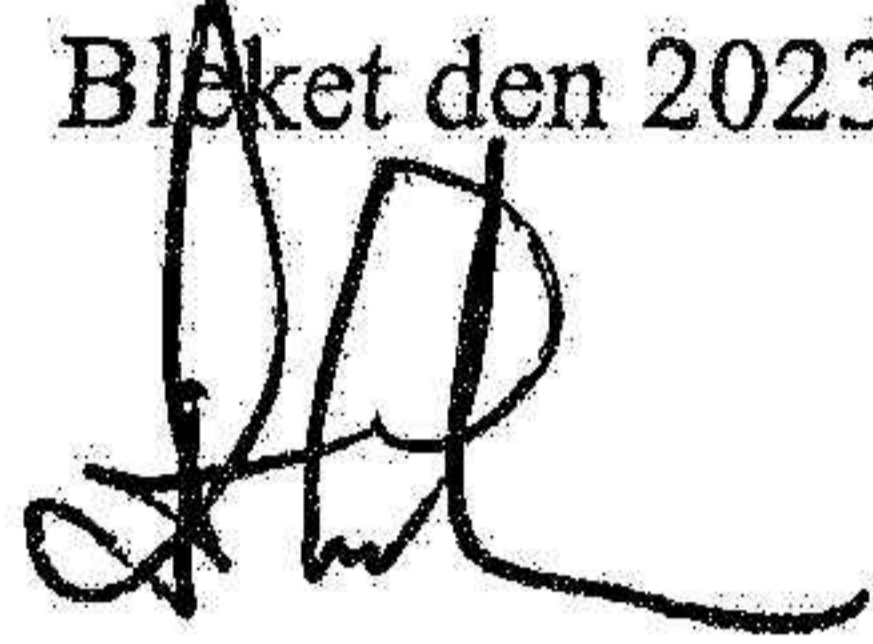
14 764 449

	2022-12-31	2021-12-31
<u>Not 4 Inventarier, verktyg och installationer</u>		
Ingående anskaffningsvärde	1 068 798	958 925
Årets investeringar	-24 500	821 429
Årets försäljningar/utrangering	0	-711 556
Utgående anskaffningsvärde	<u>1 044 298</u>	<u>1 068 798</u>
Ingående avskrivningar	-386 586	-493 477
Årets försäljningar/utrangeringar	0	284 624
Årets avskrivningar	-167 742	-177 733
Utgående ackumulerade avskrivningar	<u>-554 328</u>	<u>-386 586</u>
Redovisat värde	489 970	682 212

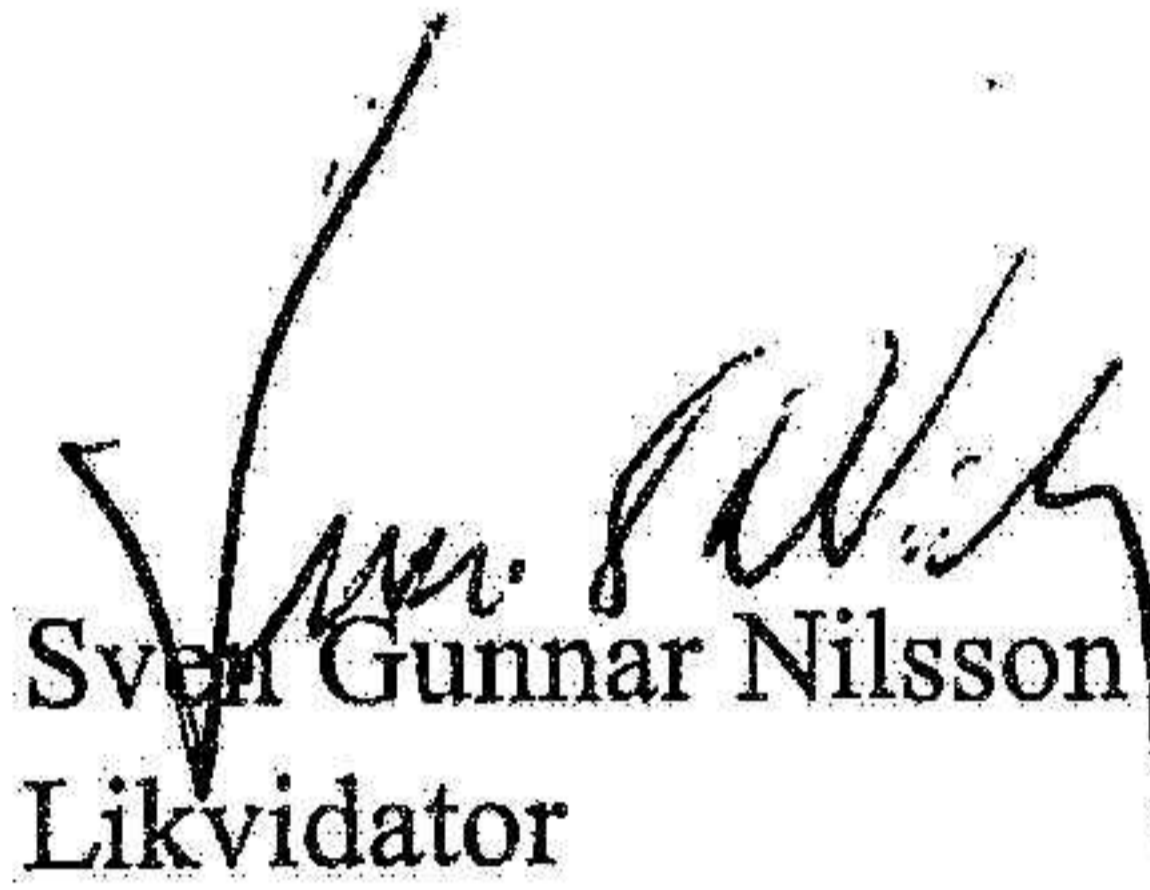
	2022-12-31	2021-12-31
<u>Not 5 Andra långfristiga värdepappersinnehav</u>		
Ingående anskaffningsvärde	17 707 063	6 167 063
Årets investeringar	2 000 000	13 040 000
Årets försäljningar	-81 155	-1 500 000
Utgående anskaffningsvärde	<u>19 625 908</u>	<u>17 707 063</u>

	2022-12-31	2021-12-31
<u>Not 6 Långfristiga skulders förfallotider.</u>		
Skulder till kreditinstitut som förfaller till betalning mellan ett och fem år senare än fem år efter balansdagen	0 0 <hr/> 0	0 0 <hr/> 0
Andra långfristiga skulder som förfaller till betalning mellan ett och fem år senare än fem år efter balansdagen	0 62 840 <hr/> 62 840	0 144 040 <hr/> 144 040

Bleket den 2023 -03-23



/Torbjörn Eriksson/



Sven Gunnar Nilsson
Likvidator

Tremfart AB


556556-3623

2023032818066


FASTSTÄLLELSEINTYG

Undertecknad ledamot av bolagets styrelse intygar att de i årsredovisningen intagna resultat och balansräkningar fastställdes vid ordinarie årsstämma 2023 -03-23. Besluts disponera resultatet enligt förslaget i förvaltningsberättelsen.

Bleket den 2023 -03-23



/Torbjörn Eriksson/



Sven Gunnar Nilsson
Likvidator