

# Årsredovisning

för

## IT Partner i Örebro Holding AB

559192-5416

Räkenskapsåret

2024-05-01 - 2025-04-30

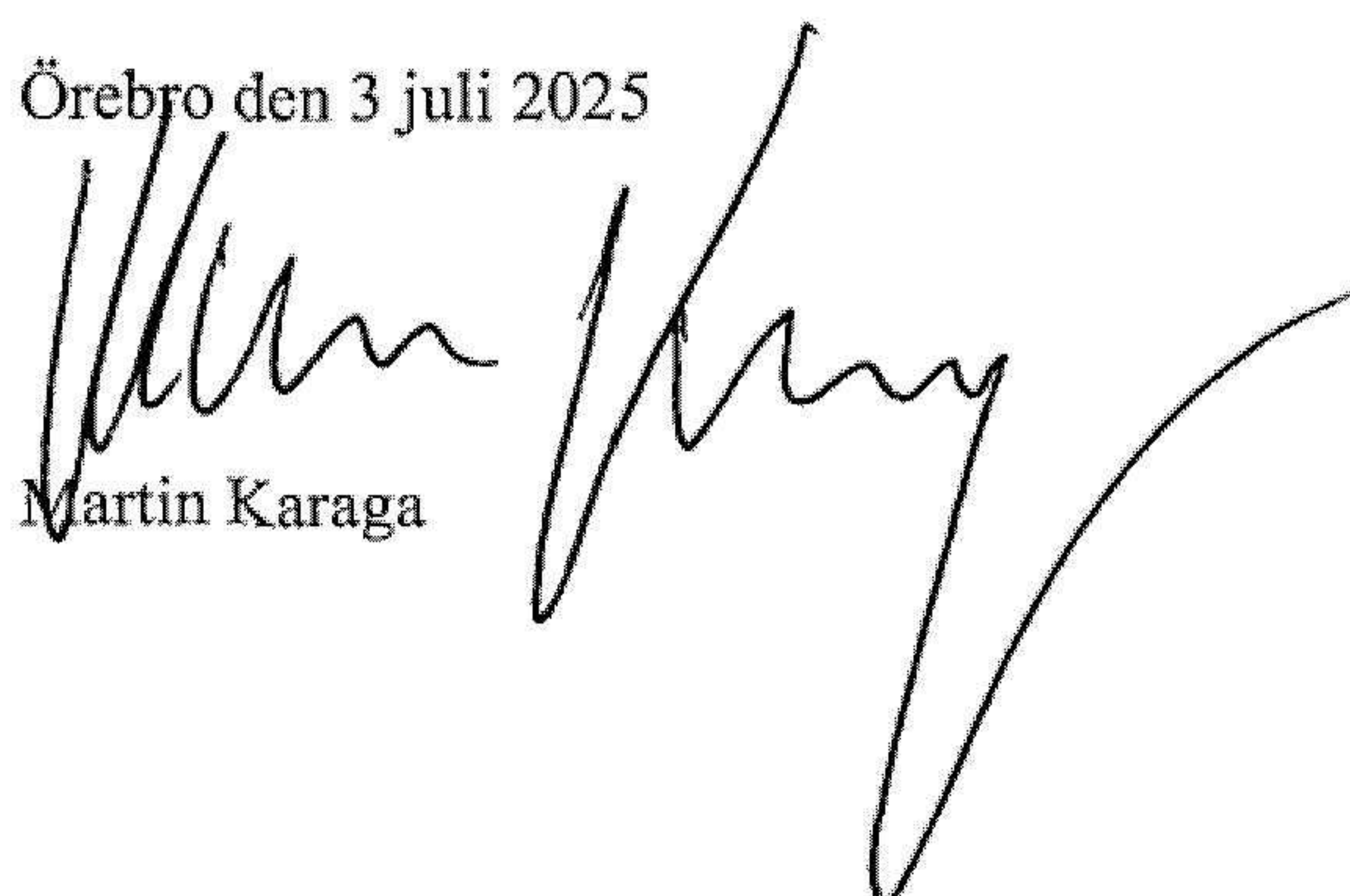
### Fastställelseintyg

Undertecknad styrelseledamot i IT Partner i Örebro Holding AB intygar att resultaträkningen och balansräkningen i årsredovisningen har fastställts på årsstämman den 3 juli 2025. Årsstämman beslutade att godkänna styrelsens förslag till resultatdisposition.

Jag intygar också att innehållet i årsredovisningen och revisionsberättelsen stämmer överens med originalen.

Örebro den 3 juli 2025

Martin Karaga



**Årsredovisning**  
för  
**IT Partner i Örebro Holding AB**  
559192-5416

Räkenskapsåret  
2024-05-01 - 2025-04-30

Styrelsen och verkställande direktören för IT Partner i Örebro Holding AB avger följande årsredovisning för räkenskapsåret 2024-05-01 - 2025-04-30.

Årsredovisningen är upprättad i svenska kronor, SEK. Om inte annat särskilt anges, redovisas alla belopp i hela kronor (kr). Uppgifter inom parentes avser föregående år.

## Förvaltningsberättelse

### Verksamheten

#### *Allmänt om verksamheten*

Verksamheten i företaget består av att äga och förvalta andelar i dotterföretag.

#### *Ägare*

Bolaget ägs av Karaga Invest AB, Daniel Florin och Pål Warnbramt.

Företaget har sitt säte i Örebro.

<b>Flerårsöversikt (Tkr)</b>	<b>2024/25</b>	<b>2023/24</b>	<b>2022/23</b>	<b>2021/22</b>
Nettoomsättning	0	0	0	0
Resultat efter finansiella poster	9 698	9 798	9 498	11 980
Soliditet (%)	100,0	100,0	100,0	100,0

### Förändringar i eget kapital

	<b>Aktie- kapital</b>	<b>Balanserat resultat</b>	<b>Årets resultat</b>	<b>Totalt</b>
Belopp vid årets ingång	101 000	15 736 905	9 798 240	25 636 145
Disposition enligt beslut av årsstämman:				
Utdelning		-9 800 000		-9 800 000
Balanseras i ny räkning		9 798 240	-9 798 240	0
Årets resultat			9 697 990	9 697 990
<b>Belopp vid årets utgång</b>	<b>101 000</b>	<b>15 735 145</b>	<b>9 697 990</b>	<b>25 534 135</b>

### Resultatdisposition

Styrelsen föreslår att till förfogande stående vinstmedel (kronor):

balanserad vinst	15 735 145
årets vinst	9 697 990
	<b>25 433 135</b>
disponeras så att	
till aktieägare utdelas	9 700 000
i ny räkning överföres	15 733 135
	<b>25 433 135</b>

Styrelsen föreslås bemyndigas att besluta om tidpunkt då utdelningen skall betalas.

Styrelsen anser att förslaget är förenligt med försiktighetsregeln i 17 kap. 3 § aktiebolagslagen enligt följande redogörelse: Styrelsens uppfattning är att vinstutdelningen är försvarlig med hänsyn till de krav verksamhetens art, omfattning och risk ställer på storleken på det egna kapitalet, bolagets konsolideringsbehov, likviditet och ställning i övrigt.

Företagets resultat och ställning i övrigt framgår av efterföljande resultat- och balansräkning med noter.

## Resultaträkning

Not

2024-05-01  
-2025-04-30

2023-05-01  
-2024-04-30

Summa rörelseintäkter, lagerförändringar m.m.

0

0

Rörelsekostnader

Övriga externa kostnader

-2 010

-1 760

Summa rörelsekostnader

-2 010

-1 760

Rörelseresultat

-2 010

-1 760

Finansiella poster

Resultat från andelar i koncernföretag

9 700 000

9 800 000

Summa finansiella poster

9 700 000

9 800 000

Resultat efter finansiella poster

9 697 990

9 798 240

Resultat före skatt

9 697 990

9 798 240

Årets resultat

9 697 990

9 798 240

2025091005442

## Balansräkning

Not

2025-04-30

2024-04-30

### TILLGÅNGAR

#### Anläggningstillgångar

##### *Finansiella anläggningstillgångar*

Andelar i koncernföretag

2, 3

11 645 000

11 645 000

**Summa finansiella anläggningstillgångar**

**11 645 000**

**11 645 000**

**Summa anläggningstillgångar**

**11 645 000**

**11 645 000**

#### Omsättningstillgångar

##### *Kortfristiga fordringar*

Fordringar hos koncernföretag

13 807 296

13 907 296

**Summa kortfristiga fordringar**

**13 807 296**

**13 907 296**

##### *Kassa och bank*

Kassa och bank

81 839

83 849

**Summa kassa och bank**

**81 839**

**83 849**

**Summa omsättningstillgångar**

**13 889 135**

**13 991 145**

**SUMMA TILLGÅNGAR**

**25 534 135**

**25 636 145**

2025091005443

## Balansräkning

Not

2025-04-30

2024-04-30

### EGET KAPITAL OCH SKULDER

#### Eget kapital

##### *Bundet eget kapital*

Aktiekapital

101 000

101 000

**Summa bundet eget kapital**

**101 000**

**101 000**

##### *Fritt eget kapital*

Balanserat resultat

15 735 145

15 736 905

Årets resultat

9 697 990

9 798 240

**Summa fritt eget kapital**

**25 433 135**

**25 535 145**

**Summa eget kapital**

**25 534 135**

**25 636 145**

**SUMMA EGET KAPITAL OCH SKULDER**

**25 534 135**

**25 636 145**

2025091005444

## Noter

### Not 1 Redovisningsprinciper

#### Allmänna upplysningar

Årsredovisningen är upprättad i enlighet med årsredovisningslagen och BFNAR 2012:1 Årsredovisning och koncernredovisning (K3).

#### Finansiella instrument

##### *Andelar i dotterföretag*

Andelar i dotterföretag redovisas till anskaffningsvärde efter avdrag för eventuella nedskrivningar. I anskaffningsvärdet ingår köpeskillingen som erlagts för aktierna samt förvärvskostnader. Eventuella kapitaltillskott läggs till anskaffningsvärdet när de uppkommer.

#### Koncernförhållanden

Företaget är moderföretag med hänvisning till undantagsreglerna i årsredovisningslagen 7 kap 2 § upprättas ingen koncernredovisning. Det överordnade moderföretaget Karaga Invest AB, org.nr 556792-1258, med säte i Örebro, upprättar koncernredovisning.

#### Nyckeltalsdefinitioner

##### Nettoomsättning

Rörelsens huvudintäkter, fakturerade kostnader, sidointäkter samt intäktskorrigeringar.

##### Resultat efter finansiella poster

Resultat efter finansiella intäkter och kostnader men före bokslutsdispositioner och skatter.

##### Balansomslutning

Företagets samlade tillgångar.

##### Soliditet (%)

Justerat eget kapital (eget kapital och obeskattade reserver med avdrag för uppskjuten skatt) i procent av balansomslutning.

### Not 2 Andelar i koncernföretag

	2025-04-30	2024-04-30
Ingående anskaffningsvärden	11 645 000	11 645 000
<b>Utgående ackumulerade anskaffningsvärden</b>	<b>11 645 000</b>	<b>11 645 000</b>
<b>Utgående redovisat värde</b>	<b>11 645 000</b>	<b>11 645 000</b>

**Not 3 Specifikation andelar finansiella anläggningstillgångar**

Namn	Kapital- andel	Rösträtts- andel	Antal andelar	Bokfört värde
itsy AB	100%	100%	1 000	11 645 000
				<b>11 645 000</b>

itsy AB	<b>Org.nr</b> 556839-8605	<b>Säte</b> Örebro
---------	------------------------------	-----------------------

**Not 4 Eventualförpliktelser**

Företaget har ett generellt borgensåtagande för itsy AB, org.nr 556839-8605

**Not 5 Uppgifter om moderföretag**

Moderföretag i den största koncern där företaget ingår och som upprättar koncernredovisning är Karaga Invest AB med organisationsnummer 556792-1258 med säte i Örebro.

Örebro den dag som framgår av våra elektroniska underskrifter

Martin Karaga  
Verkställande direktör

Pål Warnbrant

Daniel Florin

Vår revisionsberättelse har lämnats den dag som framgår av min elektroniska underskrift

Öhrlings PricewaterhouseCoopers AB

Amanda Rundqvist  
Auktoriserad revisor

# Deltagare

ÖHRLINGS PRICEWATERHOUSECOOPERS AB 556029-6740 Sverige

## Signerat med Svenskt BankID

2025-07-03 13:17:14 UTC

### Undertecknare

Datum

Namn returnerat från Svenskt BankID: Elin Amanda Margareta Rundqvist

Amanda Rundqvist  
Auktoriserad revisor

Leveranskanal: E-post

IT PARTNER I ÖREBRO HOLDING AB 559192-5416 Sverige

## Signerat med Svenskt BankID

2025-07-03 13:13:54 UTC

### Undertecknare

Datum

Namn returnerat från Svenskt BankID: DANIEL FLORIN

Daniel Florin

Leveranskanal: E-post

## Signerat med Svenskt BankID

2025-07-03 12:06:41 UTC

### Undertecknare

Datum

Namn returnerat från Svenskt BankID: MARTIN KARAGA

Martin Karaga

Leveranskanal: E-post

## Signerat med Svenskt BankID

2025-07-03 12:47:31 UTC

### Undertecknare

Datum

Namn returnerat från Svenskt BankID: PÅL WARNBRANT

Pål Warnbrant

Leveranskanal: E-post

2025091005447

# Revisionsberättelse

Till bolagsstämman i IT Partner i Örebro Holding AB, org.nr 559192-5416

---

## Rapport om årsredovisningen

### Uttalanden

Vi har utfört en revision av årsredovisningen för IT Partner i Örebro Holding AB för räkenskapsåret 1 maj 2024 till 30 april 2025.

Enligt vår uppfattning har årsredovisningen upprättats i enlighet med årsredovisningslagen och ger en i alla väsentliga avseenden rättvisande bild av IT Partner i Örebro Holding ABs finansiella ställning per den 30 april 2025 och av dess finansiella resultat för året enligt årsredovisningslagen. Förvaltningsberättelsen är förenlig med årsredovisningens övriga delar.

Vi tillstyrker därför att bolagsstämman fastställer resultaträkningen och balansräkningen för IT Partner i Örebro Holding AB.

### Grund för uttalanden

Vi har utfört revisionen enligt International Standards on Auditing (ISA) och god revisionssed i Sverige. Vårt ansvar enligt dessa standarder beskrivs närmare i avsnittet Revisorns ansvar. Vi är oberoende i förhållande till IT Partner i Örebro Holding AB enligt god revisorssed i Sverige och har i övrigt fullgjort vårt yrkesetiska ansvar enligt dessa krav.

Vi anser att de revisionsbevis vi har inhämtat är tillräckliga och ändamålsenliga som grund för våra uttalanden.

### Styrelsens och verkställande direktörens ansvar

Det är styrelsen och verkställande direktören som har ansvaret för att årsredovisningen upprättas och att den ger en rättvisande bild enligt årsredovisningslagen. Styrelsen och verkställande direktören ansvarar även för den interna kontroll som de bedömer är nödvändig för att upprätta en årsredovisning som inte innehåller några väsentliga felaktigheter, vare sig dessa beror på oegentligheter eller misstag.

Vid upprättandet av årsredovisningen ansvarar styrelsen och verkställande direktören för bedömningen av bolagets förmåga att fortsätta verksamheten. De upplyser, när så är tillämpligt, om förhållanden som kan påverka förmågan att fortsätta verksamheten och att använda antagandet om fortsatt drift. Antagandet om fortsatt drift tillämpas dock inte om styrelsen och verkställande direktören avser att likvidera bolaget, upphöra med verksamheten eller inte har något realistiskt alternativ till att göra något av detta.

### Revisorns ansvar

Våra mål är att uppnå en rimlig grad av säkerhet om huruvida årsredovisningen som helhet inte innehåller några väsentliga felaktigheter, vare sig dessa beror på oegentligheter eller misstag, och att lämna en revisionsberättelse som innehåller våra uttalanden. Rimlig säkerhet är en hög grad av säkerhet, men är ingen garanti för att en revision som utförs enligt ISA och god revisionssed i Sverige alltid kommer att upptäcka en väsentlig felaktighet om en sådan finns. Felaktigheter kan uppstå på grund av oegentligheter eller misstag och anses vara väsentliga om de enskilt eller tillsammans rimligen kan förväntas påverka de ekonomiska beslut som användare fattar med grund i årsredovisningen.

En ytterligare beskrivning av vårt ansvar för revisionen av årsredovisningen finns på Revisorsinspektionens webbplats: [www.revisorsinspektionen.se/revisornsansvar](http://www.revisorsinspektionen.se/revisornsansvar). Denna beskrivning är en del av revisionsberättelsen.

## Rapport om andra krav enligt lagar och andra författningar

### Uttalanden

Utöver vår revision av årsredovisningen har vi även utfört en revision av styrelsens och verkställande direktörens förvaltning för IT Partner i Örebro Holding AB för räkenskapsåret 1 maj 2024 till 30 april 2025 samt av förslaget till dispositioner beträffande bolagets vinst eller förlust.

Vi tillstyrker att bolagsstämman disponerar vinsten enligt förslaget i förvaltningsberättelsen och beviljar styrelsens ledamöter och verkställande direktören ansvarsfrihet för räkenskapsåret.

## Grund för uttalanden

Vi har utfört revisionen enligt god revisionssed i Sverige. Vårt ansvar enligt denna beskrivs närmare i avsnittet Revisorns ansvar. Vi är oberoende i förhållande till IT Partner i Örebro Holding AB enligt god revisorssed i Sverige och har i övrigt fullgjort vårt yrkesetiska ansvar enligt dessa krav.

Vi anser att de revisionsbevis vi har inhämtat är tillräckliga och ändamålsenliga som grund för våra uttalanden.

## Styrelsens och verkställande direktörens ansvar

Det är styrelsen som har ansvaret för förslaget till dispositioner beträffande bolagets vinst eller förlust. Vid förslag till utdelning innefattar detta bland annat en bedömning av om utdelningen är försvarlig med hänsyn till de krav som bolagets verksamhetsart, omfattning och risker ställer på storleken av bolagets egna kapital, konsolideringsbehov, likviditet och ställning i övrigt.

Styrelsen ansvarar för bolagets organisation och förvaltningen av bolagets angelägenheter. Detta innefattar bland annat att fortlöpande bedöma bolagets ekonomiska situation, och att tillse att bolagets organisation är utformad så att bokföringen, medelsförvaltningen och bolagets ekonomiska angelägenheter i övrigt kontrolleras på ett betryggande sätt. Den verkställande direktören ska sköta den löpande förvaltningen enligt styrelsens riktlinjer och anvisningar och bland annat vidta de åtgärder som är nödvändiga för att bolagets bokföring ska fullgöras i överensstämmelse med lag och för att medelsförvaltningen ska skötas på ett betryggande sätt.

## Revisorns ansvar

Vårt mål beträffande revisionen av förvaltningen, och därmed vårt uttalande om ansvarsfrihet, är att inhämta revisionsbevis för att med en rimlig grad av säkerhet kunna bedöma om någon styrelseledamot eller verkställande direktören i något väsentligt avseende:

- företagit någon åtgärd eller gjort sig skyldig till någon försummelse som kan föranleda ersättningsskyldighet mot bolaget, eller
- på något annat sätt handlat i strid med aktiebolagslagen, årsredovisningslagen eller bolagsordningen.

Vårt mål beträffande revisionen av förslaget till dispositioner av bolagets vinst eller förlust, och därmed vårt uttalande om detta, är att med rimlig grad av säkerhet bedöma om förslaget är förenligt med aktiebolagslagen.

Rimlig säkerhet är en hög grad av säkerhet, men ingen garanti för att en revision som utförs enligt god revisionssed i Sverige alltid kommer att upptäcka åtgärder eller försummelser som kan föranleda ersättningsskyldighet mot bolaget, eller att ett förslag till dispositioner av bolagets vinst eller förlust inte är förenligt med aktiebolagslagen.

En ytterligare beskrivning av vårt ansvar för revisionen av förvaltningen finns på Revisorsinspektionens webbplats: [www.revisorsinspektionen.se/revisornsansvar](http://www.revisorsinspektionen.se/revisornsansvar). Denna beskrivning är en del av revisionsberättelsen.

Örebro den dag som framgår av vår elektroniska signatur

Öhrlings PricewaterhouseCoopers AB

Amanda Rundqvist  
Auktoriserad revisor

# Deltagare

ÖHRLINGS PRICEWATERHOUSECOOPERS AB 556029-6740 Sverige

*Signerat med Svenskt BankID*

---

*2025-07-03 13:17:35 UTC*

---

Undertecknare

Datum

Namn returnerat från Svenskt BankID: Elin Amanda Margareta Rundqvist

Amanda Rundqvist  
Auktoriserad revisor

Leveranskanal: E-post

2025091005450

**Karaga Invest AB**  
**Org nr 556792-1258**

**Årsredovisning och koncernredovisning för räkenskapsåret 2024-05-01 -  
2025-04-30**

Styrelsen avger följande årsredovisning och koncernredovisning.

Innehåll	Sida
- förvaltningsberättelse	2
- koncernresultaträkning	6
- koncernbalansräkning	7
- kassaflödesanalys för koncernen	9
- moderbolagets resultaträkning	10
- moderbolagets balansräkning	11
- kassaflödesanalys för moderbolaget	13
- noter, gemensamma för moderbolag och koncern	14

Om inte annat särskilt anges, redovisas alla belopp i tusental kronor. Uppgifter inom parentes avser föregående år.

## **Förvaltningsberättelse**

### **Information om verksamheten**

### **Information om verksamheten**

Moderföretaget äger och förvaltar värdepapper.

Företaget har sitt säte i Örebro.

Företaget ägs till 100 % av Martin Karaga.

Koncernen består av följande dotterbolag:

Dokumentproffsen i Närke AB, vars verksamhet omfattar uthyrning av kontorsutrustning.

Dokumentproffsen i Sverige Fastigheter AB, vars verksamhet omfattar förvaltning av fastigheter.

IT Partner i Örebro Holding AB, vars verksamhet är att äga och förvalta aktier.

IT Parter i Örebro Holding AB äger till 100 % itsy AB, vars verksamhet beskrivs nedan.

itsy är din one-stop-shop. Vi är experter på IT, kommunikation, dokumenthantering och att ge våra kunder en problemfri arbetsplats. Därför fokuserar vi på att leverera exakt det som våra kunder behöver, otrassliga lösningar utan krånglig teknik. För det är inte svårt att göra komplicerade IT-lösningar. Tvärtom. Det svåra är att skapa teknik som är på din sida. Alltid enkelt, alltid exakt. Its an Itsy thing.

### **Kvalitet och Miljö**

Genom vårt starka engagemang, vår höga kompetens och våra pålitliga medarbetare arbetar vi varje dag för att leverera tjänster och produkter som möter våra kunders förväntningar och minskar vår miljöbelastning.

Genom ett aktivt kvalitets- och miljöarbete som bygger på ständiga förbättringar skapar vi förutsättningar för att vi ska nå våra mål, uppfylla våra intressenters krav, minska vår miljöbelastning och samtidigt skapa lönsamma affärer med hög kvalitet och liten miljöbelastning som skapar mervärde för både oss och kunderna.

Vårt kvalitets och miljöarbete utgår ifrån vår värdegrund; Som är följande

- Med frihet skapar vi kreativitet och engagemang
- Vi tror på glädje
- Vi är alltid nära
- Vi uppträder professionellt såväl internt som externt

Detta gör vi genom att hålla det vi lovar, följa gällande lagar och regler, erbjuda ett arbetsklimat med högt till tak och där allas röster får komma till tals, erbjuda spetskompetenser inom våra områden och upprätthålla ett aktivt kvalitets och miljöarbete.

### **Sponsring**

itsy har valt att sponsra verksamheter som stöttar vår värdegrund och som tror på samma saker som vi gör. Vi vill hjälpa dem som en gång hjälpt oss, och vi vill ge tillbaka till Örebro. Genom att sponsra utvalda organisationer i Örebro kan vi bidra till att fler människor möts, fler människor får vara en del av ett större sammanhang och fler människor får fler möjligheter.

Vi fokuserar våra insatser på tre olika områden. Organisationer som attraherar stora grupper människor, vi sponsrar exempelvis både fotboll och ishockey för damer och herrar. Ungdomsverksamheter, vi vill stötta och skapa möjligheter för kommande generationer. Samt verksamheter som hjälper de mest utsatta i samhället.

### **Förväntad framtida utveckling och väsentliga riskfaktorer**

IT-branchen har en fortsatt stabil tillväxt. Vår utmaning är att rekrytera personal med rätt kompetens.

Koncernens verksamhet under det kommande året bedöms bedrivas på likartat sätt som tidigare. Väsentliga riskfaktorer är främst utvecklingen av konjunkturen, som påverkas av de händelser som sker i världen.

### **Hållbarhetsupplysningar**

Genom vårt starka engagemang, vår höga kompetens och våra pålitliga medarbetare arbetar vi varje dag för att leverera tjänster och produkter som möter våra kunders förväntningar och minskar vår miljöbelastning.

Genom ett aktivt kvalitets- och miljöarbete som bygger på ständiga förbättringar skapar vi förutsättningar för att vi ska nå våra mål, uppfylla våra intressenters krav, minska vår miljöbelastning och samtidigt skapa lönsamma affärer med hög kvalitet och liten miljöbelastning som skapar mervärde för både oss och kunderna. Vårt kvalitets och miljöarbete utgår ifrån vår värdegrund; Som är följande

Med **frihet** skapar vi kreativitet och engagemang

Vi tror på **glädje**  
Vi är alltid nära

Vi uppträder **professionellt** såväl internt som externt

Detta gör vi genom att hålla det vi lovar, följa gällande lagar och regler, erbjuda ett arbetsklimat med högt till tak och där allas röster får komma till tals, erbjuda spetskompetenser inom våra områden och upprätthålla ett aktivt kvalitets och miljöarbete.

## Flerårsjämförelse

Bolagets ekonomiska utveckling i sammandrag.

		<u>2024/25</u>	<u>2023/24</u>	<u>2021/22</u>	<u>2020/21</u>	<u>2019/20</u>
<u>Koncernen</u>						
Nettoomsättning	tkr	147 612	140 291	146 967	148 785	132 414
Resultat efter finansiella poster	tkr	15 786	13 625	10 605	20 338	23 033
Balansomslutning	tkr	127 794	129 883	123 619	120 808	120 790
Antal anställda	st	43	43	42	37	33
Soliditet	%	50	44	44	43	40
<u>Moderbolaget</u>						
Resultat efter finansiella poster	tkr	6 200	6 272	9 646	10 900	799
Soliditet	%	100	100	100	95	96

Nyckeltalsdefinitioner framgår av not 1

## Förändring av eget kapital

	Aktie- kapital	Annat eget kapital inkl. årets resultat	Minoritets- intresse	Totalt eget kapital
<u>Koncernen</u>				
Eget kapital vid årets ingång	100	37 546	19 566	57 212
Utdelning enligt beslut av årsstämman		-1 000	-4 851	-5 851
Årets resultat		6 964	5 812	12 776
<b>Eget kapital vid årets utgång</b>	<b>100</b>	<b>43 510</b>	<b>20 527</b>	<b>64 137</b>

	Aktie- kapital	Balanserat resultat	Årets resultat	Summa eget kapital
<u>Moderbolaget</u>				
Eget kapital vid årets ingång	100	16 859	6 195	23 154
Omföring av årets resultat		6 195	-6 195	-
Utdelning till aktieägare		-1 000	-	-1 000
Årets resultat	—	—	<u>6 200</u>	<u>6 200</u>
<b>Eget kapital vid årets utgång</b>	<b>100</b>	<b>22 054</b>	<b>6 200</b>	<b>28 354</b>

### Förslag till vinstdisposition

Till årsstämmans förfogande står följande vinstmedel(kr):

Balanserade vinstmedel	22 054 261
Utdelning på extra stämma 2025-05-28	-10 000 000
Årets vinst	<u>6 199 592</u>
	kronor
	<u>18 253 853</u>

Styrelsen föreslår att vinstmedlen disponeras så att

i ny räkning överförs	<u>18 253 853</u>
	kronor
	<u>18 253 853</u>

<b>Koncernresultaträkning</b>	<b>Not</b>	<b>2024-05-01 -2025-04-30</b>	<b>2023-05-01 -2024-04-30</b>
<b>Rörelsens intäkter</b>			
Nettoomsättning	3	147 612	140 291
Övriga rörelseintäkter	4	716	1 073
		<hr/>	<hr/>
<b>Summa rörelseintäkter</b>		148 328	141 364
<b>Rörelsens kostnader</b>			
Handelsvaror		-78 138	-70 103
Övriga externa kostnader	5	-12 239	-10 111
Personalkostnader	6	-30 232	-30 733
Avskrivningar och nedskrivningar av materiella och immateriella anläggningstillgångar		-10 798	-10 599
Övriga rörelsekostnader		-621	-2 903
<b>Rörelseresultat</b>		16 300	16 915
<b>Resultat från finansiella poster</b>			
Resultat från övriga värdepapper och fordringar som är anläggningstillgångar	7	2 322	50
Övriga rörelseintäkter och liknande resultatposter		50	63
Räntekostnader och liknande resultatposter		-2 886	-3 403
<b>Resultat efter finansiella poster</b>		15 786	13 625
<b>Resultat före skatt</b>		15 786	13 625
Skatt på årets resultat	8	-3 144	-3 121
Uppskjuten skatt	9	134	144
		<hr/>	<hr/>
<b>Årets vinst</b>		12 776	10 648
Hänförligt till moderbolagets aktieägare		6 964	5 661
Hänförligt till innehav utan bestämmande inflytande		5 812	4 987

<b>Koncernbalansräkning</b>	<b>Not</b>	<b>2025-04-30</b>	<b>2024-04-30</b>
<b>Tillgångar</b>			
<b>Anläggningstillgångar</b>			
<i>Immateriella anläggningstillgångar</i>			
Koncessioner, patent, licenser, varumärken samt liknande rättigheter	10	710	1 084
<b>Summa</b>		<b>710</b>	<b>1 084</b>
<i>Materiella anläggningstillgångar</i>			
Byggnader och mark	11	42 039	43 772
Maskiner och andra tekniska anläggningar	12	17 666	20 728
Inventarier, verktyg och installationer	13	5 415	6 503
<b>Summa</b>		<b>65 120</b>	<b>71 003</b>
<i>Finansiella anläggningstillgångar</i>			
Andelar i intresseföretag		13	13
Andra långfristiga värdepappersinnehav	14	29 301	24 659
Uppskjuten skattefordran	9	647	722
<b>Summa</b>		<b>29 961</b>	<b>25 394</b>
		<hr/>	<hr/>
<b>Summa anläggningstillgångar</b>		<b>95 791</b>	<b>97 481</b>
<b>Omsättningstillgångar</b>			
<i>Varulager mm</i>			
Färdiga varor och handelsvaror		1 153	1 353
<b>Summa</b>		<b>1 153</b>	<b>1 353</b>
<i>Kortfristiga fordringar</i>			
Kundfordringar		8 810	12 405
Fordringar hos intresseföretag		1 538	1 538
Övriga fordringar		988	1 091
Skattefordringar		1 357	2 518
Förutbetalda kostnader och upplupna intäkter	15	1 839	1 119
<b>Summa</b>		<b>14 532</b>	<b>18 671</b>
<u>Kassa och bank</u>		<u>16 318</u>	<u>12 378</u>
<b>Summa omsättningstillgångar</b>		<b>32 003</b>	<b>32 402</b>
<b>Summa tillgångar</b>		<b><u>127 794</u></b>	<b><u>129 883</u></b>

<b>Koncernbalansräkning</b>	<b>Not</b>	<b>2025-04-30</b>	<b>2024-04-30</b>
<b>Eget kapital och skulder</b>			
<b>Eget kapital</b>			
Aktiekapital		100	100
Annat eget kapital inklusive årets resultat		43 510	37 546
<b>Eget kapital hänförligt till moderbolagets aktieägare</b>		<b>43 610</b>	<b>37 646</b>
Innehav utan bestämmande inflytande		20 527	19 566
<b>Eget kapital hänförligt till minoritetsintresset</b>		<b>20 527</b>	<b>19 566</b>
<b>Summa eget kapital</b>		<b>64 137</b>	<b>57 212</b>
<b>Avsättningar</b>			
Avsättningar för uppskjuten skatt	8, 9	848	1 057
<b>Långfristiga skulder</b>			
Skulder till kreditinstitut	16	43 331	47 724
Leasingskulder	17	2 962	3 742
<b>Summa</b>		<b>46 293</b>	<b>51 466</b>
<b>Kortfristiga skulder</b>			
Skulder till kreditinstitut	17	1 250	1 250
Leverantörsskulder		5 084	5 543
Aktuella skatteskulder		71	74
Övriga skulder		3 048	3 809
Upplupna kostnader och förutbetalda intäkter	18	7 063	9 472
<b>Summa</b>		<b>16 516</b>	<b>20 148</b>
<b>Summa eget kapital och skulder</b>		<b>127 794</b>	<b>129 883</b>

<b>Kassaflödesanalys för koncernen</b>	<b>Not</b>	<b>2024-05-01 -2025-04-30</b>	<b>2023-05-01 -2024-04-30</b>
<b>Den löpande verksamheten</b>			
Rörelseresultat före finansiella poster		16 300	16 915
Justering för poster som inte ingår i kassaflödet, mm	19	12 189	10 599
Erhållen ränta		50	63
Erlagd ränta		-2 886	-3 403
Betald inkomstskatt		-1 986	-3 872
		<u>23 667</u>	<u>20 302</u>
<b>Kassaflöde från förändringar i rörelsekapital</b>			
Ökning/minskning varulager		200	-181
Ökning/minskning kundfordringar		3 595	5 252
Ökning/minskning kortfristiga fordringar		-617	-1 603
Ökning/minskning leverantörsskulder		-459	-4 140
Ökning/minskning kortfristiga rörelseskulder		-3 170	3 498
		<u>23 216</u>	<u>23 128</u>
<b>Kassaflöde från den löpande verksamheten</b>			
<b>Investeringsverksamheten</b>			
Investeringar i immateriella anläggningstillgångar		-	-401
Investeringar i materiella anläggningstillgångar		-8 060	-24 007
Sålda materiella anläggningstillgångar		2 128	2 918
Placeringar i övriga finansiella anläggningstillgångar		-5 820	-4 196
Avyttring/amortering av övriga finansiella anläggningstillgångar		3 500	11 660
		<u>-8 252</u>	<u>-14 026</u>
<b>Kassaflöde från investeringsverksamheten</b>			
<b>Finansieringsverksamheten</b>			
Upptagna lån		-	5 800
Amortering av skuld		-5 173	-1 728
Utbetald utdelning		-5 851	-7 703
		<u>-11 024</u>	<u>-3 631</u>
<b>Kassaflöde från finansieringsverksamheten</b>			
<b>Årets kassaflöde</b>		<u>3 940</u>	<u>5 471</u>
<b>Likvida medel vid årets början</b>		<u>12 378</u>	<u>6 907</u>
<b>Likvida medel vid årets slut</b>		<u>16 318</u>	<u>12 378</u>

<b>Moderbolagets resultaträkning</b>	<b>Not</b>	<b>2024-05-01 -2025-04-30</b>	<b>2023-05-01 -2024-04-30</b>
<b>Rörelsens kostnader</b>			
Övriga externa kostnader		-18	-3
<b>Summa rörelsens kostnader</b>		-18	-3
<b>Rörelseresultat</b>		-18	-3
<b>Resultat från finansiella poster</b>			
Resultat från andelar i koncernföretag	20	5 449	6 298
Resultat från övriga värdepapper och fordringar som är anläggningstillgångar	7	759	-38
Övriga ränteintäkter och liknande resultatposter	21	10	12
<b>Summa resultat från finansiella poster</b>		6 218	6 272
<b>Resultat efter finansiella poster</b>		6 200	6 269
Skatt på årets resultat	8	-	-74
<b>Årets vinst</b>		<u>6 200</u>	<u>6 195</u>

<b>Moderbolagets balansräkning</b>	<b>Not</b>	<b>2025-04-30</b>	<b>2024-04-30</b>
<b>Tillgångar</b>			
<b>Anläggningstillgångar</b>			
<u>Finansiella anläggningstillgångar</u>			
Andelar i koncernföretag	22	3 573	3 673
Andelar i intresseföretag och gemensamt styrda företag	23	12	12
Andra långfristiga värdepappersinnehav	14	3 567	2 794
Andra långfristiga fordringar hos koncernföretag	24	10 804	-
		<u>17 956</u>	<u>6 479</u>
<b>Summa anläggningstillgångar</b>		<u>17 956</u>	<u>6 479</u>
<b>Omsättningstillgångar</b>			
<u>Kortfristiga fordringar</u>			
Fordringar hos koncernföretag		3 000	13 204
Övriga kortfristiga fordringar		480	521
Fordringar hos övriga företag som det finns ett ägarintresse i		1 538	1 538
		<u>5 018</u>	<u>15 263</u>
<u>Kassa och bank</u>		<u>5 446</u>	<u>1 486</u>
<b>Summa omsättningstillgångar</b>		<u>10 464</u>	<u>16 749</u>
<b>Summa tillgångar</b>		<u>28 420</u>	<u>23 228</u>

<b>Moderbolagets balansräkning</b>	<b>Not</b>	<b>2025-04-30</b>	<b>2024-04-30</b>
<b>Eget kapital och skulder</b>			
<b>Eget kapital</b>			
<u>Bundet eget kapital</u>			
Aktiekapital	25	<u>100</u>	<u>100</u>
<u>Fritt eget kapital</u>			
Balanserad vinst eller förlust	26	22 054	16 859
Årets vinst		<u>6 200</u>	<u>6 195</u>
		<u>28 254</u>	<u>23 054</u>
<b>Summa eget kapital</b>		<u>28 354</u>	<u>23 154</u>
<b>Kortfristiga skulder</b>			
Aktuella skatteskulder		<u>66</u>	<u>74</u>
<b>Summa kortfristiga skulder</b>		<u>66</u>	<u>74</u>
<b>Summa eget kapital och skulder</b>		<u>28 420</u>	<u>23 228</u>

<b>Kassaflödesanalys för moderbolaget</b>	<b>Not</b>	<b>2024-05-01 -2025-04-30</b>	<b>2023-05-01 -2024-04-30</b>
<b>Den löpande verksamheten</b>			
Rörelseresultat före finansiella poster		-18	-3
Justering för poster som inte ingår i kassaflödet, mm	19	-	389
Erhållen ränta		10	38
Erhållna utdelningar		5 449	6 298
Erlagd ränta		-	-12
Betald inkomstskatt		-8	-2
		<u>5 433</u>	<u>6 708</u>
Kassaflöde från förändring av rörelsekapitalet			
Ökning/minskning övriga kortfristiga fordringar		-558	-4 405
		<u>4 875</u>	<u>2 303</u>
<b>Kassaflöde från den löpande verksamheten</b>			
<b>Investeringsverksamheten</b>			
Återbetalda aktieägartillskott		100	-
Placeringar i övriga finansiella anläggningstillgångar		-15	-351
Avyttring/amortering av övriga finansiella anläggningstillgångar		-	2 128
		<u>85</u>	<u>1 777</u>
<b>Kassaflöde från investeringsverksamheten</b>			
<b>Finansieringsverksamheten</b>			
Utbetald utdelning		-1 000	-3 000
		<u>-1 000</u>	<u>-3 000</u>
<b>Kassaflöde från finansieringsverksamheten</b>			
Årets kassaflöde		3 960	1 080
Likvida medel vid årets början		1 486	406
		<u>5 446</u>	<u>1 486</u>
<b>Likvida medel vid årets slut</b>			

## **Noter, gemensamma för moderbolag och koncern**

### **Not 1 Redovisnings- och värderingsprinciper**

Årsredovisningen och koncernredovisningen har upprättats enligt årsredovisningslagen och Bokföringsnämndens allmänna råd BFNAR 2012:1 Års- och koncernredovisning (K3).

Redovisningsprinciperna är oförändrade i jämförelse med föregående år.

#### **Intäktsredovisning**

Intäkter har tagits upp till verkligt värde av vad som erhållits eller kommer att erhållas och redovisas i den omfattning det är sannolikt att de ekonomiska fördelarna kommer att tillgodogöras bolaget och intäkterna kan beräknas på ett tillförlitligt sätt.

#### **Koncernredovisning**

##### ***Konsolideringsmetod***

Koncernredovisningen har upprättats enligt förvärvsmetoden. Detta innebär att förvärvade verksamheters identifierbara tillgångar och skulder redovisas till marknadsvärde enligt upprättad förvärvsanalys. Överstiger verksamhetens anskaffningsvärde det beräknade marknadsvärdet av de förväntade nettotillgångarna enligt förvärvsanalysen redovisas skillnaden som goodwill.

##### ***Dotterföretag***

Koncernredovisningen omfattar, förutom moderföretaget, samtliga företag i vilka moderföretaget direkt eller indirekt har mer än 50 % av röstetalet eller på annat sätt innehar det bestämmande inflytandet och därmed har en rätt att utforma företagets finansiella och operativa strategier i syfte att erhålla ekonomiska fördelar.

Minoritetsintresse är den del av dotterföretagets resultat och nettotillgångar i koncernredovisningen hänförliga till egetkapitalinstrument som inte, direkt eller indirekt genom dotterföretag, ägs av moderföretaget.

Minoritetsintresse redovisas i koncernens balansräkning som en särskild post inom koncernens egna kapital. Redovisningen tar sin utgångspunkt i koncernen som en enhet enligt den så kallade enhetsteorin. Samtliga tillgångar som koncernen har bestämmande inflytande över inkluderas i koncernens balansräkning, även de som delvis har andra ägare. Minoritetens andel av resultatet efter skatt redovisas separat som minoritetsandel.

Förvärv och avyttring av minoritetsandelar redovisas inom eget kapital.

##### ***Andelar i intresseföretag***

Andelar i intresseföretag redovisas till anskaffningsvärde efter avdrag för eventuella nedskrivningar. I anskaffningsvärdet ingår köpeskillingen som erlagts för aktierna samt förvärvskostnader. Eventuella kapitaltillskott läggs till anskaffningsvärdet när de uppkommer.

##### ***Transaktioner mellan koncernföretag***

Koncerninterna fordringar och skulder samt transaktioner mellan koncernföretag liksom orealiserade vinster elimineras i sin helhet. Orealiserade förluster elimineras också såvida inte transaktionen motsvarar ett nedskrivningsbehov.

### **Anläggningstillgångar**

Immateriella och materiella anläggningstillgångar redovisas till anskaffningsvärde minskat med ackumulerade avskrivningar enligt plan och eventuella nedskrivningar.

Avskrivning sker linjärt över den förväntade nyttjandeperioden med hänsyn till väsentligt restvärde.

Följande avskrivningsprocent tillämpas:

#### ***Immateriella anläggningstillgångar***

Koncessioner, patent, licenser, varumärken 5 år

Avskrivningsperiod för goodwill är beräknad utifrån den period som posten bedöms generera ekonomiska fördelar.

#### ***Materiella anläggningstillgångar***

Stomme och grund	75 år
Innerväggar	30 år
Värme/sanitet	33 år
Bergvärme	15 år
El	33 år
Inre ytskikt/hyresanpassningar	20 år
Ventilation	30 år
Fasad och fönster	33 år
Yttertak	20 år
Hiss	33 år
Styrsystem och övervakning	20 år
Markarbeten	10 år
Maskiner och andra tekniska anläggningar	5 år
Inventarier, verktyg och installationer	3-5 år

#### ***Komponentindelning***

Materiella anläggningstillgångar har delats upp på komponenter när komponenterna är betydande och när komponenterna har väsentligt olika nyttjandeperioder. När en komponent i en anläggningstillgång byts ut, uträngörs eventuell kvarvarande del av den gamla komponenten och den nya komponentens anskaffningsvärde aktiveras. Utgifter för löpande reparationer och underhåll redovisas som kostnader.

## **Finansiella instrument**

### ***Andra långfristiga värdepappersinnehav***

Placeringar i värdepapper som är anskaffade med avsikt att innehas långsiktigt har redovisats till sina anskaffningsvärden. Varje balansdag görs bedömning om eventuellt nedskrivningsbehov.

### ***Kundfordringar/kortfristiga fordringar***

Kundfordringar och kortfristiga fordringar redovisas som omsättningstillgångar till det belopp som förväntas bli inbetalt efter avdrag för individuellt bedömda osäkra fordringar.

### ***Låneskulder och leverantörsskulder***

Låneskulder och leverantörsskulder redovisas initialt till anskaffningsvärde efter avdrag för transaktionskostnader. Skiljer sig det redovisade beloppet från det belopp som ska återbetalas vid förfallotidpunkten periodiseras mellanskillnaden som räntekostnad över lånets löptid med hjälp av instrumentets effektivränta. Härigenom överensstämmer vid förfallotidpunkten det redovisade beloppet och det belopp som ska återbetalas.

## **Leasingavtal**

Moderföretaget redovisar samtliga leasingavtal, såväl finansiella som operationella, som operationella leasingavtal. Operationella leasingavtal redovisas som en kostnad linjärt över leasingperioden.

Koncernen har finansiella leasingavtal vilka medför att rättigheter och skyldigheter redovisas som tillgång respektive skuld i balansräkningen. Tillgången och skulden värderas till det lägsta av tillgångens verkliga värde och nuvärdet av minimileaseavgifterna. Utgifter som direkt kan hänföras till leasingavtalet läggs till tillgångens värde. Leasingavgifterna fördelas på ränta och amortering enligt effektivräntemetoden. Variabla avgifter redovisas som kostnad i den period de uppkommer. Den leasade tillgången skrivs av linjärt över leasingperioden.

## **Varulager**

Varulagret har värderats till det lägsta av dess anskaffningsvärde och dess nettoförsäljningsvärde på balansdagen. Med nettoförsäljningsvärde avses varornas beräknade försäljningspris minskat med försäljningskostnader. Den valda värderingsmetoden innebär att inkurans i varulagret har beaktats.

## **Inkomstskatter**

Total skatt utgörs av aktuell skatt och uppskjuten skatt. Skatter redovisas i resultaträkningen, utom då underliggande transaktion redovisas direkt mot eget kapital varvid tillhörande skatteeffekter redovisas i eget kapital.

### ***Aktuell skatt***

Aktuell skatt avser inkomstskatt för innevarande räkenskapsår samt den del av tidigare räkenskapsårs inkomstskatt som ännu inte redovisats. Aktuell skatt beräknas utifrån den skattesats som gäller per balansdagen.

### ***Uppskjuten skatt***

Uppskjuten skatt är inkomstskatt som avser framtida räkenskapsår till följd av tidigare händelser. Redovisning sker enligt balansräkningsmetoden. Enligt denna metod redovisas uppskjutna skatteskulder och uppskjutna skattefordringar på temporära skillnader som uppstår mellan bokförda respektive skattemässiga värden för tillgångar och skulder samt för övriga skattemässiga avdrag eller underskott.

Uppskjutna skattefordringar nettoredovisas mot uppskjutna skatteskulder endast om de kan betalas med ett nettobelopp. Uppskjuten skatt beräknas utifrån gällande skattesats på balansdagen. Effekter av förändringar i gällande skattesatser resultatförs i den period förändringen lagstadsats. Uppskjuten skattefordran redovisas som finansiell anläggningstillgång och uppskjuten skatteskuld som avsättning.

Uppskjuten skattefordran avseende underskottsavdrag eller andra framtida skattemässiga avdrag redovisas i den omfattning det är sannolikt att avdragen kan avräknas mot framtida skattemässiga överskott.

På grund av sambandet mellan redovisning och beskattning särredovisas inte den uppskjutna skatteskulden som är hänförlig till obeskattade reserver.

#### **Ersättningar till anställda**

Ersättningar till anställda avser alla former av ersättningar som företaget lämnar till de anställda. Kortfristiga ersättningar utgörs av bland annat löner, betald semester, betald frånvaro, bonus och ersättning efter avslutad anställning (pension). Kortfristiga ersättningar redovisas som kostnad och en skuld då det finns en legal eller informell förpliktelse att betala ut en ersättning till följd av en tidigare händelse och en tillförlitlig uppskattning av beloppet kan göras.

#### **Kassaflödesanalys**

Kassaflödesanalysen upprättas enligt indirekt metod. Det redovisade kassaflödet omfattar endast transaktioner som medfört in- eller utbetalningar.

Som likvida medel klassificerar företaget, förutom kassamedel, disponibla tillgodohavanden hos banker och andra kreditinstitut samt kortfristiga likvida placeringar som är noterade på en marknadsplats och har en kortare löptid än tre månader från anskaffningstidpunkten. Förändringar i spärrade medel redovisas i investeringsverksamheten.

#### **Moderföretagets redovisnings- och värderingsprinciper**

Samma redovisnings- och värderingsprinciper tillämpas i moderföretaget som i koncernen, förutom i de fall som anges nedan.

#### ***Aktier och andelar i dotterföretag***

Andelar i dotterföretag redovisas till anskaffningsvärde efter avdrag för eventuella nedskrivningar. I anskaffningsvärdet ingår köpeskillingen som erlagts för aktierna samt förvärvskostnader. Eventuella kapitaltillskott läggs till anskaffningsvärdet när de uppkommer. Utdelning från dotterföretag redovisas som intäkt.

## Nyckeltalsdefinitioner

### *Nettoomsättning*

Rörelsens huvudintäkter, fakturerade kostnader, sidointäkter samt intäktskorrigeringar.

### *Resultat efter finansiella poster*

Resultat efter finansiella intäkter och kostnader men före bokslutsdispositioner och skatter.

### *Balansomslutning*

Företagets samlade tillgångar.

### *Antal anställda*

Medelantal anställda under räkenskapsåret.

### *Soliditet (%)*

Justerat eget kapital (eget kapital och obeskattade reserver med avdrag för uppskjuten skatt) i procent av balansomslutning.

## Not 2 Uppskattningar och bedömningar

### Koncernen

Upprättandet av bokslut och tillämpning av redovisningsprinciper, baseras ofta på ledningens bedömningar, uppskattningar och antaganden som anses vara rimliga vid den tidpunkt då bedömningen görs. Uppskattningar och bedömningar är baserade på historiska erfarenheter och ett antal andra faktorer, som under rådande omständigheter anses vara rimliga. Resultatet av dessa används för att bedöma de redovisade värdena på tillgångar och skulder, som inte annars framgår tydligt från andra källor. Det verkliga utfallet kan avvika från dessa uppskattningar och bedömningar. Uppskattningar och antaganden ses över regelbundet.

Inga väsentliga källor till osäkerhet i uppskattningar och antaganden på balansdagen bedöms kunna innebära en betydande risk för en väsentlig justering av redovisade värden för tillgångar och skulder under nästa räkenskapsår.

**Not 3 Nettoomsättningens fördelning på verksamhetsgrenar och geografiska marknader**

	Koncernen	
	2024-05-01 -2025-04-30	2023-05-01 -2024-04-30
Nettoomsättningen fördelar sig på verksamhetsgrenar enligt följande:		
Konsulttjänster och försäljning av IT-relaterade produkter	118 233	109 066
Försäljning och service av kontorsmaskiner	16 127	17 044
Maskinleasing	10 642	11 509
Hysesintäkter från fastigheter	2 610	2 672
Summa	<u>147 612</u>	<u>140 291</u>

**Not 4 Övriga rörelseintäkter**

	Koncernen	
	2024-05-01 -2025-04-30	2023-05-01 -2024-04-30
Vinst vid avyttring av inventarier	67	106
Övriga poster	649	967
Summa	<u>716</u>	<u>1 073</u>

**Not 5 Ersättning till revisorerna**

	Koncernen	
	2024-05-01 -2025-04-30	2023-05-01 -2024-04-30
<u>PwC</u>		
Revisionsuppdraget	194	195
Övriga tjänster	12	-
Summa	<u>206</u>	<u>195</u>

**Not 6 Löner, andra ersättningar och sociala kostnader**

	Koncernen	
	2024-05-01 -2025-04-30	2023-05-01 -2024-04-30
<b>Medelantalet anställda</b>		
Kvinnor	4	4
Män	35	39
<b>Totalt</b>	<u>39</u>	<u>43</u>
<b>Löner, ersättningar, sociala avgifter och pensionskostnader</b>		
Löner och ersättningar till styrelsen och verkställande direktören	2 695	2 547
Löner och ersättningar till övriga anställda	17 198	17 777
	<u>19 893</u>	<u>20 324</u>
Sociala avgifter enligt lag och avtal	7 141	7 213
Pensionskostnader för styrelsen och verkställande direktören	715	618
Pensionskostnader för övriga anställda	1 221	1 229
<b>Totalt</b>	<u>28 970</u>	<u>29 384</u>

**Not 7 Resultat från övriga värdepapper och fordringar som är anläggningstillgångar**

	Koncernen		Moderbolaget	
	2024-05-01 -2025-04-30	2023-05-01 -2024-04-30	2024-05-01 -2025-04-30	2023-05-01 -2024-04-30
Vinst vid avyttring av värdepapper	1 563	398	-	351
Nedskrivningar	-	-389	-	-389
Återföringar av nedskrivningar	759	41	759	-
<b>Summa</b>	<u>2 322</u>	<u>50</u>	<u>759</u>	<u>-38</u>

**Not 8 Skatt på årets resultat**

	Koncernen		Moderbolaget	
	2024-05-01 -2025-04-30	2023-05-01 -2024-04-30	2024-05-01 -2025-04-30	2023-05-01 -2024-04-30
Aktuell skatt	-3 144	-3 121	-	-74
Uppskjuten skatt	134	144	-	-
Skatt på årets resultat	<u>-3 010</u>	<u>-2 977</u>	<u>0</u>	<u>-74</u>
<b>Avstämning av effektiv skatt</b>				
Redovisat resultat före skatt	15 786	13 785	6 200	6 269
Skatt beräknad enligt gällande skattesats 20,6% (20,6%)	-3 252	-2 840	-1 277	-1 291
Skatteeffekt av ej avdragsgilla kostnader	-158	-950	-	-80
Ej skattepliktiga intäkter	330	813	1 277	1 297
Ökning av underskottsavdrag	124	-	-	-
Skatteeffekt av schablonränta på periodiseringsfond	-54	-	-	-
Redovisad skattekostnad	<u>-3 010</u>	<u>-2 977</u>	<u>0</u>	<u>-74</u>

**Not 9 Uppskjuten skatt på temporära skillnader**

	Koncernen	
	2024-05-01 -2025-04-30	2023-05-01 -2024-04-30
Skillnaden mellan å ena sidan den inkomstskatt som har redovisats i resultaträkningen samt å andra sidan den inkomstskatt som belöper sig på verksamheten utgörs av		
uppskjuten skatt på obeskattade reserver	-209	-123
komponentindelning Byggnader och mark	75	-21
	<u>-134</u>	<u>-144</u>

**Not 10 Koncessioner, patent, licenser, varumärken samt liknande rättigheter**

	Koncernen	
	2024-05-01 <u>-2025-04-30</u>	2023-05-01 <u>-2024-04-30</u>
Ingående anskaffningsvärden	2 002	1 601
Årets aktiverade utgifter, inköp	-	401
	<u>2 002</u>	<u>2 002</u>
Utgående ackumulerade anskaffningsvärden	2 002	2 002
Ingående avskrivningar	-919	-648
Årets avskrivningar	-373	-271
	<u>-1 292</u>	<u>-919</u>
Utgående ackumulerade avskrivningar	-1 292	-919
Utgående restvärde enligt plan	<u>710</u>	<u>1 083</u>

**Not 11 Byggnader och mark**

	Koncernen	
	2024-05-01 <u>-2025-04-30</u>	2023-05-01 <u>-2024-04-30</u>
Ingående ackumulerade anskaffningsvärden	53 574	34 223
Inköp	322	-
Omklassificeringar	-	19 351
Investeringsbidrag	-345	-
	<u>53 551</u>	<u>53 574</u>
Utgående ackumulerade anskaffningsvärden	53 551	53 574
Ingående ackumulerade avskrivningar	-9 801	-7 954
Årets avskrivningar	-1 711	-1 847
	<u>-11 512</u>	<u>-9 801</u>
Utgående ackumulerade avskrivningar	-11 512	-9 801
Utgående restvärde enligt plan	<u>42 039</u>	<u>43 773</u>

**Not 12 Maskiner och andra tekniska anläggningar**

	Koncernen	
	2024-05-01 <u>-2025-04-30</u>	2023-05-01 <u>-2024-04-30</u>
Ingående ackumulerade anskaffningsvärden	42 423	42 578
Inköp	6 132	8 238
Försäljningar och utrangeringar	-12 152	-8 394
	<u>36 403</u>	<u>42 422</u>
Utgående ackumulerade anskaffningsvärden	36 403	42 422
Ingående ackumulerade avskrivningar	-21 695	-20 784
Försäljningar och utrangeringar	9 991	6 832
Årets avskrivningar	-7 032	-7 743
	<u>-18 736</u>	<u>-21 695</u>
Utgående ackumulerade avskrivningar	-18 736	-21 695
Utgående restvärde enligt plan	<u>17 667</u>	<u>20 727</u>

**Not 13 Inventarier, verktyg och installationer**

	Koncernen	
	2024-05-01 -2025-04-30	2023-05-01 -2024-04-30
Ingående ackumulerade anskaffningsvärden	10 271	10 137
Inköp	1 951	3 241
Försäljningar och uttrangeringar	-2 157	-3 107
Utgående ackumulerade anskaffningsvärden	10 065	10 271
Ingående ackumulerade avskrivningar	-3 768	-4 783
Försäljningar och uttrangeringar	799	1 753
Årets avskrivningar	-1 680	-738
Utgående ackumulerade avskrivningar	-4 649	-3 768
Utgående restvärde enligt plan	<u>5 416</u>	<u>6 503</u>

**Not 14 Andra långfristiga värdepappersinnehav**

	Koncernen		Moderbolaget	
	2024-05-01 -2025-04-30	2023-05-01 -2024-04-30	2024-05-01 -2025-04-30	2023-05-01 -2024-04-30
Ingående ackumulerade anskaffningsvärden	29 486	36 618	6 866	8 915
Tillkommande värdepapper	5 820	4 130	15	-
Avgående värdepapper	-1 937	-11 262	-	-2 049
Utgående ackumulerade anskaffningsvärden	33 369	29 486	6 881	6 866
Ingående uppskrivningar/nedskrivningar	-4 827	-4 480	-4 073	-3 684
Återförd nedskrivning	760	42	758	-
Årets nedskrivningar	-	-389	-	-389
Utgående ackumulerade uppskrivningar / nedskrivningar	-4 067	-4 827	-3 315	-4 073
Utgående redovisat värde	<u>29 302</u>	<u>24 659</u>	<u>3 566</u>	<u>2 793</u>

**Not 15 Förutbetalda kostnader och upplupna intäkter**

	Koncernen	
	<u>2025-04-30</u>	<u>2024-04-30</u>
Förutbetalda kostnader	1 012	1 119
Övriga poster	345	-
Summa	<u>1 357</u>	<u>1 119</u>

**Not 16 Långfristiga skulder**

	Koncernen	
	<u>2025-04-30</u>	<u>2024-04-30</u>
<b>Förfallotid för skulder till kreditinstitut</b>		
Mellan ett till fem år	19 006	22 149
Senare än fem år	24 325	25 575
	43 331	47 724

Samtliga övriga långfristiga skulder förfaller senare än fem år från balansdagens utgång.

**Not 17 Skulder som avser flera poster**

	Koncernen	
	2024-05-01	2023-05-01
	<u>-2025-04-30</u>	<u>-2024-04-30</u>
<b>Långfristiga skulder</b>		
Övriga skulder till kreditinstitut	43 331	47 724
<b>Kortfristiga skulder</b>		
Övriga skulder till kreditinstitut	1 250	1 250

**Not 18 Upplupna kostnader och förutbetalda intäkter**

	Koncernen	
	<u>2025-04-30</u>	<u>2024-04-30</u>
Upplupna räntekostnader	171	285
Upplupna semesterlöner	2 503	2 296
Upplupna sociala avgifter	770	729
Förutbetalda intäkter	3 620	6 162
Summa	<u>7 064</u>	<u>9 472</u>

**Not 19 Justering för poster som inte ingår i kassaflödet**

	Koncernen		Moderbolaget	
	<u>2024-05-01</u> <u>-2025-04-30</u>	<u>2023-05-01</u> <u>-2024-04-30</u>	<u>2024-05-01</u> <u>-2025-04-30</u>	<u>2023-05-01</u> <u>-2024-04-30</u>
Avskrivningar	10 797	10 599	-	-
Realisationsresultat på inventarier	1 392	-	-	-
Övriga poster	-	-	-	389
	12 189	10 599	-	389

**Not 20 Resultat från andelar i koncernföretag**

	Moderbolaget	
	2024-05-01 -2025-04-30	2023-05-01 -2024-04-30
Utdelningar	5 449	6 298
Summa	<u>5 449</u>	<u>6 298</u>

**Not 21 Övriga ränteintäkter och liknande resultatposter**

	Koncernen		Moderbolaget	
	2024-05-01 -2025-04-30	2023-05-01 -2024-04-30	2024-05-01 -2025-04-30	2023-05-01 -2024-04-30
Ränteintäkter	50	63	10	12
Summa	<u>50</u>	<u>63</u>	<u>10</u>	<u>12</u>

**Not 22 Andelar i koncernföretag**

<u>Koncernen</u>	<u>Org nr</u>	<u>Säte</u>	<u>Eget kapital</u>	<u>Resultat</u>
Dokumentproffsen i Närke AB	556829-6098	Örebro	1 244	978
Dokumentproffsen i Sverige Fastigheter AB	556936-1941	Örebro	1 690	-178
IT Partner i Örebro Holding AB	559192-5416	Örebro	37 431	11 742

Moderbolaget äger även indirekt, via IT Partner i Örebro Holding AB, 100% av bolaget itsy AB (org.nr 556839-8605) med säte i Örebro.

<u>Moderbolaget</u>	<u>Kapital- andel %</u>	<u>Rösträtts- andel %</u>	<u>Antal aktier</u>	<u>Bokfört</u>	<u>Bokfört</u>
				<u>värde</u> 25-04-30	<u>värde</u> 24-04-30
Dokumentproffsen i Närke AB	100,00	100,00	500	50	50
Dokumentproffsen i Sverige Fastigheter AB	100,00	100,00	50 000	50	150
IT Partner i Örebro Holding AB	50,50	50,50	1 020	<u>3 473</u>	<u>3 473</u>
Summa				<u>3 573</u>	<u>3 673</u>

	Moderbolaget	
	<u>2024-05-01</u> <u>-2025-04-30</u>	<u>2023-05-01</u> <u>-2024-04-30</u>
Ingående ackumulerade anskaffningsvärden	3 673	3 673
Återbetalning kapitaltillskott	-100	-
Utgående ackumulerade anskaffningsvärden	<u>3 573</u>	<u>3 673</u>
Utgående redovisat värde	<u>3 573</u>	<u>3 673</u>

**Not 23 Andelar i intresseföretag och gemensamt styrda företag**

	Moderbolaget	
	<u>2025-04-30</u>	<u>2024-04-30</u>
Ingående ackumulerade anskaffningsvärden	13	13
Utgående ackumulerade anskaffningsvärden	13	13
Utgående redovisat värde	<u>13</u>	<u>13</u>

<u>Koncernen</u>	<u>Org nr</u>	<u>Säte</u>	<u>Kapital- andel (%)</u>
Jobmak Fastigheter AB	559275-0953	Örebro	50

<u>Moderbolaget</u>	<u>Kapital- andel %</u>	<u>Rösträtts- andel %</u>	<u>Redovisat värde</u>	<u>Antal andelar</u>	<u>Redovisat värde i koncernen</u>
<u>Direkt ägda</u> Jobmak Fastigheter AB	50	50	13	12 500	13

**Not 24 Andra långfristiga fordringar hos koncernföretag**

	Moderbolaget	
	2024-05-01 <u>-2025-04-30</u>	2023-05-01 <u>-2024-04-30</u>
Omklassificeringar	10 804	-
Utgående ackumulerat anskaffningsvärde	10 804	0
Utgående redovisat värde	<u>10 804</u>	<u>0</u>

**Not 25 Aktiekapital**

Aktiekapitalet består av 1000 st aktier med kvotvärde 100 kr.

**Not 26 Förslag till disposition av resultatet**

	Moderbolaget	
	2024-05-01 <u>-2025-04-30</u>	
Till årsstämmans förfogande står följande vinstmedel:		
Balanserade vinstmedel	22 054	
Utdelning på extra bolagsstämma 250528	-10 000	
Årets vinst	6 200	
	<u>18 254</u>	
Styrelsen föreslår att vinstmedlen disponeras så att		
i ny räkning överförs	18 254	
	<u>18 254</u>	

**Not 27 Ställda säkerheter**

	Koncernen		Moderbolaget	
	<u>2025-04-30</u>	<u>2024-04-30</u>	<u>2025-04-30</u>	<u>2024-04-30</u>
<b>För egna avsättningar och skulder</b>				
Avseende Skulder till kreditinstitut				
Fastighetsinteckningar	32 000	32 000	-	-
Företagsinteckningar	5 600	5 600	-	-
Borgen för dotterbolag	-	-	26 025	26 025
Avseende kortfristiga skulder till kreditinstitut				
Summa avseende egna skulder och avsättningar	<u>37 600</u>	<u>37 600</u>	<u>26 025</u>	<u>26 025</u>
Summa ställda säkerheter	<u>37 600</u>	<u>37 600</u>	<u>26 025</u>	<u>26 025</u>


Resultat- och balansräkningarna kommer att föreläggas årsstämman 2025-10-31 för fastställelse.

Örebro 2025-10-31

  
Martin Karaga

Vår revisionsberättelse har lämnats 2025-10-31.

Öhrlings PricewaterhouseCoopers AB

  
Amanda Rundquist  
Auktoriserad revisor

# Revisionsberättelse

Till bolagsstämman i Karaga Invest AB, org.nr 556792-1258

---

## Rapport om årsredovisningen och koncernredovisningen

### Uttalanden

Vi har utfört en revision av årsredovisningen och koncernredovisningen för Karaga Invest AB för räkenskapsåret 1 maj 2024 till 30 april 2025.

Enligt vår uppfattning har årsredovisningen och koncernredovisningen upprättats i enlighet med årsredovisningslagen och ger en i alla väsentliga avseenden rättvisande bild av moderbolagets och koncernens finansiella ställning per den 30 april 2025 och av dessas finansiella resultat och kassaflöde för året enligt årsredovisningslagen. Förvaltningsberättelsen är förenlig med årsredovisningens och koncernredovisningens övriga delar.

Vi tillstyrker därför att bolagsstämman fastställer resultaträkningen och balansräkningen för moderbolaget och koncernen.

### Grund för uttalanden

Vi har utfört revisionen enligt International Standards on Auditing (ISA) och god revisionssed i Sverige. Vårt ansvar enligt dessa standarder beskrivs närmare i avsnittet Revisorns ansvar. Vi är oberoende i förhållande till moderbolaget och koncernen enligt god revisorssed i Sverige och har i övrigt fullgjort vårt yrkesetiska ansvar enligt dessa krav.

Vi anser att de revisionsbevis vi har inhämtat är tillräckliga och ändamålsenliga som grund för våra uttalanden.

### Styrelsens ansvar

Det är styrelsen som har ansvaret för att årsredovisningen och koncernredovisningen upprättas och att de ger en rättvisande bild enligt årsredovisningslagen. Styrelsen ansvarar även för den interna kontroll som de bedömer är nödvändig för att upprätta en årsredovisning och koncernredovisning som inte innehåller några väsentliga felaktigheter, vare sig dessa beror på oegentligheter eller misstag.

Vid upprättandet av årsredovisningen och koncernredovisningen ansvarar styrelsen för bedömningen av bolagets och koncernens förmåga att fortsätta verksamheten. De upplyser, när så är tillämpligt, om förhållanden som kan påverka förmågan att fortsätta verksamheten och att använda antagandet om fortsatt drift. Antagandet om fortsatt drift tillämpas dock inte om styrelsen avser att likvidera bolaget, upphöra med verksamheten eller inte har något realistiskt alternativ till att göra något av detta.

### Revisorns ansvar

Våra mål är att uppnå en rimlig grad av säkerhet om huruvida årsredovisningen och koncernredovisningen som helhet inte innehåller några väsentliga felaktigheter, vare sig dessa beror på oegentligheter eller misstag, och att lämna en revisionsberättelse som innehåller våra uttalanden. Rimlig säkerhet är en hög grad av säkerhet, men är ingen garanti för att en revision som utförs enligt ISA och god revisionssed i Sverige alltid kommer att upptäcka en väsentlig felaktighet om en sådan finns. Felaktigheter kan uppstå på grund av oegentligheter eller misstag och anses vara väsentliga om de enskilt eller tillsammans rimligen kan förväntas påverka de ekonomiska beslut som användare fattar med grund i årsredovisningen och koncernredovisningen.

En ytterligare beskrivning av vårt ansvar för revisionen av årsredovisningen och koncernredovisningen finns på Revisorsinspektionens webbplats: [www.revisorsinspektionen.se/revisornsansvar](http://www.revisorsinspektionen.se/revisornsansvar). Denna beskrivning är en del av revisionsberättelsen.

## Rapport om andra krav enligt lagar och andra författningar

### Uttalanden

Utöver vår revision av årsredovisningen och koncernredovisningen har vi även utfört en revision av styrelsens förvaltning för Karaga Invest AB för räkenskapsåret 1 maj 2024 till 30 april 2025 samt av förslaget till dispositioner beträffande bolagets vinst eller förlust.

Vi tillstyrker att bolagsstämman disponerar vinsten enligt förslaget i förvaltningsberättelsen och beviljar styrelsens ledamot ansvarsfrihet för räkenskapsåret.

## Grund för uttalanden

Vi har utfört revisionen enligt god revisionssed i Sverige. Vårt ansvar enligt denna beskrivs närmare i avsnittet Revisorns ansvar. Vi är oberoende i förhållande till moderbolaget och koncernen enligt god revisorssed i Sverige och har i övrigt fullgjort vårt yrkesetiska ansvar enligt dessa krav.

Vi anser att de revisionsbevis vi har inhämtat är tillräckliga och ändamålsenliga som grund för våra uttalanden.

## Styrelsens ansvar

Det är styrelsen som har ansvaret för förslaget till dispositioner beträffande bolagets vinst eller förlust. Vid förslag till utdelning innefattar detta bland annat en bedömning av om utdelningen är försvarlig med hänsyn till de krav som bolagets och koncernens verksamhetsart, omfattning och risker ställer på storleken av moderbolagets och koncernens egna kapital, konsolideringsbehov, likviditet och ställning i övrigt.

Styrelsen ansvarar för bolagets organisation och förvaltningen av bolagets angelägenheter. Detta innefattar bland annat att fortlöpande bedöma bolagets och koncernens ekonomiska situation, och att tillse att bolagets organisation är utformad så att bokföringen, medelsförvaltningen och bolagets ekonomiska angelägenheter i övrigt kontrolleras på ett betryggande sätt.

## Revisorns ansvar

Vårt mål beträffande revisionen av förvaltningen, och därmed vårt uttalande om ansvarsfrihet, är att inhämta revisionsbevis för att med en rimlig grad av säkerhet kunna bedöma om någon styrelseledamot i något väsentligt avseende:

- företagit någon åtgärd eller gjort sig skyldig till någon försummelse som kan föranleda ersättningsskyldighet mot bolaget, eller
- på något annat sätt handlat i strid med aktiebolagslagen, årsredovisningslagen eller bolagsordningen.


Vårt mål beträffande revisionen av förslaget till dispositioner av bolagets vinst eller förlust, och därmed vårt uttalande om detta, är att med rimlig grad av säkerhet bedöma om förslaget är förenligt med aktiebolagslagen.

Rimlig säkerhet är en hög grad av säkerhet, men ingen garanti för att en revision som utförs enligt god revisions sed i Sverige alltid kommer att upptäcka åtgärder eller försummelser som kan föranleda ersättningsskyldighet mot bolaget, eller att ett förslag till dispositioner av bolagets vinst eller förlust inte är förenligt med aktiebolagslagen.

En ytterligare beskrivning av vårt ansvar för revisionen av förvaltningen finns på Revisorsinspektionens webbplats: [www.revisorsinspektionen.se/revisornsansvar](http://www.revisorsinspektionen.se/revisornsansvar). Denna beskrivning är en del av revisionsberättelsen.

Örebro den 31 oktober 2025

Öhrlings PricewaterhouseCoopers AB



Amanda Rundquist  
Auktoriserad revisor