

Årsredovisning

för

Björklunds i Nynäshamn AB

556417-5205

Räkenskapsåret

2021-05-01 - 2022-04-30

Fastställelseintyg

Undertecknad styrelseledamot i Björklunds i Nynäshamn AB intygar, dels att denna kopia av årsredovisningen stämmer överens med originalet, dels att resultaträkningen och balansräkningen i årsredovisningen har fastställts på årsstämma 2022-07-20. Årsstämman beslutade att godkänna styrelsens förslag till resultatdisposition.

Nynäshamn 2022-07-20



Rolf Sohlberg

Årsredovisning

för


Björklunds i Nynäshamn AB

556417-5205

Räkenskapsåret

2021-05-01 - 2022-04-30

Fotokopians överensstämmelse
med originalet intygas:



Styrelsen för Björklunds i Nynäshamn AB avger följande årsredovisning för räkenskapsåret 2021-05-01 - 2022-04-30.

Årsredovisningen är upprättad i svenska kronor, SEK. Om inte annat särskilt anges, redovisas alla belopp i hela kronor (kr). Uppgifter inom parentes avser föregående år.

Förvaltningsberättelse

Verksamheten

Allmänt om verksamheten

Bolaget bedriver fastighetsförmedling samt handel med fastigheter och värdepapper.

Företaget har sitt säte i Nynäshamn.

Väsentliga händelser under räkenskapsåret

Spridningen av Coronaviruset, Covid-19, har under året inte haft någon väsentlig påverkan på bolagets verksamhet, ställning eller resultat. Bolaget har under pandemin följt och planerat verksamheten enligt Folkmyndighetens rekommendationer.

Flerårsöversikt (tkr)	2021/22	2020/21	2019/20	2018/19	2017/18
Nettoomsättning	829	494	358	676	742
Resultat efter finansiella poster	56	74	3	81	180
Soliditet (%)	98	99	81	79	78

Nettoomsättningens ökning beror på att vi åtagit oss fler uppdrag än föregående räkenskapsår.

Förändring av eget kapital

	Aktie- kapital	Reserv- fond	Balanserat resultat	Årets resultat	Totalt
Belopp vid årets ingång	100 000	20 000	837 515	56 846	1 014 361
Disposition enligt beslut av årets årsstämma:					
Utdelning			-50 000		-50 000
Balanseras i ny räkning			56 846	-56 846	0
Årets resultat				41 823	41 823
Belopp vid årets utgång	100 000	20 000	844 361	41 823	1 006 184

Resultatdisposition

Styrelsen föreslår att till förfogande stående vinstmedel (kronor):

balanserad vinst	844 361
årets vinst	41 823
	886 184

disponeras så att i ny räkning överföres	886 184
	886 184

Företagets resultat och ställning i övrigt framgår av efterföljande resultat- och balansräkning med noter.

Resultaträkning	Not	2021-05-01 -2022-04-30	2020-05-01 -2021-04-30
Rörelseintäkter, lagerförändringar m. m.			
Nettoomsättning		829 238	493 508
Övriga rörelseintäkter		200 000	443 600
Summa rörelseintäkter, lagerförändringar m.m.		1 029 238	937 108
Rörelsekostnader			
Övriga externa kostnader		-248 008	-287 341
Personalkostnader	2	-712 401	-577 847
Summa rörelsekostnader		-960 409	-865 188
Rörelseresultat		68 829	71 920
Finansiella poster			
Resultat från övriga finansiella anläggningstillgångar		-12 335	1 600
Resultat efter finansiella poster		56 494	73 520
Resultat före skatt		56 494	73 520
Skatter			
Skatt på årets resultat		-14 671	-16 674
Årets resultat		41 823	56 846

2022081001849

Balansräkning

Not

2022-04-30

2021-04-30

TILLGÅNGAR

Anläggningstillgångar

Materiella anläggningstillgångar

Inventarier, verktyg och installationer

3

0

0

Finansiella anläggningstillgångar

Andra långfristiga värdepappersinnehav

0

212 335

Summa anläggningstillgångar

0

212 335

Omsättningstillgångar

Kortfristiga fordringar

Kundfordringar

50 000

0

Övriga fordringar

42 567

45 352

Summa kortfristiga fordringar

92 567

45 352

Kassa och bank

Kassa och bank

930 108

766 890

Summa omsättningstillgångar

1 022 675

812 242

SUMMA TILLGÅNGAR

1 022 675

1 024 577

Balansräkning

Not

2022-04-30

2021-04-30

EGET KAPITAL OCH SKULDER

Eget kapital

Bundet eget kapital

Aktiekapital

100 000

100 000

Reservfond

20 000

20 000

Summa bundet eget kapital

120 000

120 000

Fritt eget kapital

Balanserat resultat

844 361

837 515

Årets resultat

41 823

56 846

Summa fritt eget kapital

886 184

894 361

Summa eget kapital

1 006 184

1 014 361

Kortfristiga skulder

Leverantörsskulder

0

2 979

Övriga skulder

238

238

Upplupna kostnader och förutbetalda intäkter

16 253

6 999

Summa kortfristiga skulder

16 491

10 216

SUMMA EGET KAPITAL OCH SKULDER

1 022 675

1 024 577

Noter

Not 1 Redovisningsprinciper

Allmänna upplysningar

Årsredovisningen är upprättad i enlighet med årsredovisningslagen och Bokföringsnämndens allmänna råd (BFNAR 2016:10) om årsredovisning i mindre företag.

Avskrivning

Tillämpade avskrivningstider:

Inventarier, verktyg och installationer 5 år

Nyckeltalsdefinitioner

Nettoomsättning

Rörelsens huvudintäkter, fakturerade kostnader, sidointäkter samt intäktskorrigeringar.

Resultat efter finansiella poster

Resultat efter finansiella intäkter och kostnader men före bokslutsdispositioner och skatter.

Soliditet (%)

Justerat eget kapital (eget kapital och obeskattade reserver med avdrag för uppskjuten skatt) i procent av balansomslutning.

Not 2 Medelantalet anställda

	2021-05-01 -2022-04-30	2020-05-01 -2021-04-30
Medelantalet anställda	1	1

Not 3 Inventarier, verktyg och installationer


	2022-04-30	2021-04-30
Ingående anskaffningsvärden	100 633	100 633
Utgående ackumulerade anskaffningsvärden	100 633	100 633
Ingående avskrivningar	-100 633	-100 633
Utgående ackumulerade avskrivningar	-100 633	-100 633
Utgående redovisat värde	0	0

Resultat- och balansräkningen kommer att föreläggas på årsstämma för fastställelse.

Nynäshamn 2022-07-20




Per Sohlberg
Ordförande



Stefan Valkonen



Rolf Sohlberg



Anna Sohlberg

2022081001853