

Årsredovisning för

Ferronato Formulae AB

559031-1352

Räkenskapsåret



2021-10-01 - 2022-09-30

Innehållsförteckning:	Sida
Förvaltningsberättelse	1
Resultaträkning	2
Balansräkning	3-4
Noter	5
Underskrifter	6

Fastställelseintyg

Undertecknad styrelseledamot i Ferronato Formulae AB intygar härmed dels att denna kopia av årsredovisningen överensstämmer med originalet, dels att resultat- och balansräkningen fastställts på årsstämman 2023-03-25. Stämman beslöt också att godkänna styrelsens förslag till resultatdisposition.

Skarpnäck 2023-03-25

Andreas Ferronato
Styrelseledamot

2021-10-01 - 2022-09-30

Ferronato Formulae AB

Skarpnäck 2023-03-25

Andreas Ferronato

Styrelseledamot

Förvaltningsberättelse

Styrelsen för Ferronato Formulae AB, 559031-1352 med säte i Stockholm får härmed avge årsredovisning för 2021-10-01 - 2022-09-30.

Verksamheten

Allmänt om verksamheten

Företaget registrerades år 2015 och bedriver sedan dess artistisk verksamhet inom musikbranschen med fokus på konsultuppdrag som DJ och saxofonist.

År 2022 registrerades även ägande och förvalta fastigheter.

Flerårsöversikt

	2021/2022	2020/2021	2019/2020	Belopp i kr 2018/2019
Nettoomsättning	2 133 446	483 909	930 199	1 880 484
Resultat efter finansiella poster	96 258	203 644	-167 936	487 806
Soliditet, %	24	30	13	30

Eget kapital

	Aktie- kapital	Balanserad vinst	Årets vinst
Vid årets början	50 000	56 420	120 305
Omföring av föreg års vinst		120 305	-120 305
Årets resultat			43 296
Vid årets slut	50 000	176 725	43 296

Resultatdisposition

	Belopp i kr
Styrelsen föreslår att till förfogande stående medel:	
balanserat resultat	176 725
årets resultat	43 296
Totalt	220 021
disponeras för	
balanseras i ny räkning	220 021
Summa	220 021

Bolagets resultat och ställning framgår av efterföljande resultat- och balansräkningar med tilläggsupplysningar.

Resultaträkning

<i>Belopp i kr</i>	<i>Not</i>	<i>2021-10-01- 2022-09-30</i>	<i>2020-10-01- 2021-09-30</i>
Rörelseintäkter			
Nettoomsättning		2 133 446	483 909
Övriga rörelseintäkter		184 982	970 006
Summa rörelseintäkter		2 318 428	1 453 915
Rörelsekostnader			
Direkta kostnader för verksamheten		-182 561	-42 192
Övriga externa kostnader		-1 258 969	-513 734
Personalkostnader	2	-778 882	-694 153
Övriga rörelsekostnader		91	-
Summa rörelsekostnader		-2 220 321	-1 250 079
Rörelseresultat		98 107	203 836
Finansiella poster			
Räntekostnader och liknande resultatposter		-1 849	-192
Summa finansiella poster		-1 849	-192
Resultat efter finansiella poster		96 258	203 644
Bokslutsdispositioner			
Förändring av periodiseringsfonder		-32 700	-51 000
Summa bokslutsdispositioner		-32 700	-51 000
Resultat före skatt		63 558	152 644
Skatter			
Skatt på årets resultat		-20 262	-32 339
Årets resultat		43 296	120 305

2023042703970

Balansräkning

<i>Belopp i kr</i>	<i>Not</i>	<i>2022-09-30</i>	<i>2021-09-30</i>
TILLGÅNGAR			
Omsättningstillgångar			
Kortfristiga fordringar			
Kundfordringar		391 223	106 989
Fordringar hos koncernföretag		4 843	4 843
Förutbetalda kostnader och upplupna intäkter		84 555	90 046
Summa kortfristiga fordringar		<u>480 621</u>	<u>201 878</u>
Kassa och bank			
Kassa och bank		951 137	701 326
Summa kassa och bank		<u>951 137</u>	<u>701 326</u>
Summa omsättningstillgångar		<u>1 431 758</u>	<u>903 204</u>
SUMMA TILLGÅNGAR		<u>1 431 758</u>	<u>903 204</u>

2023042703971

Balansräkning

<i>Belopp i kr</i>	<i>Not</i>	<i>2022-09-30</i>	<i>2021-09-30</i>
EGET KAPITAL OCH SKULDER			
<i>Eget kapital</i>			
<i>Bundet eget kapital</i>			
Aktiekapital		50 000	50 000
Summa bundet eget kapital		50 000	50 000
<i>Fritt eget kapital</i>			
Balanserat resultat		176 725	56 420
Årets resultat		43 296	120 305
Summa fritt eget kapital		220 021	176 725
Summa eget kapital		270 021	226 725
<i>Obeskattade reserver</i>			
Periodiseringsfonder	3	83 700	51 000
Summa obeskattade reserver		83 700	51 000
<i>Kortfristiga skulder</i>			
Leverantörsskulder		24 825	-
Skulder till koncernföretag		200 000	200 000
Skatteskulder		52 601	32 339
Övriga skulder		325 658	378 921
Upplupna kostnader och förutbetalda intäkter		474 953	14 219
Summa kortfristiga skulder		1 078 037	625 479
SUMMA EGET KAPITAL OCH SKULDER		1 431 758	903 204

2023042703972

Noter

Belopp i kr om inget annat anges.

Not 1 Redovisningsprinciper

Årsredovisningen har upprättats i enlighet med Årsredovisningslagen och Bokföringsnämndens allmänna råd BFAR 2016:10 Årsredovisning i mindre företag.

Definition av nyckeltal

Nettoomsättning

Rörelsens huvudintäkter, fakturerade kostnader, sidointäkter samt intäktskorrigeringar.

Resultat efter finansiella poster

Resultat efter finansiella intäkter och kostnader, men före extraordinära intäkter och kostnader.

Soliditet

Eget kapital och obeskattade reserver med avdrag för uppskjuten skatt (20,60%) i förhållande till balansomslutningen.

Tjänste- och entreprenaduppdrag

Företagets intäkter från uppdrag på löpande räkning redovisas enligt huvudregel.

Not 2 Anställda och personalkostnader

Personal

	2021-10-01- 2022-09-30	2020-10-01- 2021-09-30
Medelantalet anställda	1	1
Summa	1	1


Not 3 Periodiseringsfonder

	2022-09-30	2021-09-30
Periodiseringsfond, avsatt vid beskattningsår 2022	32 700	-
Periodiseringsfond, avsatt vid beskattningsår 2021	51 000	51 000
	83 700	51 000

Av periodiseringsfonder utgör 17 242 kr (10 506 kr) uppskjuten skatt.

Underskrifter

Skarpnäck 2023-03-25

A handwritten signature in black ink, consisting of several loops and a final vertical stroke, positioned above the printed name.

Andreas Ferronato
Styrelseledamot

2023042703974