

Årsredovisning för
Krankonsult i Kil AB
559347-7911


Räkenskapsåret
2023-01-01 - 2023-12-31

Innehållsförteckning:	Sida
Förvaltningsberättelse	1
Resultaträkning	2
Balansräkning	3-4
Noter	5
Underskrifter	6

Fastställelseintyg

Undertecknad styrelseledamot i Krankonsult i Kil AB intygar härmed dels att denna kopia av årsredovisningen överensstämmer med originalet, dels att resultat- och balansräkningen fastställts på årsstämma 2024-05-10. Stämman beslutade också att godkänna styrelsens förslag till resultatdisposition.

Karlstad 2024-05-10



Benny Hedgren
Styrelseledamot

Förvaltningsberättelse

Styrelsen för Krankonsult i Kil AB, 559347-7911, får härmed avge årsredovisning för räkenskapsåret 2023.

Verksamheten

Allmänt om verksamheten

Företaget med säte i Kil registrerades år 2022 och bedriver sedan dess en verksamhet som utför reparations- och underhållningsarbete av mobil- och byggkranar men även liknande maskiner och fordon. Företaget bedriver även kranförarverksamhet och konsultationer inom nämnda områden.

Väsentliga händelser under räkenskapsåret

Inga väsentliga händelser har skett under räkenskapsåret.

Flerårsöversikt

	2023	Belopp i Tkr 2021/2022
Nettoomsättning	775	860
Resultat efter finansiella poster	384	501
Soliditet, %	74	75

Förändringar i eget kapital

	Aktie- kapital	Balanserat resultat	Årets resultat
Vid årets början	25 000	-	297 256
Balanseras i ny räkning		297 256	-297 256
<i>Disposition enl årsstämmobeslut</i>			
Utdelning		-170 000	
Årets resultat			231 084
Vid årets slut	25 000	127 256	231 084

Resultatdisposition

	Belopp i kr
Styrelsen föreslår att fritt eget kapital, 358 340 kr disponeras enligt följande:	
Balanserat resultat	127 256
Årets resultat	231 084
Totalt	358 340
Disponeras för	
Balanseras i ny räkning	358 340
Summa	358 340

Bolagets resultat och ställning framgår av efterföljande resultat- och balansräkningar med noter.

Resultaträkning

<i>Belopp i kr</i>	<i>Not</i>	<i>2023-01-01- 2023-12-31</i>	<i>2021-11-22- 2022-12-31</i>
Rörelseresultat			
<i>Rörelseintäkter, lagerförändringar m.m.</i>			
Nettoomsättning		774 796	833 069
Summa rörelseintäkter, lagerförändringar m.m.		<u>774 796</u>	<u>833 069</u>
<i>Rörelsekostnader</i>			
Råvaror och förnödenheter		-	-21 000
Övriga externa kostnader		-199 841	-259 760
Personalkostnader		-148 311	-55 299
Av- och nedskrivningar av materiella och immateriella anläggningstillgångar		-43 072	-23 177
Summa rörelsekostnader		<u>-391 224</u>	<u>-359 236</u>
Rörelseresultat		<u>383 572</u>	<u>473 833</u>
Finansiella poster			
Övriga ränteintäkter och liknande resultatposter		624	-
Räntekostnader och liknande resultatposter		-62	-30
Summa finansiella poster		<u>562</u>	<u>-30</u>
Resultat efter finansiella poster		<u>384 134</u>	<u>473 803</u>
Bokslutsdispositioner			
Förändring av periodiseringsfonder		-90 000	-125 000
Summa bokslutsdispositioner		<u>-90 000</u>	<u>-125 000</u>
Resultat före skatt		<u>294 134</u>	<u>348 803</u>
Skatter			
Skatt på årets resultat		-63 050	-78 947
Årets resultat		<u>231 084</u>	<u>297 256</u>

Balansräkning

<i>Belopp i kr</i>	<i>Not</i>	<i>2023-12-31</i>	<i>2022-12-31</i>
TILLGÅNGAR			
Anläggningstillgångar			
<i>Materiella anläggningstillgångar</i>			
Inventarier, verktyg och installationer		149 113	192 185
Summa materiella anläggningstillgångar		149 113	192 185
Summa anläggningstillgångar		149 113	192 185
Omsättningstillgångar			
<i>Kortfristiga fordringar</i>			
Kundfordringar		50 659	54 400
Övriga fordringar		68 777	118 673
Förutbetalda kostnader och upplupna intäkter		-	27 401
Summa kortfristiga fordringar		119 436	200 474
<i>Kassa och bank</i>			
Kassa och bank		483 969	172 757
Summa kassa och bank		483 969	172 757
Summa omsättningstillgångar		603 405	373 231
SUMMA TILLGÅNGAR		752 518	565 416
EGET KAPITAL OCH SKULDER			
<i>Eget kapital</i>			
<i>Bundet eget kapital</i>			
Aktiekapital		25 000	25 000
Summa bundet eget kapital		25 000	25 000
<i>Fritt eget kapital</i>			
Balanserat resultat		127 256	-
Årets resultat		231 084	297 256
Summa fritt eget kapital		358 340	297 256
Summa eget kapital		383 340	322 256

Balansräkning

<i>Belopp i kr</i>	<i>Not</i>	<i>2023-12-31</i>	<i>2022-12-31</i>
Obeskattade reserver			
<i>Periodiseringsfonder</i>		215 000	125 000
Summa obeskattade reserver		<u>215 000</u>	<u>125 000</u>
Kortfristiga skulder			
<i>Leverantörsskulder</i>		3 651	66 976
<i>Skatteskulder</i>		72 487	41 184
<i>Övriga skulder</i>		68 040	-
<i>Upplupna kostnader och förutbetalda intäkter</i>		10 001	10 000
Summa kortfristiga skulder		<u>154 179</u>	<u>118 160</u>
SUMMA EGET KAPITAL OCH SKULDER		<u>752 519</u>	<u>565 416</u>

2024053012512

Noter

Belopp i kr om inget annat anges.

Not 1 Redovisningsprinciper

Årsredovisningen har upprättats i enlighet med Årsredovisningslagen och Bokföringsnämndens allmänna råd BFNAR 2016:10 Årsredovisning i mindre företag.

Avskrivningsprinciper för anläggningstillgångar

Avskrivningar enligt plan baseras på ursprungliga anskaffningsvärden och beräknad nyttjandeperiod. Följande avskrivningstider tillämpas:

Anläggningstillgångar

Materiella anläggningstillgångar:

-Inventarier, verktyg och installationer

5 År

Skillnaden mellan ovan nämnda avskrivningar och skattemässigt gjorda avskrivningar redovisas som ackumulerade överavskrivningar, vilka ingår i obeskattade reserver.

Not 2 Personal

Personal

	2023-01-01- 2023-12-31	2021-11-22- 2022-12-31
Medelantalet anställda	-	-
Summa	-	-

Not 3 Räntekostnader och liknande resultatposter


	2023-01-01- 2023-12-31	2021-11-22- 2022-12-31
Räntekostnader, övriga	-62	-30
Summa	-62	-30


Not 4 Inventarier, verktyg och installationer

	2023-12-31	2022-12-31
Ackumulerade anskaffningsvärden:		
-Vid årets början	215 362	
-Nyanskaffningar		215 362
Vid årets slut	215 362	215 362
Ackumulerade avskrivningar enligt plan:		
-Vid årets början	-23 177	
-Årets avskrivning anskaffningsvärden	-43 072	-23 177
Vid årets slut	-66 249	-23 177
Redovisat värde vid årets slut	149 113	192 185

Underskrifter

Karlstad 2024-05-10.


Benny Hedden
Styrelseledamot



2024053012514