

Årsredovisning
för
Bioracer Sverige AB
556781-9791


Räkenskapsåret
2023

Fastställelseintyg

Undertecknad styrelseledamot i Bioracer Sverige AB intygar, dels att denna kopia av årsredovisningen stämmer överens med originalet, dels att resultaträkningen och balansräkningen i årsredovisningen har fastställts på årsstämma den 12 mars 2024. Årsstämman beslutade att godkänna styrelsens förslag till resultatdisposition.

Norberg den 8 april 2024

Jonas Gunnarsson



Årsredovisning
för
Bioracer Sverige AB

556781-9791

Räkenskapsåret

2023

Styrelsen för Bioracer Sverige AB avger följande årsredovisning för räkenskapsåret 2023.

Årsredovisningen är upprättad i svenska kronor, SEK. Om inte annat särskilt anges, redovisas alla belopp i hela kronor (kr). Uppgifter inom parentes avser föregående år.

Förvaltningsberättelse

Verksamheten

Allmänt om verksamheten

Företaget importerar och säljer sport- och fritidskläder.

Företaget har sitt säte i Norberg.

Flerårsöversikt (Tkr)	2023	2022	2021	2020
Nettoomsättning	7 064	7 468	7 256	7 145
Resultat efter finansiella poster	19	61	73	-63
Soliditet (%)	58	26	40	45

Förändringar i eget kapital

	Aktie- kapital	Balanserat resultat	Årets resultat	Totalt
Belopp vid årets ingång	100 000	171 927	62 665	334 592
Disposition enligt beslut av årsstämman:		62 665	-62 665	0
Årets resultat			10 336	10 336
Belopp vid årets utgång	100 000	234 592	10 336	344 928

Resultatdisposition

Styrelsen föreslår att till förfogande stående vinstmedel (kronor):

balanserad vinst	234 592
årets vinst	10 336
	244 928
disponeras så att i ny räkning överföres	244 928
	244 928

Företagets resultat och ställning i övrigt framgår av efterföljande resultat- och balansräkning med noter.

Resultaträkning

	Not	2023-01-01 -2023-12-31	2022-01-01 -2022-12-31
Rörelseintäkter			
Nettoomsättning		7 064 486	7 468 227
Övriga rörelseintäkter		93 489	75 081
Summa rörelseintäkter		7 157 975	7 543 308
Rörelsekostnader			
Handelsvaror		-3 825 594	-3 679 403
Övriga externa kostnader		-3 372 073	-3 812 702
Personalkostnader	2	-1 262	-17 611
Summa rörelsekostnader		-7 198 929	-7 509 716
Rörelseresultat		-40 954	33 592
Finansiella poster			
Ränteintäkter		1 290	97
Räntekostnader och liknande resultatposter		0	-24
Summa finansiella poster		1 290	73
Resultat efter finansiella poster		-39 664	33 665
Bokslutsdispositioner			
Förändringar av periodiseringsfonder		50 000	29 000
Summa bokslutsdispositioner		50 000	29 000
Resultat före skatt		10 336	62 665
Årets resultat		10 336	62 665

Balansräkning

Not

2023-12-31

2022-12-31

TILLGÅNGAR

Omsättningstillgångar

Varulager m. m.

Färdiga varor och handelsvaror

53 049

0

Summa varulager

53 049

0

Kortfristiga fordringar

Kundfordringar

29 469

567 037

Övriga fordringar

88 815

84 014

Förutbetalda kostnader och upplupna intäkter

129 600

121 162

Summa kortfristiga fordringar

247 884

772 213

Kassa och bank

Kassa och Bank

414 070

960 065

Summa kassa och bank

414 070

960 065

Summa omsättningstillgångar

715 003

1 732 278

SUMMA TILLGÅNGAR

715 002

1 732 279

Balansräkning

Not

2023-12-31

2022-12-31

EGET KAPITAL OCH SKULDER

Eget kapital

Bundet eget kapital

Aktiekapital

100 000

100 000

Summa bundet eget kapital

100 000

100 000

Fritt eget kapital

Balanserat resultat

234 592

171 928

Årets resultat

10 336

62 665

Summa fritt eget kapital

244 928

234 593

Summa eget kapital

344 928

334 593

Obeskattade reserver

Periodiseringsfonder

92 000

142 000

Summa obeskattade reserver

92 000

142 000

Kortfristiga skulder

Leverantörsskulder

276 279

803 961

Övriga skulder

1 795

48 425

Upplupna kostnader och förutbetalda intäkter

0

403 300

Summa kortfristiga skulder

278 074

1 255 686

SUMMA EGET KAPITAL OCH SKULDER

715 002

1 732 279

Noter

Not 1 Redovisningsprinciper

Allmänna upplysningar

Årsredovisningen är upprättad i enlighet med årsredovisningslagen och Bokföringsnämndens allmänna råd (BFNAR 2016:10) om årsredovisning i mindre företag.

Nettoomsättning

Rörelsens huvudintäkter, fakturerade kostnader, sidointäkter samt intäktskorrigeringar.

Resultat efter finansiella poster

Resultat efter finansiella intäkter och kostnader men före bokslutsdispositioner och skatter.


Soliditet (%)

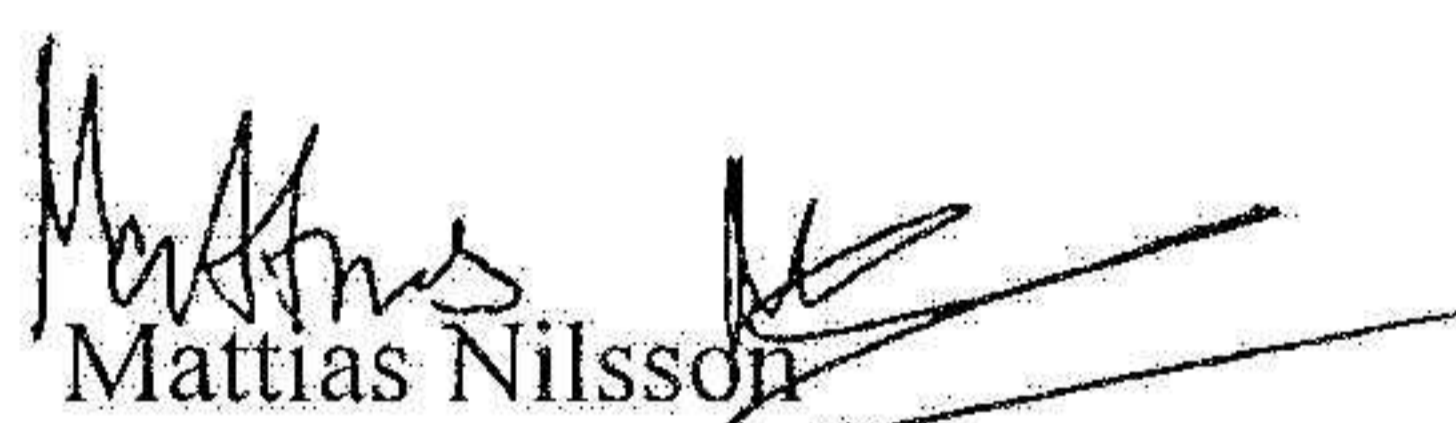
Justerat eget kapital (eget kapital och obeskattade reserver med avdrag för uppskjuten skatt) i procent av balansomslutning.


Not 2 Medelantalet anställda

	2023	2022
Medelantalet anställda	1	1


Norberg den 15 februari 2024


Jonas Gunnarsson
Ordförande


Mattias Nilsson


Anders Ekh


Peter Croonen


Danny Segers