

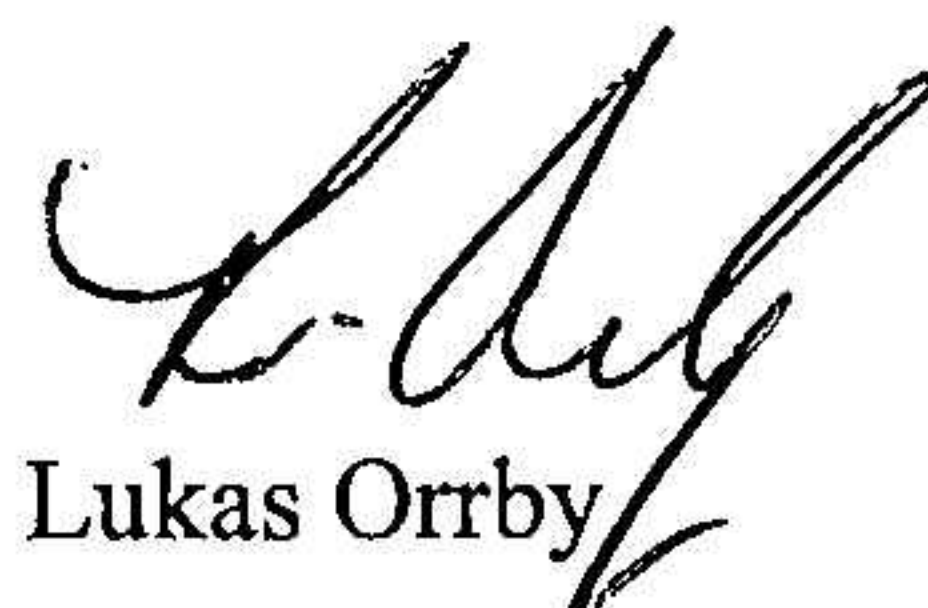
**Årsredovisning**  
för  
**BLO Förvaltning Aktiebolag**  
559237-3285  
Räkenskapsåret  
2024

**Fastställelseintyg**

Undertecknad styrelseledamot i BLO Förvaltning Aktiebolag intygar att resultaträkningen och balansräkningen i årsredovisningen har fastställts på årsstämman 2025-06-11. Årsstämman beslutade att godkänna styrelsens förslag till resultatdisposition.

Jag intygar också att innehållet i årsredovisningen och revisionsberättelsen stämmer överens med originalen.

Örebro 2025-06-11

  
Lukas Orrby

**Årsredovisning**  
för  
**BLO Förvaltning Aktiebolag**  
559237-3285

Räkenskapsåret

2024

**Innehållsförteckning**

Förvaltningsberättelse	2
Resultaträkning	4
Balansräkning	5
Noter	7

Styrelsen för BLO Förvaltning Aktiebolag avger följande årsredovisning för räkenskapsåret 2024.

Årsredovisningen är upprättad i svenska kronor, SEK. Om inte annat särskilt anges, redovisas alla belopp i hela kronor (kr). Uppgifter inom parentes avser föregående år.

## Förvaltningsberättelse

### Verksamheten

#### *Allmänt om verksamheten*

Bolaget ska äga och förvalta aktier och andelar i dotter- och intresseföretag.

Företaget har sitt säte i Örebro.

<b>Flerårsöversikt (Tkr)</b>	<b>2024</b>	<b>2023</b>	<b>2022</b>	<b>2021</b>
Nettoomsättning	0	0	0	0
Resultat efter finansiella poster	-43	8 116	4 716	3 661
Soliditet (%)	99,8	99,8	87,0	63,1

För definitioner av nyckeltal, se Not 1 Redovisningsprinciper.

### Förändringar i eget kapital

	<b>Aktie- kapital</b>	<b>Balanserat resultat</b>	<b>Årets resultat</b>	<b>Totalt</b>
Belopp vid årets ingång	50 000	3 862 993	8 141 397	<b>12 054 390</b>
Disposition enligt beslut av årsstämman:				
Utdelning		-200 000		<b>-200 000</b>
Balanseras i ny räkning		8 141 397	-8 141 397	<b>0</b>
Årets resultat			-42 769	<b>-42 769</b>
<b>Belopp vid årets utgång</b>	<b>50 000</b>	<b>11 804 390</b>	<b>-42 769</b>	<b>11 811 621</b>

**Resultatdisposition**

Styrelsen föreslår att till förfogande stående vinstmedel (kronor):

balanserad vinst	11 804 390
årets förlust	-42 769
	<b>11 761 621</b>
disponeras så att	
i ny räkning överföres	11 761 621
	<b>11 761 621</b>

Företagets resultat och ställning i övrigt framgår av efterföljande resultat- och balansräkning med noter.

## Resultaträkning

Not

2024-01-01  
-2024-12-31

2023-01-01  
-2023-12-31

**Summa rörelseintäkter, lagerförändringar m.m.**

0

0

### Rörelsekostnader

Övriga externa kostnader

-48 203

-657 210

**Summa rörelsekostnader**

**-48 203**

**-657 210**

**Rörelseresultat**

**-48 203**

**-657 210**

### Finansiella poster

Resultat från andelar i koncernföretag

0

8 750 000

Ränteintäkter

5 434

43 994

Räntekostnader

0

-20 387

**Summa finansiella poster**

**5 434**

**8 773 607**

**Resultat efter finansiella poster**

**-42 769**

**8 116 397**

### Bokslutsdispositioner

Erhållna koncernbidrag

0

25 000

**Summa bokslutsdispositioner**

**0**

**25 000**

**Resultat före skatt**

**-42 769**

**8 141 397**

**Årets resultat**

**-42 769**

**8 141 397**

## Balansräkning

Not

2024-12-31

2023-12-31

### TILLGÅNGAR

#### Anläggningstillgångar

##### *Finansiella anläggningstillgångar*

Andelar i koncernföretag

2

11 448 600

11 448 600

**Summa finansiella anläggningstillgångar**

**11 448 600**

**11 448 600**

**Summa anläggningstillgångar**

**11 448 600**

**11 448 600**

#### Omsättningstillgångar

##### *Kortfristiga fordringar*

Fordringar hos koncernföretag

200 000

425 000

**Summa kortfristiga fordringar**

**200 000**

**425 000**

##### *Kassa och bank*

Kassa och bank

183 022

200 790

**Summa kassa och bank**

**183 022**

**200 790**

**Summa omsättningstillgångar**

**383 022**

**625 790**

**SUMMA TILLGÅNGAR**

**11 831 622**

**12 074 390**

## Balansräkning

Not

2024-12-31

2023-12-31

### EGET KAPITAL OCH SKULDER

#### Eget kapital

##### *Bundet eget kapital*

Aktiekapital

50 000

50 000

**Summa bundet eget kapital**

**50 000**

**50 000**

##### *Fritt eget kapital*

Balanserat resultat

11 804 390

3 862 993

Årets resultat

-42 769

8 141 397

**Summa fritt eget kapital**

**11 761 621**

**12 004 390**

**Summa eget kapital**

**11 811 621**

**12 054 390**

#### Kortfristiga skulder

Upplupna kostnader och förutbetalda intäkter

20 001

20 000

**Summa kortfristiga skulder**

**20 001**

**20 000**

**SUMMA EGET KAPITAL OCH SKULDER**

**11 831 622**

**12 074 390**

## Noter

### Not 1 Redovisningsprinciper

#### Allmänna upplysningar

Årsredovisningen är upprättad i enlighet med årsredovisningslagen och Bokföringsnämndens allmänna råd (BFNAR 2016:10) om årsredovisning i mindre företag.

#### Nyckeltalsdefinitioner

Soliditet (%)

Justerat eget kapital (eget kapital och obeskattade reserver med avdrag för uppskjuten skatt) i procent av balansomslutning.

### Not 2 Andelar i koncernföretag

	2024-12-31	2023-12-31
Ingående anskaffningsvärden	11 448 600	11 998 600
Försäljningar	0	-550 000
<b>Utgående ackumulerade anskaffningsvärden</b>	<b>11 448 600</b>	<b>11 448 600</b>
<b>Utgående redovisat värde</b>	<b>11 448 600</b>	<b>11 448 600</b>

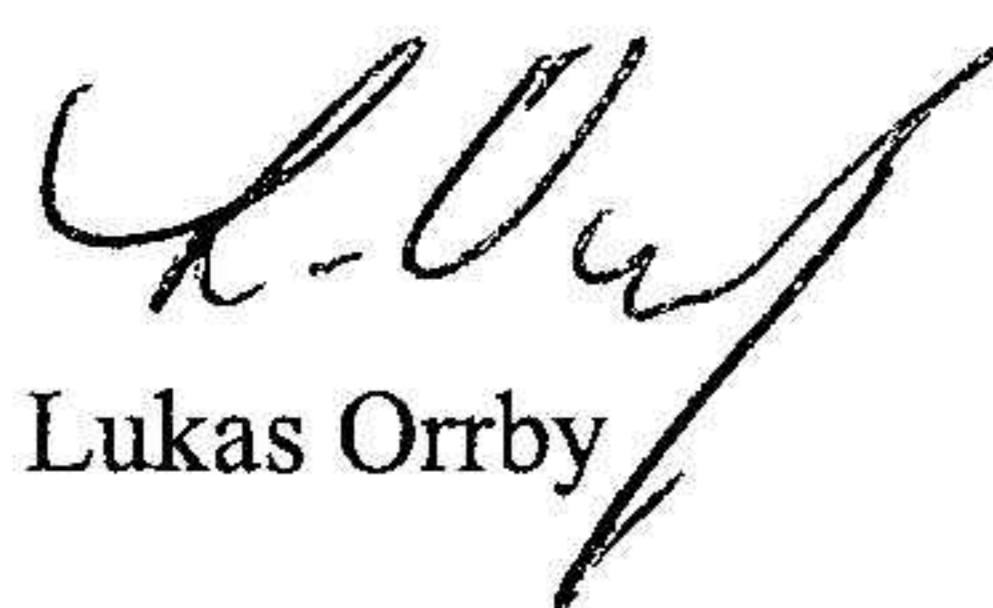
### Not 3 Ställda säkerheter

Företaget har inga ställda säkerheter.

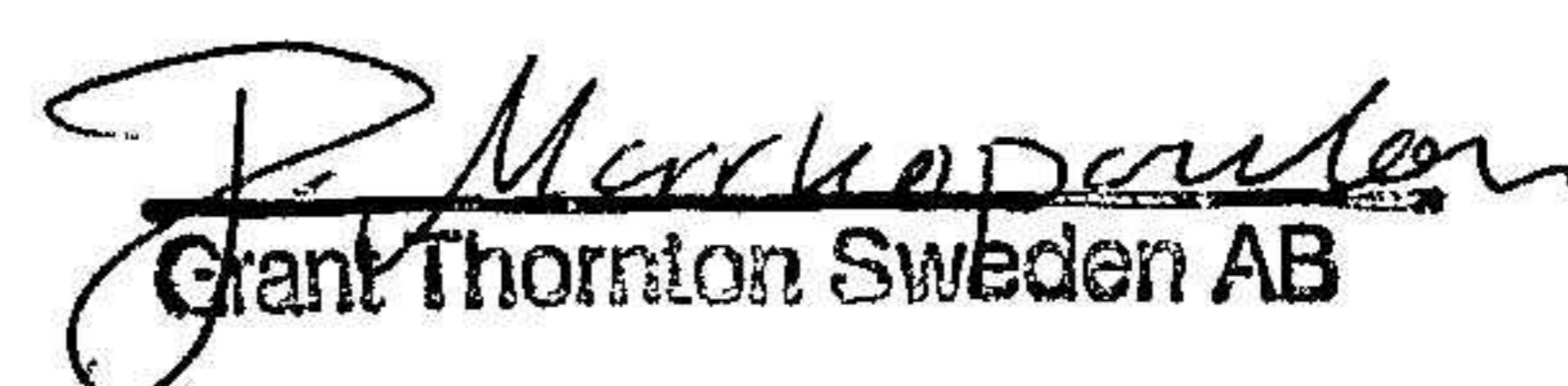
### Not 4 Eventualförpliktelser

Enligt styrelsens bedömning har företaget inga eventualförpliktelser.

Örebro 2025-06-11

  
Lukas Orrby

Att denna fotokopia rätt återger  
originalhandlingen, intygar:

  
Grant Thornton Sweden AB