


Årsredovisning
och
Koncernredovisning
för
m4 gruppen Aktiebolag
556787-8318
Räkenskapsåret
2024

Fastställelseintyg

Undertecknad verkställande direktör i m4 gruppen Aktiebolag intygar att resultaträkningen och balansräkningen i årsredovisningen för moderbolaget samt koncernresultaträkningen och koncernbalansräkningen har fastställts på årsstämma 2025-05-17. Årsstämman beslutade att godkänna styrelsens förslag till resultatdisposition.

Jag intygar också att innehållet i årsredovisningen och revisionsberättelsen stämmer överens med originalen.

Västerås den 3 juni 2025



Jonas Lindblom

Årsredovisning
och
Koncernredovisning
för
m4 gruppen Aktiebolag
556787-8318
Räkenskapsåret
2024

Innehållsförteckning

Förvaltningsberättelse	1
Resultaträkning koncern	5
Balansräkning koncern	6
Kassaflödesanalys koncern	8
Resultaträkning	9
Balansräkning	10
Kassaflödesanalys	12
Noter	13

Styrelsen och verkställande direktören för m4 gruppen Aktiebolag avger följande årsredovisning och koncernredovisning för räkenskapsåret 2024.

Årsredovisningen är upprättad i svenska kronor, SEK. Om inte annat särskilt anges, redovisas alla belopp i tusentals kronor (Tkr). Uppgifter inom parentes avser föregående år.

Förvaltningsberättelse

Information om verksamheten

m4 gruppen AB (org.nr 556787-8318), med säte i Västerås, är en av Mellansveriges främsta leverantörer av transport- och maskintjänster. Vårt huvudsakliga verksamhetsområde är Mälardalen men vi arbetar utan geografiska begränsningar. Huvudkontoret finns i Västerås. m4 gruppen AB förmedlar transporter och maskintjänster dels till delägare och dels till m4 Utveckling AB.

m4 gruppen-koncernen arbetar efter visionen "Vi får vardagen att fungera". m4 gruppen verkar inom många områden där det krävs transport- och maskintjänster. Inom våra dotterbolag bedrivs åkeriverksamhet inom industritransporter. I m4 Ballast AB bedrivs verksamhet genom att driva och förvalta berg- och grustäcker samt förädla och sälja grus- och bergmaterial. Dotterbolaget Ernsts Express AB bedriver åkeriverksamhet och har ett eget ledningssystem för detta.

I koncernen finns också fastighetsbolag som bedriver fastighetsförvaltning. Bolagen hyr ut kontors-, lager-, verkstadslokaler samt garage för tyngre fordon. Bolagen har också tvätthallar för tunga fordon.

Försäljning

Koncerns nettoomsättning har under räkenskapsåret uppgått till 1 348 mkr (1 429 mkr)

Moderbolagets nettoomsättning har under räkenskapsåret uppgått till 967 mkr (1 038 mkr)

Investeringar

Koncernens investeringar har uppgått till 80 mkr (66 mkr)

Moderbolagets investeringar har uppgått till 7,3 mkr (9,6 mkr)

Väsentliga händelser under räkenskapsåret

m4 koncernen inklusive Ernsts Express har till viss del märkt av den fortsatta konjunkturedgången och tappar i omsättning gentemot både budget och 2023. Den enskilt största faktorn till att omsättningen sjunker är dock drivmedelstillägget som är betydligt lägre under 2024 jämfört med 2023. Den ändrade reduktionsplikten, som ledde till minskade drivmedelspriser från 1 januari 2024 förklarar hela tappet mot budget i m4 gruppen.

Under hösten 2024 gick m4 skilda vägar med en större delägare. En konsekvens av detta är att m4 Utveckling har fått lov att ta över några större uppdrag på tanksidan. Bilar har under hösten köpts in och personal har anställts och utbildats. Det har krävt en del resurser och bolaget räknar med att få avkastning på dessa investeringar under kommande år.

På stämman i maj 2024 beslutades att inköp av egna aktier i m4 gruppen AB, som ägdes av m4 Delägare AB, skulle ske och i samma händelse göras en indragning av 3 733 st aktier. Aktiekapitalet återställdes inte då det uppgår till ett stort belopp sedan tidigare. Under 2024 köptes aktierna in till ett värde som understeg aktiernas kvotvärde med 176 kr per aktie.

Förväntad framtida utveckling

Bolaget har en stark ställning på marknaden där det verkar och med de kostnadsreduceringsinitiativ som kontinuerligt genomförs förväntas bolaget att vara långsiktigt lönsamt. Genom att fokusera på koncernens lönsamhet och arbeta med en försäljningsmetodik, som gör att vi har mycket god ordning på våra affärer och en god marknadsbearbetning, ska koncernen kunna växa över tid.

Väsentliga risker och osäkerhetsfaktorer

Koncernen är känslig för den allmänna konjunkturutvecklingen. Om Mälardalen (huvudmarknaden för bolagen) drabbas av en nedgång har det en negativ inverkan på koncernen. En risk inför framtiden är den osäkerhet som råder kring vilka bränslen som kommer finnas att tillgå samt vilket som är mest fördelaktigt ur ett ekonomiskt perspektiv. Resursbristen som råder på förare är en annan risk som kan begränsa tillväxtpotentialerna för koncernen.

Det högre ränteläget gör att det blir svårare att räkna hem investeringar och kan försämra möjligheterna att investera i ny och innovativ teknik som är nödvändig för att klara en klimatomställning och minska utsläppen av koldioxid.

Personal

Bolaget tar mycket seriöst på sitt ansvar mot personalen och strävar efter en så säker och stimulerande arbetsmiljö som möjligt för våra medarbetare.

Bolaget arbetar konstruktivt med fackföreningarna och stödjer aktivt träning och hälsa för de anställda.

Hållbarhetsupplysningar

Hållbarhetsredovisning har upprättats, för att läsa rapporten i sin helhet, gå in på www.m4.se

Tillstånds- eller anmälningspliktig verksamhet enligt miljöbalken

Koncernen bedriver verksamhet som är tillstånds- och anmälningspliktig enligt miljöbalken och en periodisk kontroll genomförs löpande av en oberoende tredje part. Miljörapport sammanställs och inlämnas årligen till Länsstyrelsen och respektive kommun. Bolagen innehar erforderliga tillstånd.

m4 gruppen AB och Ernsts Express AB är miljöcertifierade enligt ISO14001. *ma*

Ägarförhållanden

m4 gruppen AB är moderbolag till de helägda dotterbolagen m4 Utveckling AB, 556121-3025, m4 Fastigheter AB, 556092-4465 samt m4 Ballast AB, 556452-3412, alla med säte i Västerås. m4 gruppen AB är också komplementär i m4 Kaptenen KB, 969690-7071. I oktober köptes ett lagerbolag av m4 gruppen AB i syfte att paketera vår fastighet i Strängnäs. Bolaget har namnändrats till Nitaren 5 i Strängnäs AB, 559499-0458 med säte i Västerås. m4 gruppen AB äger även 90.03% av Ernsts Express AB, 556039-8231, med säte i Avesta.

Flerårsöversikt (tkr)

Koncernen	2024	2023	2022	2021	2020
Nettoomsättning	1 347 946	1 429 047	1 501 806	1 360 021	1 248 717
Resultat efter finansiella poster	21 074	19 638	22 325	18 597	12 615
Balansomslutning	533 805	543 540	522 249	510 905	477 934
Antal anställda	226	220	217	223	225
Soliditet (%)	28,9	26,1	25,6	24,1	23,1
Avkastning på eget kap. (%)	13,7	13,8	11,8	10,0	8,2
Moderbolaget	2024	2023	2022	2021	2020
Nettoomsättning	966 578	1 038 461	1 086 070	1 002 806	929 082
Resultat efter finansiella poster	6 711	2 407	11 933	7 845	8 269
Balansomslutning	290 546	325 229	317 158	305 819	276 728
Antal anställda	69	67	67	65	62
Soliditet (%)	38,2	32,7	33,8	34,2	34,4
Avkastning på eget kap. (%)	6,2	2,2	11,2	7,5	8,7

För definitioner av nyckeltal, se Redovisnings- och värderingsprinciper.

Förändring av eget kapital (Tkr)

Koncernen	Aktie- kapital	Annat eget kapital inkl. årets resultat	Minoritets- intresse	Totalt
Belopp vid årets ingång	69 424	62 010	10 572	142 005
Indragning aktier	-4 017	657		-3 360
Utdelning		-704	-78	-782
Aktieägartillskott minoritetsandel		-416	416	0
Årets resultat		15 494	912	16 406
Belopp vid årets utgång	65 407	77 041	11 822	154 269

2025061156026

Moderbolaget	Aktie- kapital	Balanserat resultat	Årets resultat	Totalt
Belopp vid årets ingång	69 424	25 934	6 222	101 580
Indragning aktier	-4 017	657		-3 360
Disposition enligt beslut av årsstämman:		6 222	-6 222	0
Årets resultat			8 240	8 240
Belopp vid årets utgång	65 407	32 814	8 240	106 460

Förslag till vinstdisposition

Styrelsen föreslår att till förfogande stående vinstmedel (kronor):

balanserad vinst	32 813 795
årets vinst	8 239 689
	41 053 484

disponeras så att	
i ny räkning överföres	41 053 484
	41 053 484

Koncernens och moderbolagets resultat och ställning i övrigt framgår av efterföljande resultat- och balansräkningar samt kassaflödesanalyser med noter. *uu*

Koncernens
Resultaträkning
Tkr

	Not	2024-01-01 -2024-12-31	2023-01-01 -2023-12-31
Nettoomsättning	2	1 347 946	1 429 046
Övriga rörelseintäkter		5 089	10 405
		1 353 035	1 439 451
Rörelsens kostnader			
Råvaror och förnödenheter		-990 152	-1 106 235
Handelsvaror		-9 486	-10 505
Övriga externa kostnader	4, 5	-92 576	-84 613
Personalkostnader	6	-182 261	-166 646
Avskrivningar och nedskrivningar av materiella och immateriella anläggningstillgångar		-48 943	-44 516
Övriga rörelsekostnader		-868	-159
		-1 324 286	-1 412 674
Rörelseresultat		28 749	26 777
Resultat från finansiella poster			
Övriga ränteintäkter och liknande resultatposter	7	1 881	1 607
Räntekostnader och liknande resultatposter	8	-9 556	-8 746
		-7 675	-7 139
Resultat efter finansiella poster		21 074	19 638
Resultat före skatt		21 074	19 638
Skatter	9, 10	-4 666	-4 298
Årets resultat		16 406	15 340
Hänförligt till moderföretagets aktieägare		15 494	14 587
Hänförligt till innehav utan bestämmande inflytande		912	753

**Koncernens
Balansräkning**

Tkr

Not 2024-12-31 2023-12-31

TILLGÅNGAR

Anläggningstillgångar

Immateriella anläggningstillgångar

Dataprogram

598

1 333

Goodwill

11

0

0

12

598

1 333

Materiella anläggningstillgångar

Byggnader och mark

13

88 670

90 624

Maskiner, inventarier, fordon

14

180 439

154 721

Pågående nyanläggningar och förskott avseende
materiella anläggningstillgångar

15

3 562

2 948

272 671

248 293

Finansiella anläggningstillgångar

Andra långfristiga värdepappersinnehav

16

392

389

392

389

Summa anläggningstillgångar

273 661

250 015

Omsättningstillgångar

Varulager m m

Råvaror och förnödenheter

7 051

6 940

Färdiga varor och handelsvaror

1 712

1 765

8 763

8 705

Kortfristiga fordringar

Kundfordringar

191 926

238 175

Upparbetad men ej fakturerad intäkt

21

736

321

Övriga fordringar

8 665

4 239

Förutbetalda kostnader och upplupna intäkter

17

10 114

8 865

211 441

251 600

Kassa och bank

39 939

33 220

39 939

33 220

Summa omsättningstillgångar

260 143

293 525

SUMMA TILLGÅNGAR

533 804

543 540

Koncernens
Kassaflödesanalys

Tkr

	Not	2024-01-01 -2024-12-31	2023-01-01 -2023-12-31
Den löpande verksamheten			
Rörelseresultat före finansiella poster		28 750	26 777
Justeringar för poster som inte ingår i kassaflödet m.m	23	40 275	32 655
Betald skatt		-5 716	-2 028
Kassaflöde från den löpande verksamheten före förändringar av rörelsekapital		63 309	57 404
Kassaflöde från förändringar i rörelsekapital			
Förändring av varulager och pågående arbeten		-58	-55
Förändring kundfordringar		46 249	1 082
Förändring av kortfristiga fordringar		-6 090	1 499
Förändring leverantörsskulder		-37 618	-4 862
Förändring av kortfristiga skulder		5 342	1 977
Kassaflöde från den löpande verksamheten		71 133	57 045
Investeringsverksamheten			
Investeringar i immateriella anläggningstillgångar		0	-31
Investeringar i materiella anläggningstillgångar		-79 949	-66 023
Försäljning av materiella anläggningstillgångar		8 353	13 177
Förändring i finansiella anläggningstillgångar		-3	-41
Kassaflöde från investeringsverksamheten		-71 598	-52 918
Finansieringsverksamheten			
Indragning aktier		-3 360	-6 548
Upptagna lån		11 325	0
Amortering av lån		0	13 691
Utbetald utdelning		-782	-576
Förändring kortfristiga placeringar		0	1 317
Kassaflöde från finansieringsverksamheten		7 183	7 884
Årets kassaflöde		6 719	12 011
Likvida medel vid årets början			
Likvida medel vid årets början		33 220	21 209
Likvida medel vid årets slut		39 939	33 220

lu

**Moderbolagets
Resultaträkning**

Tkr

	Not	2024-01-01 -2024-12-31	2023-01-01 -2023-12-31
Nettoomsättning	2	966 578	1 038 461
Övriga rörelseintäkter		986	105
		967 564	1 038 566
Rörelsens kostnader			
Inköpta transporter, maskintjänster och varor		-841 111	-922 616
Övriga externa kostnader	4, 5	-44 158	-40 016
Personalkostnader	6	-65 408	-61 273
Avskrivningar och nedskrivningar av materiella och immateriella anläggningstillgångar		-7 906	-7 333
		-958 583	-1 031 237
Rörelseresultat	3	8 982	7 330
Resultat från finansiella poster			
Resultat från andelar i koncernföretag	24	0	-2 696
Övriga ränteintäkter och liknande resultatposter	7	1 265	704
Räntekostnader och liknande resultatposter	8	-3 535	-2 930
		-2 270	-4 922
Resultat efter finansiella poster		6 712	2 407
Bokslutsdispositioner	25	3 732	6 250
Resultat före skatt		10 443	8 657
Skatt på årets resultat	9, 10	-2 203	-2 435
Årets resultat		8 240	6 222

uu

**Moderbolagets
Balansräkning**

Tkr

Not 2024-12-31 2023-12-31

TILLGÅNGAR

Anläggningstillgångar

Immateriella anläggningstillgångar

Dataprogram	12	190	760
		190	760

Materiella anläggningstillgångar

Byggnader och mark	13	18 573	17 427
Maskiner, inventarier, fordon	14	20 403	22 100
Pågående nyanläggning	15	0	2 576
		38 976	42 104

Finansiella anläggningstillgångar

Andelar i koncernföretag	26, 27	107 012	102 786
Andra långfristiga värdepappersinnehav	16	371	368

		107 382	103 154
Summa anläggningstillgångar		146 549	146 018

Omsättningstillgångar

Varulager m m

Råvaror och förnödenheter		252	672
Färdiga varor och handelsvaror		77	83
		329	756

Kortfristiga fordringar

Kundfordringar		139 120	174 846
Fordringar hos koncernföretag		251	458
Övriga fordringar		15	65
Upparbetad men ej fakturerad intäkt	21	736	321
Förutbetalda kostnader och upplupna intäkter	17	3 527	2 748
		143 648	178 438

Kassa och bank

		20	18
Summa omsättningstillgångar		143 997	179 211

SUMMA TILLGÅNGAR

		290 546	325 229
--	--	----------------	----------------

idw

**Moderbolagets
Balansräkning**

Tkr

Not 2024-12-31 2023-12-31

EGET KAPITAL OCH SKULDER

Eget kapital

Bundet eget kapital

Aktiekapital

28 65 407 69 424
65 407 69 424

Fritt eget kapital

Balanserad vinst eller förlust

29 32 814 25 934

Årets resultat

8 240 6 222

41 053 32 157

Summa eget kapital

106 460 101 580

Obeskattade reserver

30 5 791 6 054

Långfristiga skulder

Checkräkningskredit

18 50 422 63 659

Övriga skulder till kreditinstitut

19, 20 147 731

Övriga långfristiga skulder

3 836 919

Summa långfristiga skulder

54 405 65 309

Kortfristiga skulder

Skulder till kreditinstitut

20 252 10 938

Fakturerad men ej upparbetad intäkt

21 1 546 3 384

Leverantörsskulder

78 841 112 570

Skulder till koncernföretag

25 597 8 309

Aktuella skatteskulder

1 070 2 214

Övriga kortfristiga skulder

3 578 2 969

Upplupna kostnader och förutbetalda intäkter

22 13 006 11 903

Summa kortfristiga skulder

123 890 152 286

SUMMA EGET KAPITAL OCH SKULDER

31, 32 290 546 325 229

uu

**Moderbolagets
Kassaflödesanalys**

Tkr

	Not	2024-01-01 -2024-12-31	2023-01-01 -2023-12-31
Den löpande verksamheten			
Rörelseresultat före finansiella poster		8 982	7 330
Justeringar för poster som inte ingår i kassaflödet	23	4 466	5 016
Betald skatt		-3 347	-607
Kassaflöde från den löpande verksamheten före förändring av rörelsekapital		10 101	11 739
Kassaflöde från förändring av rörelsekapitalet			
Förändring av varulager och pågående arbete		427	140
Förändring av kundfordringar		35 726	-7 210
Förändring av kortfristiga fordringar		-937	1 972
Förändring av leverantörsskulder		-33 729	-2 692
Förändring av kortfristiga skulder		19 671	11 289
Kassaflöde från den löpande verksamheten		31 259	15 238
Investeringsverksamheten			
Investeringar i materiella anläggningstillgångar		-7 307	-9 631
Försäljning av materiella anläggningstillgångar		1 813	773
Förändring av finansiella anläggningstillgångar		-6 801	-5 007
Kassaflöde från investeringsverksamheten		-12 295	-13 865
Finansieringsverksamheten			
Lån		-21 590	5 063
Erhållna (lämnade) koncernbidrag		5 988	98
Indragning aktier		-3 360	-6 548
Kassaflöde från finansieringsverksamheten		-18 962	-1 387
Årets kassaflöde		2	-14
Likvida medel vid årets början			
Likvida medel vid årets början		18	32
Likvida medel vid årets slut		20	18

Noter

Tkr

Not 1 Redovisnings- och värderingsprinciper

Allmänna upplysningar

Årsredovisningen och koncernredovisningen är upprättad i enlighet med årsredovisningslagen och BFNAR 2012:1 Årsredovisning och koncernredovisning (K3).

Redovisningsprinciperna är oförändrade jämfört med föregående år.

Moderföretaget och koncernen tillämpar samma redovisningsprinciper om inte annat framgår nedan.

Intäktsredovisning

Som inkomst redovisas det verkliga värdet av vad som erhållits eller kommer att erhållas. Inkomster redovisas till nominellt värde (fakturabelopp) om bolaget får ersättningen i likvida medel direkt vid leverans. Försäljning redovisas netto efter moms och rabatter i posten Nettoomsättning. Inkomsten från bolagets verksamhet redovisas som intäkt när inkomsten kan beräknas på ett tillförlitligt sätt, det är sannolikt att de ekonomiska fördelar som bolaget ska få av transaktionen kommer att tillfalla bolaget och de utgifter som uppkommit eller som förväntas uppkomma till följd av transaktionen kan beräknas på ett tillförlitligt sätt.

Försäljning av varor redovisas vid leverans av produkter till kunden, i enlighet med försäljningsvillkoren. I koncernredovisningen elimineras koncernintern försäljning.

Övriga intäkter som intjänats intäktsredovisas enligt följande:

Hysesintäkter: i den period uthyrningen avser

Ränteintäkter: redovisas i takt med att de intjänas.

Utdelningsintäkter: när aktieägarens rätt att få utdelning bedöms som säker

Principer för redovisning av intäkter från tjänste- respektive entreprenaduppdrag återfinns under rubriken Pågående arbeten/fakturerad men ej upparbetad intäkt.

Pågående arbeten/fakturerad men ej upparbetad intäkt

Moderbolaget har både löpande räkningsarbeten och uppdrag till fast pris. Såväl löpande räkningsuppdrag som fast pris uppdrag värderas enligt huvudregeln. Uppdrag till fast pris redovisas enligt principen om successiv vinstavräkning och uppdrag till löpande räkning intäktsredovisas i takt med att arbetet utförs och material levereras eller förbrukas.

För utförda tjänsteuppdrag respektive entreprenaduppdrag redovisas inkomsten och de utgifter som är hänförliga till uppdraget som intäkt respektive kostnad i förhållande till uppdragets färdigställandegrad på balansdagen (successiv vinstavräkning). Ett uppdrags färdigställandegrad bestäms genom att nedlagda utgifter på balansdagen jämförs med beräknade totala utgifter. I de fall utfallet av ett tjänsteuppdrag eller entreprenaduppdrag inte kan beräknas på ett tillförlitligt sätt, redovisas intäkter endast i den utsträckning som motsvaras av de uppkomna uppdragsutgifter som sannolikt kommer att ersättas av beställaren. En befarad förlust på ett uppdrag redovisas omgående som kostnad. *lkr*

Koncernredovisning

Konsolideringsmetod

Koncernredovisningen har upprättats enligt förvärvsmetoden. Detta innebär att förvärvade verksamheters identifierbara tillgångar och skulder redovisas till marknadsvärde enligt upprättad förvärvsanalys. Överstiger verksamhetens anskaffningsvärde det beräknade marknadsvärdet av de förväntade nettotillgångarna enligt förvärvsanalysen redovisas skillnaden som goodwill.

Dotterföretag

Koncernredovisningen omfattar, förutom moderföretaget, samtliga företag i vilka moderföretaget direkt eller indirekt har mer än 50 % av röstetalet eller på annat sätt innehar det bestämmande inflytandet och därmed har en rätt att utforma företagets finansiella och operativa strategier i syfte att erhålla ekonomiska fördelar.

Ett dotterföretags intäkter och kostnader tas in i koncernredovisningen från och med tidpunkten för förvärvet till och med den tidpunkt då moderföretaget inte längre har ett bestämmande inflytande över dotterföretaget.

Minoritetsintresse är den del av dotterföretagets resultat och nettotillgångar i koncernredovisningen hänförliga till egetkapitalinstrument som inte, direkt eller indirekt genom dotterföretag, ägs av moderföretaget.

Minoritetsintresse redovisas i koncernens balansräkning som en särskild post inom koncernens egna kapital. Redovisningen tar sin utgångspunkt i koncernen som en enhet enligt den så kallade enhetsteorin. Samtliga tillgångar som koncernen har bestämmande inflytande över inkluderas i koncernens balansräkning, även de som delvis har andra ägare. Minoritetens andel av resultatet efter skatt redovisas separat som minoritetsandel.

Förvärv och avyttring av minoritetsandelar redovisas inom eget kapital.

Transaktioner mellan koncernföretag

Koncerninterna fordringar och skulder samt transaktioner mellan koncernföretag liksom orealiserade vinster elimineras i sin helhet. Orealiserade förluster elimineras också såvida inte transaktionen motsvarar ett nedskrivningsbehov.

Förändring av internvinst under räkenskapsåret har eliminerats i koncernresultaträkningen.

Goodwill

Goodwill är den skillnad som uppkommer om anskaffningsvärdet för den förvärvade enheten är högre än värdet på den förvärvade enhetens nettotillgångar. Vid förvärvstidpunkten redovisas den uppkomna goodwillen som en tillgång i balansräkningen.

Goodwill skrivs av på 10 år. Avskrivning av goodwill redovisas i resultaträkningen i posten Avskrivningar.

Anläggningstillgångar

Immateriella och materiella anläggningstillgångar redovisas till anskaffningsvärde minskat med ackumulerade avskrivningar enligt plan och eventuella nedskrivningar.

Dataprogram

Programvaror av standardkaraktär kostnadsförs. Utgifter för programvaror som utvecklats eller på ett omfattande sätt anpassats för bolagets räkning, balanseras som immateriell tillgång om de har troliga ekonomiska fördelar som efter ett år överstiger kostnaden. Balanserade utgifter för förvärvade programvaror skrivs av linjärt över nyttjandetiden. För företagets affärssystem är avskrivning enligt plan beräknad på en nyttjandeperiod av 10 år. Anledningen till valet av denna

avskrivningslid är att de ekonomiska fördelarna av investeringen kommer att generera värde under hela den tiden.

Avskrivning påbörjas när anläggningstillgången kan tas i bruk.

Nyttjandeperioder uppskattas till:

Materiella anläggningstillgångar

Byggnader	5-50 år
Markanläggningar	5-20 år
Maskiner och andra tekniska anläggningar	3-10 år
Inventarier, verktyg och installationer	3-10 år

Komponentindelning

Materiella anläggningstillgångar har delats upp på komponenter när komponenterna är betydande och när komponenterna har väsentligt olika nyttjandeperioder. När en komponent i en anläggningstillgång byts ut, utrangeras eventuell kvarvarande del av den gamla komponenten och den nya komponentens anskaffningsvärde aktiveras. Utgifter för löpande reparationer och underhåll redovisas som kostnader.

Finansiella instrument

Andelar i dotterföretag

Andelar i dotterföretag redovisas till anskaffningsvärde efter avdrag för eventuella nedskrivningar. I anskaffningsvärdet ingår köpeskillingen som erlagts för aktierna samt förvärvskostnader. Eventuella kapitaltillskott läggs till anskaffningsvärdet när de uppkommer.

Andra långfristiga värdepappersinnehav

Placeringar i värdepapper som är anskaffade med avsikt att innehas långsiktigt har redovisats till sina anskaffningsvärden. Varje balansdag görs bedömning om eventuellt nedskrivningsbehov.

Kundfordringar/kortfristiga fordringar

Kundfordringar och kortfristiga fordringar redovisas som omsättningstillgångar till det belopp som förväntas bli inbetalt efter avdrag för individuellt bedömda osäkra fordringar. *m*

Låneskulder och leverantörsskulder

Låneskulder och leverantörsskulder redovisas initialt till anskaffningsvärde efter avdrag för transaktionskostnader. Skiljer sig det redovisade beloppet från det belopp som ska återbetalas vid förfallotidpunkten periodiseras mellanskillnaden som räntekostnad över lånets löptid med hjälp av instrumentets effektivränta. Härigenom överensstämmer vid förfallotidpunkten det redovisade beloppet och det belopp som ska återbetalas.

Kvittning av finansiell fordran och finansiell skuld

En finansiell tillgång och en finansiell skuld kvittas och redovisas med ett nettobelopp i balansräkningen endast då legal kvittningsrätt föreligger samt då en reglering med ett nettobelopp avses ske eller då en samtida avyttring av tillgången och reglering av skulden avses ske.

Nedskrivningsprövning av finansiella anläggningstillgångar

Vid varje balansdag bedöms om det finns indikationer på nedskrivningsbehov av någon av de finansiella anläggningstillgångarna. Nedskrivning sker om värdenedgången bedöms vara bestående och provas individuellt.

Leasingavtal

Företaget redovisar samtliga leasingavtal, såväl finansiella som operationella, som operationella leasingavtal. Operationella leasingavtal redovisas som en kostnad linjärt över leasingperioden.

Finansiella leasingavtal medför att rättigheter och skyldigheter redovisas som tillgång respektive skuld i balansräkningen. Tillgången och skulden värderas till det lägsta av tillgångens verkliga värde och nuvärdet av minimileaseavgifterna. Utgifter som direkt kan hänföras till leasingavtalet läggs till tillgångens värde. Leasingavgifterna fördelas på ränta och amortering enligt effektivräntemetoden. Variabla avgifter redovisas som kostnad i den period de uppkommer. Den leasade tillgången skrivs av linjärt över leasingperioden.

Varulager

Varulagret har värderats till det lägsta av dess anskaffningsvärde och dess nettoförsäljningsvärde på balansdagen. Med nettoförsäljningsvärde avses varornas beräknade försäljningspris minskat med försäljningskostnader.

Inkomstskatter

Total skatt utgörs av aktuell skatt och uppskjuten skatt. Skatter redovisas i resultaträkningen, utom då underliggande transaktion redovisas direkt mot eget kapital varvid tillhörande skatteeffekter redovisas i eget kapital.

Aktuell skatt

Aktuell skatt avser inkomstskatt för innevarande räkenskapsår samt den del av tidigare räkenskapsårs inkomstskatt som ännu inte redovisats. Aktuell skatt beräknas utifrån den skattesats som gäller per balansdagen.

Uppskjuten skatt

Uppskjuten skatt är inkomstskatt som avser framtida räkenskapsår till följd av tidigare händelser. Redovisning sker enligt balansräkningsmetoden. Enligt denna metod redovisas uppskjutna skatteskulder och uppskjutna skattefordringar på temporära skillnader som uppstår mellan bokförda respektive skattemässiga värden för tillgångar och skulder samt för övriga skattemässiga avdrag eller underskott.

Uppskjutna skattefordringar netto redovisas mot uppskjutna skatteskulder endast om de kan betalas med ett nettobelopp. Uppskjuten skatt beräknas utifrån gällande skattesats på balansdagen. Effekter av förändringar i gällande skattesatser resultatförs i den period förändringen lagstads. Uppskjuten skattefordran redovisas som finansiell anläggningstillgång och uppskjuten skatteskuld som avsättning. *etc*

Uppskjuten skattefordran avseende underskottsavdrag eller andra framtida skattemässiga avdrag redovisas i den omfattning det är sannolikt att avdragen kan avräknas mot framtida skattemässiga överskott.

På grund av sambandet mellan redovisning och beskattning särredovisas inte den uppskjutna skatteskulden som är hänförlig till obeskattade reserver.

Ersättningar till anställda

Ersättningar till anställda avser alla former av ersättningar som företaget lämnar till de anställda. Kortfristiga ersättningar utgörs av bland annat löner, betald semester, betald frånvaro, bonus och ersättning efter avslutad anställning (pension). Kortfristiga ersättningar redovisas som kostnad och en skuld då det finns en legal eller informell förpliktelse att betala ut en ersättning till följd av en tidigare händelse och en tillförlitlig uppskattning av beloppet kan göras.

Pensioner

Andra pensionsplaner än avgiftsbestämda planer utgör förmånsbestämda pensionsplaner. Koncernen deltar i en plan som omfattar flera arbetsgivare som klassificeras som förmånsbestämd pensionsplan men som redovisas som en avgiftsbestämd plan eftersom det inte finns tillräcklig information för att redovisa planen som förmånsbestämd.

Ersättningar till anställda efter avslutad anställning

I företaget finns avgiftsbestämda pensionsplaner. Som avgiftsbestämda planer klassificeras planer där fastställda avgifter betalas och det inte finns förpliktelser att betala något ytterligare, utöver dessa avgifter.

Utgifter för avgiftsbestämda planer redovisas som en kostnad under den period de anställda utför de tjänster som ligger till grund för förpliktelsen.

I företaget finns förmånsbestämda pensionsplaner. Redovisning sker enligt förenklingsreglerna.

Företaget har förmånsbestämda pensionsplaner som finansieras via Alecta, vilka redovisas som avgiftsbestämda planer då det inte finns tillräcklig information för att redovisa planen som förmånsbestämd.

Koncernbidrag

Erhållna och lämnade koncernbidrag redovisas som bokslutsdispositioner.

Kassaflödesanalys

Kassaflödesanalysen upprättas enligt indirekt metod. Det redovisade kassaflödet omfattar endast transaktioner som medfört in- eller utbetalningar. Som likvida medel klassificeras inte checkräkningskrediten.

Nyckeltalsdefinitioner

Nettoomsättning

Rörelsens huvudintäkter, fakturerade kostnader, sidointäkter samt intäktskorrigeringar.

Resultat efter finansiella poster

Resultat efter finansiella intäkter och kostnader men före bokslutsdispositioner och skatter.

Balansomslutning

Företagets samlade tillgångar.

Antal anställda

Medelantal anställda under räkenskapsåret. *bu*

Soliditet (%)

Justerat eget kapital (eget kapital och obeskattade reserver med avdrag för uppskjuten skatt) i procent av balansomslutning.

Avkastning på eget kap. (%)

Resultat efter finansiella poster i procent av justerat eget kapital (eget kapital och obeskattade reserver med avdrag för uppskjuten skatt).

Uppskattningar och bedömningar

Upprättandet av bokslut och tillämpning av redovisningsprinciper, baseras ofta på ledningens bedömningar, uppskattningar och antaganden som anses vara rimliga vid den tidpunkt då bedömningen görs. Uppskattningar och bedömningar är baserade på historiska erfarenheter och ett antal andra faktorer, som under rådande omständigheter anses vara rimliga. Resultatet av dessa används för att bedöma de redovisade värdena på tillgångar och skulder, som inte annars framgår tydligt från andra källor. Det verkliga utfallet kan avvika från dessa uppskattningar och bedömningar. Uppskattningar och antaganden ses över regelbundet.

Inga väsentliga källor till osäkerhet i uppskattningar och antaganden på balansdagen bedöms kunna innebära en betydande risk för en väsentlig justering av redovisade värden för tillgångar och skulder under nästa räkenskapsår. *uu*

202506156034

**Not 2 Nettoomsättningens fördelning
Koncernen**

	2024	2023
Nettoomsättningen per intäktsslag		
Transporter	1 082 698	1 183 595
Maskintjänster	142 598	138 930
Varuförsäljning	38 418	41 657
Övriga intäkter	84 232	64 865
	1 347 946	1 429 046

Moderbolaget

	2024	2023
Nettoomsättningen per intäktsslag		
Transporter	748 315	831 603
Maskintjänster	139 581	135 882
Varuförsäljning	18 710	22 068
Övriga intäkter	59 972	48 909
	966 578	1 038 461

**Not 3 Inköp och försäljning mellan koncernföretag
Moderbolaget**

	2024	2023
Andel av årets totala inköp som skett från andra företag i koncernen	4,50 %	2,50 %
Andel av årets totala försäljningar som skett till andra företag i koncernen	0,60 %	0,80 %

**Not 4 Leasingavtal
Koncernen**

Årets leasingkostnader avseende leasingavtal, uppgår till 20 832 122 kronor.

Framtida leasingavgifter, för icke uppsägningsbara leasingavtal, förfaller till betalning enligt följande:

	2024	2023
Inom ett år	21 107	15 059
Senare än ett år men inom fem år	74 024	57 838
	95 131	72 897

Moderbolaget

Årets leasingkostnader avseende leasingavtal, uppgår till 13 098 004 kronor.

Framtida leasingavgifter, för icke uppsägningsbara leasingavtal, förfaller till betalning enligt följande:

	2024	2023
Inom ett år	13 098	7 481
Senare än ett år men inom fem år	52 392	29 923
	65 490	37 404

I koncernens och moderbolagets redovisning utgörs den operationella leasingen i allt väsentligt av hyrda fordon, hyrda maskiner och inventarier för verksamhet på terminal och lager samt personbilar.

Förutom ovanstående uppgifter om minimileaseavgifter har hyreskostnaden i moderbolaget uppgått till 7 661 tkr (6 687 tkr) och i koncernen 12 544 tkr (7 387 tkr).

Not 5 Arvode till revisorer Koncernen

Med revisionsuppdrag avses granskning av årsredovisningen och bokföringen samt styrelsens och verkställande direktörens förvaltning, övriga arbetsuppgifter som det ankommer på bolagets revisor att utföra samt rådgivning eller annat biträde som föranleds av iakttagelser vid sådan granskning eller genomförandet av sådana övriga arbetsuppgifter.

	2024	2023
Öhrlings PWC		
Revisionsuppdrag	952	840
Övriga tjänster	0	80
	952	920

Moderbolaget

Med revisionsuppdrag avses granskning av årsredovisningen och bokföringen samt styrelsens och verkställande direktörens förvaltning, övriga arbetsuppgifter som det ankommer på bolagets revisor att utföra samt rådgivning eller annat biträde som föranleds av iakttagelser vid sådan granskning eller genomförandet av sådana övriga arbetsuppgifter.

	2024	2023
Öhrlings PWC		
Revisionsuppdrag	493	440
Övriga tjänster		80
	493	520

**Not 6 Anställda och personalkostnader
Koncernen**

	2024	2023
Medelantalet anställda		
Kvinnor	45	39
Män	181	181
	226	220
Löner och andra ersättningar		
Styrelse och verkställande direktör	6 160	5 663
Övriga anställda	117 086	108 188
	123 246	113 851
Sociala kostnader		
Pensionskostnader för styrelse och verkställande direktör	1 561	1 474
Pensionskostnader för övriga anställda	7 384	6 437
Övriga sociala avgifter enligt lag och avtal	42 130	38 798
	51 075	46 709
Totala löner, ersättningar, sociala kostnader och pensionskostnader	174 321	160 560
Könsfördelning bland ledande befattningshavare		
Andel kvinnor i styrelsen	22 %	22 %
Andel män i styrelsen	78 %	78 %
Andel kvinnor bland övriga ledande befattningshavare	13 %	27 %
Andel män bland övriga ledande befattningshavare	87 %	73 %

Avtal om avgångsvederlag

VD har vid uppsägning från företags sida rätt till avgångsvederlag motsvarande 12 månadslöner.

Moderbolaget

	2024	2023
Medelantalet anställda		
Kvinnor	22	22
Män	47	45
	69	67
Löner och andra ersättningar		
Styrelse och verkställande direktör	4 107	3 769
Övriga anställda	38 945	36 559
	43 052	40 328
Sociala kostnader		
Pensionskostnader för styrelse och verkställande direktör	873	835
Pensionskostnader för övriga anställda	3 905	3 452
Övriga sociala avgifter enligt lag och avtal	15 607	14 494
	20 385	18 781
Totala löner, ersättningar, sociala kostnader och pensionskostnader	63 437	59 110

m4 gruppen Aktiebolag
Org.nr 556787-8318

23 (35)

Könsfördelning bland ledande befattningshavare

Andel kvinnor i styrelsen	22 %	22 %
Andel män i styrelsen	78 %	78 %
Andel kvinnor bland övriga ledande befattningshavare	13 %	27 %
Andel män bland övriga ledande befattningshavare	87 %	73 %

Avtal om avgångsvederlag

VD har vid uppsägning från företagets sida rätt till avgångsvederlag motsvarande 12 månadslöner.

Not 7 Övriga ränteintäkter och liknande resultatposter

Koncernen

	2024	2023
Övriga ränteintäkter	1 881	1 607
	1 881	1 607

Moderbolaget

	2024	2023
Ränteintäkter från koncernföretag	1 053	393
Övriga ränteintäkter	212	311
	1 265	704

Not 8 Räntekostnader och liknande resultatposter

Koncernen

	2024	2023
Övriga räntekostnader	-9 556	-8 746
	-9 556	-8 746

Moderbolaget

	2024	2023
Räntekostnader till koncernföretag	-1 005	-809
Övriga räntekostnader	-2 530	-2 121
	-3 535	-2 930

Not 9 Skatt på årets resultat

Koncernen

	2024	2023
Aktuell skatt	-5 923	-3 909
Uppskjuten skatt	1 257	-389
	-4 666	-4 298

Moderbolaget

	2024	2023
Aktuell skatt	-2 203	-2 435

-2 203

-2 435

Not 10 Aktuell och uppskjuten skatt
Koncernen
Avstämning av effektiv skatt

	2024	2023
	Belopp	Belopp
Redovisat resultat före skatt	21 074	19 638
Skatt enligt gällande skattesats	-4 341	-4 045
Ej avdragsgilla kostnader	-848	-1 067
Ej skattepliktiga intäkter	586	787
Övrigt	-63	27
Redovisad effektiv skatt	-4 666	-4 298

Moderbolaget
Avstämning av effektiv skatt

	2024		2023	
	Procent	Belopp	Procent	Belopp
Redovisat resultat före skatt		10 443		8 657
Skatt enligt gällande skattesats	20,60	-2 151	20,60	-1 783
Ej avdragsgilla kostnader		-748		-886
Ej skattepliktiga intäkter		576		207
Övrigt		120		27
Redovisad effektiv skatt	21,10	-2 203	28,13	-2 435

Not 11 Goodwill
Koncernen

	2024-12-31	2023-12-31
Ingående anskaffningsvärden	8 672	8 672
Utgående ackumulerade anskaffningsvärden	8 672	8 672
Ingående avskrivningar	-8 272	-8 272
Årets avskrivningar		0
Utgående ackumulerade avskrivningar	-8 272	-8 272
Ingående nedskrivningar	-400	-400
Utgående ackumulerade nedskrivningar	-400	-400
Utgående redovisat värde	0	0

Not 12 Dataprogram
Koncernen

	2024-12-31	2023-12-31
Ingående anskaffningsvärden	2 869	2 838
Inköp	0	31
Försäljningar/utrangeringar	0	0
Omklassificeringar	0	0
Utgående ackumulerade anskaffningsvärden	2 869	2 869
Ingående avskrivningar	-1 536	-771
Försäljningar/utrangeringar		0
Årets avskrivningar	-735	-765
Utgående ackumulerade avskrivningar	-2 271	-1 536
Ingående nedskrivningar	0	0
Återförda nedskrivningar		0
Utgående ackumulerade nedskrivningar	0	0
Utgående redovisat värde	598	1 333

2025061156037

Moderbolaget

	2024-12-31	2023-12-31
Ingående anskaffningsvärden	1 711	1 711
Inköp	0	0
Försäljningar/utrangeringar	0	0
Omklassificeringar		0
Utgående ackumulerade anskaffningsvärden	1 711	1 711
Ingående avskrivningar	-950	-380
Försäljningar/utrangeringar		0
Årets avskrivningar	-570	-570
Utgående ackumulerade avskrivningar	-1 521	-950
Ingående nedskrivningar	0	0
Försäljningar/utrangeringar	0	0
Utgående ackumulerade nedskrivningar	0	0
Utgående redovisat värde	190	760

the

**Not 13 Byggnader och mark
Koncernen**

	2024-12-31	2023-12-31
Ingående anskaffningsvärden	175 066	170 435
Inköp	1 280	4 751
Försäljningar/utrangeringar	-106	-119
Omklassificeringar	2 005	0
Utgående ackumulerade anskaffningsvärden	178 245	175 066
Ingående avskrivningar	-84 443	-79 614
Försäljningar/utrangeringar	28	119
Årets avskrivningar	-5 161	-4 948
Utgående ackumulerade avskrivningar	-89 575	-84 443
Utgående redovisat värde	88 670	90 624

Moderbolaget

	2024-12-31	2023-12-31
Ingående anskaffningsvärden	30 607	29 879
Inköp	61	728
Försäljningar/utrangeringar	0	0
Omklassificeringar	2 005	0
Utgående ackumulerade anskaffningsvärden	32 673	30 607
Ingående avskrivningar	-13 180	-12 321
Försäljningar/utrangeringar	0	0
Årets avskrivningar	-919	-859
Utgående ackumulerade avskrivningar	-14 099	-13 180
Utgående redovisat värde	18 573	17 427

En värdering av koncernens fastigheter har under 2022 utförts av en oberoende värderingsman. Den totala värderingen av koncernens fastigheter uppgick till 159,4 Mkr varav tomtmark 13,9 Mkr. Värderingen av moderbolagets fastigheter uppgick till 57,1 Mkr varav tomtmark 2,4 mkr.

Bokfört värde för motsvarande fastigheter i koncernen uppgår till 88,7 Mkr och till 18,6 mkr i moderbolaget.

**Not 14 Maskiner, inventarier och fordon
Koncernen**

	2024-12-31	2023-12-31
Ingående anskaffningsvärden	351 529	332 989
Inköp	73 424	58 324
Försäljningar/utrangeringar	-45 434	-39 784
Omklassificeringar	415	0
Utgående ackumulerade anskaffningsvärden	379 934	351 529
Ingående avskrivningar	-196 808	-189 333
Försäljningar/utrangeringar	40 505	31 329
Omklassificeringar	0	0
Årets avskrivningar	-41 773	-38 804
Utgående ackumulerade avskrivningar	-198 076	-196 808
Årets nedskrivningar på uppskrivet belopp	-1 419	0
Utgående ackumulerade uppskrivningar	-1 419	0
Utgående redovisat värde	180 439	154 721

Moderbolaget

	2024-12-31	2023-12-31
Ingående anskaffningsvärden	62 613	58 920
Inköp	5 191	6 327
Försäljningar/utrangeringar	-3 787	-2 634
Omklassificeringar	415	0
Utgående ackumulerade anskaffningsvärden	64 432	62 613
Ingående avskrivningar	-40 513	-36 561
Försäljningar/utrangeringar	2 900	1 952
Årets avskrivningar	-6 416	-5 904
Utgående ackumulerade avskrivningar	-44 029	-40 513
Utgående redovisat värde	20 403	22 100

**Not 15 Pågående nyanläggning
Koncernen**

	2024-12-31	2023-12-31
Ingående anskaffningsvärden	2 948	0
Inköp	5 245	2 948
Omklassificeringar	-4 631	0
Utgående ackumulerade anskaffningsvärden	3 562	2 948
Utgående redovisat värde	3 562	2 948

Moderbolaget

	2024-12-31	2023-12-31
Ingående anskaffningsvärden	2 576	0
Inköp	2 055	2 576
Omklassificeringar	-4 631	0
Utgående ackumulerade anskaffningsvärden	0	2 576
Utgående redovisat värde	0	2 576

**Not 16 Andra långfristiga värdepappersinnehav
Koncernen**

	2024-12-31	2023-12-31
Ingående anskaffningsvärden	389	348
Inköp	2	41
Utgående ackumulerade anskaffningsvärden	392	389
Utgående redovisat värde	392	389

Moderbolaget

	2024-12-31	2023-12-31
Ingående anskaffningsvärden	368	327
Inköp	2	41
Utgående ackumulerade anskaffningsvärden	371	368
Utgående redovisat värde	371	368

**Not 17 Förutbetalda kostnader och upplupna intäkter
Koncernen**

	2024-12-31	2023-12-31
Förutbetalda hyror	190	122
Försäkringspremier	662	808
Förutbetalda fordonskostnader	4 026	4 903
Övriga poster	5 235	3 032
	10 114	8 865

Moderbolaget

	2024-12-31	2023-12-31
Förutbetalda hyror	190	122
Försäkringspremier	62	273
Övriga poster	3 275	2 353
	3 527	2 748

**Not 18 Checkräkningskredit
Koncernen**

	2024-12-31	2023-12-31
Beviljat belopp på checkräkningskredit uppgår till	85 000	70 000
Utnyttjad kredit uppgår till	60 966	58 267

Moderbolaget

	2024-12-31	2023-12-31
Beviljat belopp på checkräkningskredit uppgår till	85 000	70 000
Utnyttjad kredit uppgår till	50 422	63 659

**Not 19 Långfristiga skulder
Koncernen**

	2024-12-31	2023-12-31
Förfaller senare än fem år efter balansdagen		
	37 608	26 814
	37 608	26 814

Moderbolaget

	2024-12-31	2023-12-31
Förfaller senare än fem år efter balansdagen		
	0	0
	0	0

**Not 20 Skulder till kreditinstitut
Koncernen**

Nedan framgår fördelning av långfristiga lån.

Långgivare	Lånebelopp	Lånebelopp
	2024-12-31	2023-12-31
Långfristig skuld till kreditinstitut	112 634	97 680
	112 634	97 680
Kortfristig del till kreditinstitut	25 919	35 163

Moderbolaget

Nedan framgår fördelning av långfristiga lån.

Långgivare	Lånebelopp 2024-12-31	Lånebelopp 2023-12-31
Sparbanken långfristig del	147	731
	147	731
Sparbanken kortfristig del	252	10 938

Not 21 Pågående uppdrag Koncernen

	2024-12-31	2023-12-31
Upparbetad men ej fakturerad intäkt	736	321
Fakturerade men ej upparbetad intäkt	-1 546	-3 384
	-810	-3 063

Moderbolaget

	2024-12-31	2023-12-31
Upparbetad men ej fakturerad intäkt	736	321
Fakturerade men ej upparbetad intäkt	-1 546	-3 384
	-810	-3 063

Not 22 Upplupna kostnader och förutbetalda intäkter Koncernen

	2024-12-31	2023-12-31
Förutbetalda hyresintäkter	836	800
Upplupna löner	790	754
Upplupna semesterlöner	18 070	16 793
Upplupna sociala avgifter	7 275	7 016
Övriga poster	7 889	5 412
	34 860	30 776

Moderbolaget

	2024-12-31	2023-12-31
Upplupna semesterlöner	6 795	6 182
Upplupna sociala avgifter	2 135	1 943
Övriga poster	4 076	3 778
	13 006	11 903

**Not 23 Justering för poster som inte ingår i kassaflödet
Koncernen**

	2024-12-31	2023-12-31
Avskrivningar	48 943	44 516
Erhållen ränta	1 881	1 607
Erlagd ränta	-9 556	-8 746
Övrigt ej likviditetspåverkande poster	-993	-4 722
	40 275	32 655

Moderbolaget

	2024-12-31	2023-12-31
Avskrivningar	7 905	7 333
Erhållen ränta	1 265	704
Erlagd ränta	-3 535	-2 930
Övriga ej likvidpåverkande poster	-1 169	-91
	4 466	5 016

**Not 24 Resultat från andelar i koncernföretag
Moderbolaget**

	2024	2023
Erhållna utdelningar	2 572	790
Nedskrivningar	-2 572	-3 486
	0	-2 696

**Not 25 Bokslutsdispositioner
Moderbolaget**

	2024	2023
Mottagna koncernbidrag	7 223	7 654
Lämnade koncernbidrag	-3 754	-1 666
Förändring av överavskrivningar	263	262
	3 732	6 250

ibv

**Not 26 Andelar i koncernföretag
Moderbolaget**

	2024-12-31	2023-12-31
Ingående anskaffningsvärden	102 786	101 456
Anskaffningar	6 798	4 816
Nedskrivningar	-2 572	-3 486
Utgående ackumulerade anskaffningsvärden	107 012	102 786
Utgående redovisat värde	107 012	102 786

**Not 27 Specifikation andelar i koncernföretag
Moderbolaget**

Namn	Kapital- andel	Rösträtts- andel	Antal andelar	Bokfört värde
m4 Fastigheter AB	100%	100	1 800	34 182
m4 Utveckling AB	100%	100	1 500	0
m4 Ballast AB	100%	100	1 000	359
Ernsts Express AB	90%	90,03	2 737	66 492
m4 Kaptenen KB	100%	100		5 929
Nitaren 5 i Strängnäs AB	100%	100	1 000	50
				107 012

	Org.nr	Säte
m4 Fastigheter AB	556092-4465	Västerås
m4 Utveckling AB	556121-3025	Västerås
m4 Ballast AB	556452-3412	Västerås
Ernsts Express AB	556039-8231	Avesta
m4 Kaptenen KB	969690-7071	Köping
Nitaren 5 i Strängnäs AB	559499-0458	Västerås

**Not 28 Antal aktier och kvotvärde
Moderbolaget**

Namn	Antal aktier	Kvot- värde
Antal A-Aktier	60 784	1 076
	60 784 <i>uu</i>	

**Not 29 Disposition av vinst eller förlust
Moderbolaget**

2024-12-31

Förslag till vinstdisposition

Styrelsen föreslår att till förfogande stående vinstmedel:

balanserad vinst	32 814
årets vinst	8 240
	41 053

disponeras så att i ny räkning överföres	41 053
	41 053

**Not 30 Obeskattade reserver
Moderbolaget**

2024-12-31

2023-12-31

Akkumulerade överavskrivningar	5 791	6 054
	5 791	6 054

**Not 31 Eventualförpliktelser
Koncernen**

2024-12-31

2023-12-31

Eventualförpliktelser	0	0
Garantier	0	0
	0	0

Moderbolaget

2024-12-31

2023-12-31

Borgen dotterbolag	69 290	23 291
	69 290	23 291

**Not 32 Ställda säkerheter
Koncernen**

2024-12-31

2023-12-31

För skulder till kreditinstitut:		
Inventarier med äganderättsförbehåll	122 617	99 162
	122 617	99 162

Inteckningar


Fastighetsinteckningar	57 300	49 800
Företagsinteckningar	127 509	127 509
	184 809	177 309

kur

Moderbolaget

	2024-12-31	2023-12-31
För skulder till kreditinstitut:		
Inventarier med äganderättsförbehåll	379	1 902
	379	1 902
Inteckningar		
Fastighetsinteckningar	12 800	7 000
Företagsinteckningar	110 000	110 000
	122 800	117 000


Västerås 10/4 - 2025

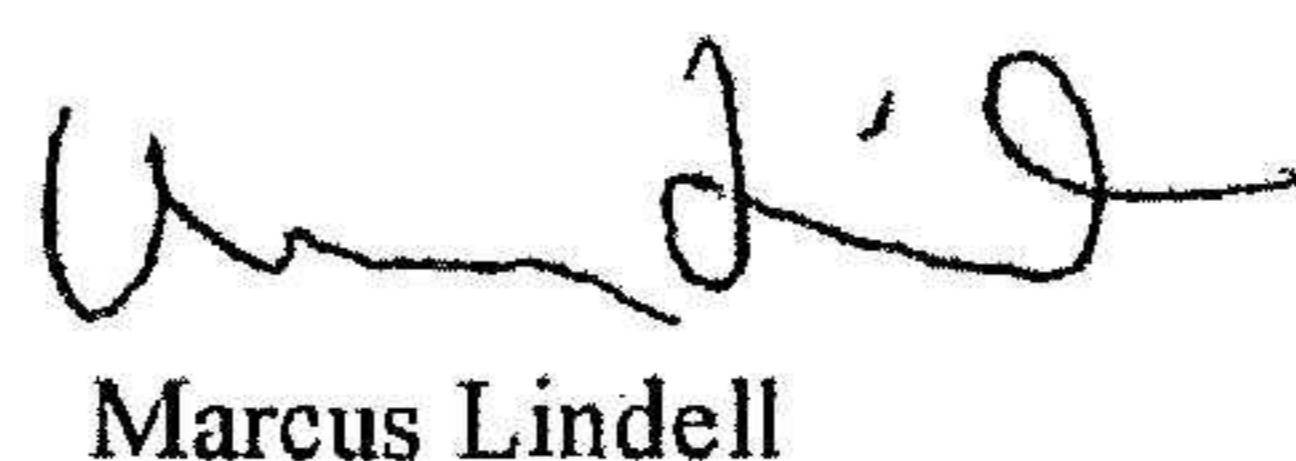

Tomas Högström
Ordförande



Mats Holmström

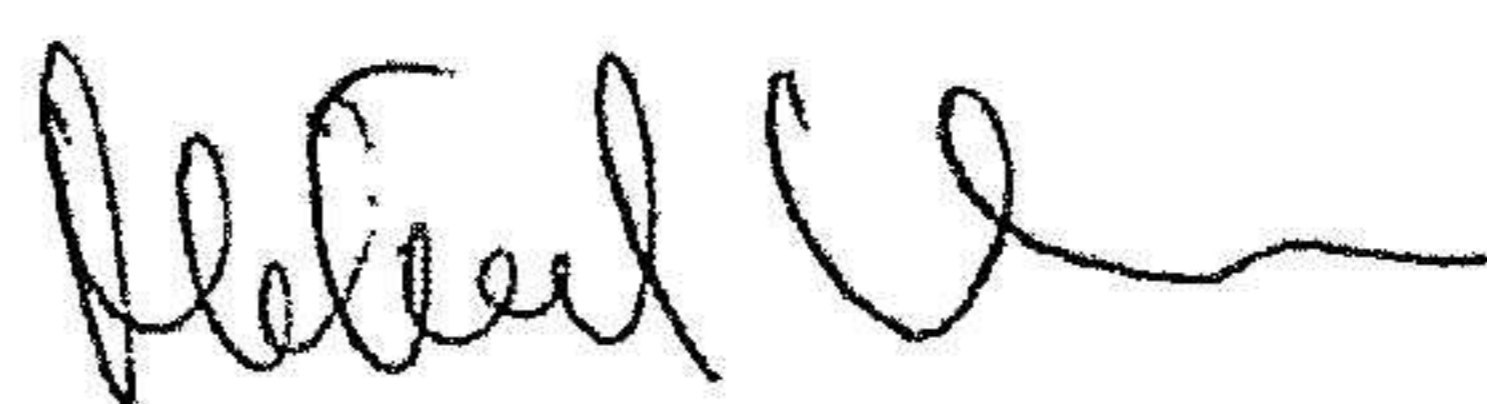

Fredrik Elg



Ulf Gustavsson

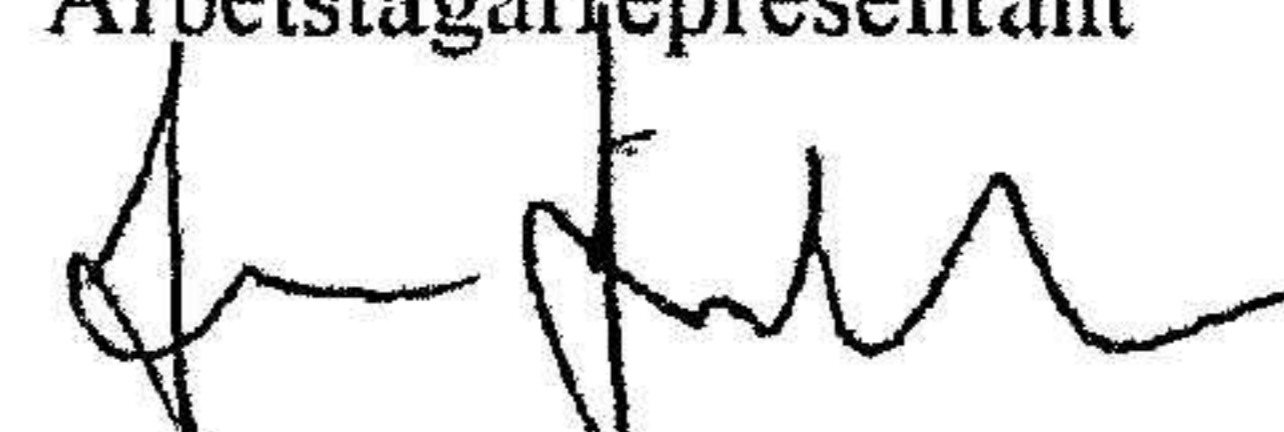

Malin Sandberg


Marcus Lindell


Rickard Gegö


Mikael Olson
Arbetsstagarrepresentant


Linda Lundholm
Arbetsstagarrepresentant


Jonas Lindblom
Verkställande direktör

Vår revisionsberättelse har lämnats 16/4 - 25

Öhrlings PricewaterhouseCoopers AB



Ulrika Klacksell
Auktoriserad revisor

Revisionsberättelse

Till bolagsstämman i m4 gruppen AB, org.nr 556787-8318

Rapport om årsredovisningen och koncernredovisningen

Uttalanden

Vi har utfört en revision av årsredovisningen och koncernredovisningen för m4 gruppen AB för år 2024.

Enligt vår uppfattning har årsredovisningen och koncernredovisningen upprättats i enlighet med årsredovisningslagen och ger en i alla väsentliga avseenden rättvisande bild av moderbolagets och koncernens finansiella ställning per den 31 december 2024 och av dessas finansiella resultat och kassaflöde för året enligt årsredovisningslagen. Förvaltningsberättelsen är förenlig med årsredovisningens och koncernredovisningens övriga delar.

Vi tillstyrker därför att bolagsstämman fastställer resultaträkningen och balansräkningen för moderbolaget och koncernen.

Grund för uttalanden

Vi har utfört revisionen enligt International Standards on Auditing (ISA) och god revisionssed i Sverige. Vårt ansvar enligt dessa standarder beskrivs närmare i avsnittet Revisorns ansvar. Vi är oberoende i förhållande till moderbolaget och koncernen enligt god revisorssed i Sverige och har i övrigt fullgjort vårt yrkesetiska ansvar enligt dessa krav.

Vi anser att de revisionsbevis vi har inhämtat är tillräckliga och ändamålsenliga som grund för våra uttalanden.

Styrelsens och verkställande direktörens ansvar

Det är styrelsen och verkställande direktören som har ansvaret för att årsredovisningen och koncernredovisningen upprättas och att de ger en rättvisande bild enligt årsredovisningslagen. Styrelsen och verkställande direktören ansvarar även för den interna kontroll som de bedömer är nödvändig för att upprätta en årsredovisning och koncernredovisning som inte innehåller några väsentliga felaktigheter, vare sig dessa beror på oegentligheter eller misstag.

Vid upprättandet av årsredovisningen och koncernredovisningen ansvarar styrelsen och verkställande direktören för bedömningen av bolagets och koncernens förmåga att fortsätta verksamheten. De upplyser, när så är tillämpligt, om förhållanden som kan påverka förmågan att fortsätta verksamheten och att använda antagandet om fortsatt drift. Antagandet om fortsatt drift tillämpas dock inte om styrelsen och verkställande direktören avser att likvidera bolaget, upphöra med verksamheten eller inte har något realistiskt alternativ till att göra något av detta.

Revisorns ansvar

Våra mål är att uppnå en rimlig grad av säkerhet om huruvida årsredovisningen och koncernredovisningen som helhet inte innehåller några väsentliga felaktigheter, vare sig dessa beror på oegentligheter eller misstag, och att lämna en revisionsberättelse som innehåller våra uttalanden. Rimlig säkerhet är en hög grad av säkerhet, men är ingen garanti för att en revision som utförs enligt ISA och god revisionssed i Sverige alltid kommer att upptäcka en väsentlig felaktighet om en sådan finns. Felaktigheter kan uppstå på grund av oegentligheter eller misstag och anses vara väsentliga om de enskilt eller tillsammans rimligen kan förväntas påverka de ekonomiska beslut som användare fattar med grund i årsredovisningen och koncernredovisningen.

En ytterligare beskrivning av vårt ansvar för revisionen av årsredovisningen och koncernredovisningen finns på Revisorsinspektionens webbplats: www.revisorsinspektionen.se/revisornsansvar. Denna beskrivning är en del av revisionsberättelsen.

Rapport om andra krav enligt lagar och andra författningar

Uttalanden

Utöver vår revision av årsredovisningen och koncernredovisningen har vi även utfört en revision av styrelsens och verkställande direktörens förvaltning för m4 gruppen AB för år 2024 samt av förslaget till dispositioner beträffande bolagets vinst eller förlust.

Vi tillstyrker att bolagsstämman disponerar vinsten enligt förslaget i förvaltningsberättelsen och beviljar styrelsens ledamöter och verkställande direktören ansvarsfrihet för räkenskapsåret.

Grund för uttalanden

Vi har utfört revisionen enligt god revisionssed i Sverige. Vårt ansvar enligt denna beskrivs närmare i avsnittet Revisorns ansvar. Vi är oberoende i förhållande till moderbolaget och koncernen enligt god revisorssed i Sverige och har i övrigt fullgjort vårt yrkesetiska ansvar enligt dessa krav.

Vi anser att de revisionsbevis vi har inhämtat är tillräckliga och ändamålsenliga som grund för våra uttalanden.

Styrelsens och verkställande direktörens ansvar

Det är styrelsen som har ansvaret för förslaget till dispositioner beträffande bolagets vinst eller förlust. Vid förslag till utdelning innefattar detta bland annat en bedömning av om utdelningen är försvarlig med hänsyn till de krav som bolagets och koncernens verksamhetsart, omfattning och risker ställer på storleken av moderbolagets och koncernens egna kapital, konsolideringsbehov, likviditet och ställning i övrigt.

Styrelsen ansvarar för bolagets organisation och förvaltningen av bolagets angelägenheter. Detta innefattar bland annat att fortlöpande bedöma bolagets och koncernens ekonomiska situation, och att tillse att bolagets organisation är utformad så att bokföringen, medelsförvaltningen och bolagets ekonomiska angelägenheter i övrigt kontrolleras på ett betryggande sätt. Den verkställande direktören ska sköta den löpande förvaltningen enligt styrelsens riktlinjer och anvisningar och bland annat vidta de åtgärder som är nödvändiga för att bolagets bokföring ska fullgöras i överensstämmelse med lag och för att medelsförvaltningen ska skötas på ett betryggande sätt.

Revisorns ansvar

Vårt mål beträffande revisionen av förvaltningen, och därmed vårt uttalande om ansvarsfrihet, är att inhämta revisionsbevis för att med en rimlig grad av säkerhet kunna bedöma om någon styrelseledamot eller verkställande direktören i något väsentligt avseende:

- företagit någon åtgärd eller gjort sig skyldig till någon försummelse som kan föranleda ersättningsskyldighet mot bolaget, eller
- på något annat sätt handlat i strid med aktiebolagslagen, årsredovisningslagen eller bolagsordningen.

Vårt mål beträffande revisionen av förslaget till dispositioner av bolagets vinst eller förlust, och därmed vårt uttalande om detta, är att med rimlig grad av säkerhet bedöma om förslaget är förenligt med aktiebolagslagen.

Rimlig säkerhet är en hög grad av säkerhet, men ingen garanti för att en revision som utförs enligt god revisionssed i Sverige alltid kommer att upptäcka åtgärder eller försummelser som kan föranleda ersättningsskyldighet mot bolaget, eller att ett förslag till dispositioner av bolagets vinst eller förlust inte är förenligt med aktiebolagslagen.

En ytterligare beskrivning av vårt ansvar för revisionen av förvaltningen finns på Revisorsinspektionens webbplats: www.revisorsinspektionen.se/revisornsansvar. Denna beskrivning är en del av revisionsberättelsen.

Västerås den 16 april 2025

Öhrlings PricewaterhouseCoopers AB



Ulrika Klacksell
Auktoriserad revisor