

ÅRSREDOVISNING

för

Vimentis Group AB

Org.nr. 556974-5929

Styrelsen får härmed avlämna årsredovisning för räkenskapsåret 2021-01-01 - 2021-12-31

Innehåll	Sida
- förvaltningsberättelse	2
- resultaträkning	4
- balansräkning	5
- noter	7
- underskrifter	7

Undertecknad styrelseledamot i Vimentis Group AB intygar härmed, dels att denna kopia av årsredovisningen överensstämmer med originalet, dels att resultat- och balansräkning fastställts på årsstämma den 30 juni 2022. Stämman beslöt tillika godkänna styrelsens förslag till vinstdisposition.

Göteborg 2022-06-30


Thomas Leed

ÅRSREDOVISNING


för

Vimentis Group AB

Org.nr. 556974-5929

Styrelsen får härmed avlämna årsredovisning för räkenskapsåret 2021-01-01 - 2021-12-31

Innehåll	Sida
- förvaltningsberättelse	2
- resultaträkning	4
- balansräkning	5
- noter	7
- underskrifter	7

Vimentis Group AB

Org.nr. 556974-5929

FÖRVALTNINGSBERÄTTELSE

Årsredovisningen är upprättad i svenska kronor, SEK.

Verksamheten

Allmänt om verksamheten

Företagets verksamhet är att bedriva affärsutveckling, utbildning samt agera försäljningsagentur och därmed förenlig verksamhet.

Företagets säte är Göteborg.

Väsentliga händelser under räkenskapsåret

Bolagets verksamhet är lägre mot föregående år då de haft färre projekt.

Flerårsöversikt

Beloppen i Flerårsöversikt visas i KSEK

	2021	2020	2018/2019 (16 mån)	2017/2018
Nettoomsättning	1 253	1 714	2 990	2 072
Resultat efter finansiella poster	-102	66	88	91
Soliditet (%)	10,54	24,1	20,6	25,7

Definitioner av nyckeltal, se noter

Förändringar i eget kapital

	Aktiekapital	Övrigt fritt eget kapital	Årets resultat	Summa fritt eget kapital
Belopp vid årets ingång	50 000	160 882	18 791	179 673
Resultatdisposition enligt beslut av årsstämman:		18 791	-18 791	0
Årets resultat			-130 371	-130 371
Belopp vid årets utgång	50 000	179 673	-130 371	49 302

Resultatdisposition

Medel att disponera:

Balanserat resultat	179 673
Årets resultat	-130 371
	<hr/>
	49 302

Förslag till disposition:

Balanseras i ny räkning	49 302
	<hr/>
	49 302

20/6
AS
JK

Vimentis Group AB

Org.nr. 556974-5929

2022072623136

Beträffande bolagets resultat och ställning i övrigt hänvisas till efterföljande resultat- och balansräkningar med tillhörande noter.





Vimentis Group AB

Org.nr. 556974-5929

RESULTATRÄKNING

	Not	2021-01-01 2021-12-31	2020-01-01 2020-12-31
Rörelseintäkter, lagerförändringar m.m.			
Nettoomsättning		1 253 126	1 713 761
Övriga rörelseintäkter		450	0
Summa rörelseintäkter, lagerförändringar m.m.		<u>1 253 576</u>	<u>1 713 761</u>
Rörelsekostnader			
Råvaror och förnödenheter		-654 733	-912 699
Övriga externa kostnader		-665 182	-712 476
Personalkostnader		-13 462	-8 103
Summa rörelsekostnader		<u>-1 333 377</u>	<u>-1 633 278</u>
Rörelseresultat		-79 801	80 483
Finansiella poster			
Räntekostnader och liknande resultatposter		-22 252	-14 905
Summa finansiella poster		<u>-22 252</u>	<u>-14 905</u>
Resultat efter finansiella poster		-102 053	65 578
Resultat före skatt		-102 053	65 578
Skatter			
Skatt på årets resultat		-28 318	-46 787
Årets resultat		<u>-130 371</u>	<u>18 791</u>


20/6
M&Q

Vimentis Group AB

Org.nr. 556974-5929

2022072623138

BALANSRÄKNING**TILLGÅNGAR****Anläggningstillgångar****Finansiella anläggningstillgångar**

Andra långfristiga fordringar

Not

2021-12-31

2020-12-31

Summa finansiella anläggningstillgångar

Summa anläggningstillgångar

Omsättningstillgångar**Kortfristiga fordringar**

Kundfordringar

Övriga fordringar

Förutbetalda kostnader och upplupna intäkter

Summa kortfristiga fordringar

Kassa och bank

Kassa och bank

Summa kassa och bank

Summa omsättningstillgångar

SUMMA TILLGÅNGAR

2

45 000

45 000

45 000

821 260

1 896

58 000

881 156

15 444

15 444

896 600

941 600

45 000

45 000

45 000

740 210

156

18 000

758 366

148 802

148 802

907 168

952 168


20/6
HKO

Vimentis Group AB

Org.nr. 556974-5929

2022072623139

BALANSRÄKNING**EGET KAPITAL OCH SKULDER****Eget kapital****Bundet eget kapital**

Aktiekapital

50 000

50 000

Summa bundet eget kapital

50 000

50 000

Fritt eget kapital

Balanserat resultat

179 673

160 882

Årets resultat

-130 371

18 791

Summa fritt eget kapital

49 302

179 673

Summa eget kapital

99 302

229 673

Långfristiga skulder

3

Övriga skulder till kreditinstitut

341 778

45 000

Summa långfristiga skulder

341 778

45 000

Kortfristiga skulder

Övriga skulder till kreditinstitut

176 604

60 000

Leverantörsskulder

12 292

51 219

Skatteskulder

79 571

85 328

Övriga skulder

232 053

480 948

Summa kortfristiga skulder

500 520

677 495

SUMMA EGET KAPITAL OCH SKULDER

941 600

952 168




Vimentis Group AB

Org.nr. 556974-5929

NOTER

Not 1 Redovisnings- och värderingsprinciper

Årsredovisningen är upprättad i enlighet med årsredovisningslagen och Bokföringsnämndens allmänna råd (BFNAR 2016:10) om årsredovisning i mindre företag.

Noter till balansräkningen

Not 2 Andra långfristiga fordringar	2021-12-31	2020-12-31
Ingående anskaffningsvärden	45 000	45 000
Utgående anskaffningsvärden	45 000	45 000
Redovisat värde	45 000	45 000

Not 3 Långfristiga skulder	2021-12-31	2020-12-31
Förfaller senare än 5 år	65 382	0

Övriga noter


Not 4 Ställda säkerheter	2021-12-31	2020-12-31
Företagsinteckningar	300 000	300 000

Not 5 Definition av nyckeltal

Soliditet
Justerat eget kapital i procent av balansomslutning

Göteborg

2022-06-30


Thomas Heed
Styrelseledamot


Michel Laporte Godorn
Verkställande direktör

