

Årsredovisning

För

Futur Pension Holding AB

559159-6738

Räkenskapsåret

2024-01-01 – 2024-12-31

Fastställelseintyg

Undertecknad styrelseledamot i Futur Pension Holding AB intygar att moderbolagets resultaträkning och balansräkning samt koncernresultaträkningen och koncernbalansräkningen i årsredovisningen har fastställts på årsstämma den 4 juni 2025.

Årsstämman beslutade att godkänna styrelsens förslag till resultatdisposition.

Jag intygar också att innehållet i årsredovisningen och revisionsberättelsen stämmer överens med originalen.

Stockholm den 26 juni 2025




Claes Carlson

Styrelseledamot

Innehållsförteckning


Förvaltningsberättelse.....	4
Femårsöversikt	7
Finansiell översikt, moderbolag	7
Finansiella rapporter	8
Rapport över resultat, koncernen	8
Rapport över finansiell ställning i sammandrag, koncernen	9
Rapport över finansiell ställning i sammandrag, koncernen fort.....	10
Rapport över förändringar i eget kapital, koncernen.....	11
Kassaflödesanalys, koncernen.....	12
Noter	13
Not 1 Redovisnings- och värderingsprinciper	13
Not 2 Risker och riskkontroll	19
Not 3 Avgifter – intäkter från avtal med kunder.....	24
Not 4 Rörelseintäkter exkl. Försäkring	24
Not 5 Försäkringsintäkter.....	24
Not 6 Rörelsekostnader.....	25
Not 7 Kostnader för pensioner och liknande förpliktelser	25
Not 8 Medelantal anställda samt löner och andra ersättningar	26
Not 9 Arvode och kostnadsersättning till revisorer	27
Not 10 Nettovinst/-förlust per kategori av finansiella instrument	27
Not 11 Finansiella intäkter/kostnader från försäkringsavtal	27
Not 12 Kapitalavkastning intäkter	27
Not 13 Orealiserade vinster/förluster på placeringstillgångar.....	27
Not 14 Kapitalavkastning, kostnader	27
Not 15 Skatt.....	28
Not 16 Immateriella tillgångar	29
Not 17 Placeringstillgångar för vilka kunderna bär placeringsrisk	30
Not 18 Materiella tillgångar	30
Not 19 Förutbetalda anskaffningskostnader.....	30
Not 20 Eget kapital enligt ÅRFL	31
Not 21 Skulder för försäkringsavtal.....	33
Not 22 Kategorier av finansiella tillgångar och deras verkliga värden.....	34



This file is sealed with a digital signature.
The seal is a guarantee for the authenticity
of the document.

Document ID:
8544B946F6B546319938DDAEA1335010

Not 23 Försäkringsteknisk information	35
Not 24 Övriga skulder	36
Not 25 Ställda säkerheter och eventalförpliktelser	36
Not 26 Leasingavtal	36
Not 27 Närstående	37
Not 28 Händelser efter balansdagen	37
Resultaträkning, moderbolaget.....	38
Balansräkning, moderbolaget	39
Förändringar i eget kapital, moderbolaget	40
Kassaflödesanalys, moderbolaget.....	41
Noter, moderbolaget.....	42
Not 1 – Placeringar i koncernföretag	42
Not 2 – Ställda säkerheter	42
Not 3 – Närstående	42
Not 4 – Resultatdisposition	42
Not 5 – Arvode och kostnadsersättning till revisorer	43
Not 6 – Femårsöversikt och resultatanalys Futur Pension Försäkringsaktiebolag	44
Underskrifter	46



This file is sealed with a digital signature.
The seal is a guarantee for the authenticity
of the document.

Document ID:
8544B946F6B546319938DDAEA1335010

Förvaltningsberättelse

Styrelsen för Futur Pension Holding AB (organisationsnummer 559159-6738) får härmed avge redovisning för år 2024.

Verksamhetsinriktning

Futur Pension Holding AB:s verksamhet är att förvalta aktier i Futur Pension Försäkringsaktiebolag ("Futur").

Futur driver direkt livförsäkringsrörelse i form av värdepappersfondanknuten personförsäkring. Dessutom driver bolaget depåförsäkring inom ramen för traditionell livförsäkring utan garanti, där livförsäkringstagaren själv enligt fastställda placeringsriktlinjer kan bestämma innehållet i depån.

Vidare tillhandahåller Futur sjuk- och premiebefrielseförsäkring.

Verksamheten bedrivs från kontoret i Stockholm och produkterna förmedlas till övervägande del genom oberoende försäkringsförmedlare och till en mindre grad Danske Bank Sveriges filial och andra banker. Bolaget är ett vinstutdelande livförsäkringsbolag med möjlighet att dela ut överskott till aktieägarna.

Väsentliga händelser

2024 har präglats av fortsatt krig i Ukraina och konflikter i Mellanöstern. Inflation och räntor har varit fallande under året.

Sammantaget har detta lett till en starkare investeringsmarknad än 2023 vilket har haft en positiv inverkan på depåförsäkringsmarknaden som ökat med ca 15% under 2024. Detta har medfört att Futur har ökat inflödet till Depåförsäkring till 25 433 Msek (22 078) och inflödet till Fondförsäkring till 10 281 Msek (9 190). Vidare har Futur återigen lyckats skapa ett bra flyttnetto som under 2024 uppgick till 4 581 Msek (4 196).

Under 2024 har Futur och således koncernen anslutit 4 nya samarbetspartners samt fortsatt bygga kundrelationer med fokus på digitala processer.

Futur har under året fortsatt att arbeta med anpassningar och systemstöd för både nya och befintliga regelverk. Fokus har framför allt legat på de parallella regelprojekt som pågår inom EU. Särskilt har flera avdelningar inom företaget samarbetat effektivt för att implementera den nya förordningen om digital operativ motståndskraft (DORA), som trädde i kraft den 17 januari 2025. Bland övriga kommande regleringar kan nämnas översynen av Solvens II-reglerna, förslaget till nya regler om försäkringsdistribution (Retail Investment Strategy) samt uppdaterade EU-regler på hållbarhetsområdet. Utöver detta har bevakning skett av förändringar i svenska regelverk, såsom flexibla regler för uttag av tjänstepension och skattefrihet för delar av individuellt sparande i kapitalförsäkringar.

Nuvarande CSRDs regelverk (Corporate Sustainability Reporting Directive) berör inte Futur då bolaget inte når

upp till någon av kriterierna för att omfattas. Under 2024 genomfördes likväl en dubbel väsentlighetsanalys i enlighet med regelverket och en gapanalys. Baserat på lärdomarna skapades en implementeringsplan. Futur fortsätter att förbereda sig och bevaka utvecklingen då bolaget i framtiden kan komma att omfattas.

IFRS 17 implementerades i Futur Holding koncernen 2023. I koncernen redovisas därför Rörelseintäkter exklusive försäkring på 2 579 MSEK (1 915) istället för premieinkomster. Rörelseintäkter förväntas växa i takt med det förvaltade kapitalet.

Under juni månad gjorde bolaget Futur Pension Holding AB en utdelning på 250 MSEK.

För att erbjuda en bättre kundupplevelse och fler intuitiva tjänster har Futur under 2024 utvecklat sina inloggade sidor för privatkunder. I arbetet har bland annat funktionaliteten för fondhandel uppgaderats och pensionsplaneringen förbättrats.

Ägarförhållanden

Futur Pension Holding AB ägs av ett konsortium bestående av Polaris och Acatia Capital.

Försäljning och premier

Totala premievolymer för koncernen uppgick till 35 714 MSEK (31 267).

Kapitalförvaltning


Den del av Futurs tillgångar som är placerade för försäkringstagarnas räkning, 235 382 MSEK (193 085), förvaltas i enlighet med bolagets placeringsriktlinjer och enligt försäkringstagarnas placeringsval.

Futurs fondutbud bygger på en noggrann urvalsprocess för att säkerställa hög kvalitet från ledande fondförvaltare. Futur förvaltar inga egna fonder.

Övriga medel, vilka i stort sett motsvarar bolagets egna kapital samt likvider i rörelse är placerade i värdepappersfonder, insatta på konto i bank samt i en obligationsportfölj med säkerställda obligationslån. Obligationsportföljen var vid 2024 års utgång värderad till 1 475 MSEK (1 049). Totalt genererade koncernen ett finansiellt resultat på 92 MSEK (67).

Information om riskhantering och osäkerhetsfaktorer

I försäkrings- och placeringsverksamhet finns riskmoment. Försäkringsrisken i ett livbolag är de risker som uppstår i och med åtaganden att försäkra enskilda personers liv och hälsa. Verksamheten skiljer sig från traditionell livförsäkring genom att försäkringstagarna själva bär placeringsrisken för inbetalda premier. Se vidare not 2.



This file is sealed with a digital signature. The seal is a guarantee for the authenticity of the document.

Document ID:
8544B946F6B546319938DDAEA1335010

Resultat

Koncernens resultat efter skatt uppgick till 289 MSEK (188). Resultatet för Futur Pension Holding AB uppgick till 349 MSEK (274).

Verksamheten omfattar tjänstepensionsförsäkring och övrig livförsäkring, som delas upp på fondförsäkring, sjuk- och premiefrielseförsäkring samt traditionell försäkring i form av depåförsäkring. Se vidare resultatanalysen för Futur sida 44.

Personal

Upplysningar om medelantal anställda samt löner och ersättningar lämnas i not 8.

Förväntad framtida utveckling

De kommande åren kommer Futur fortsätta att följa den utstakade strategin, tillväxt genom utvalda distributionspartners. Vidare kommer bolaget att vidareutveckla effektiva processer i hela värdekedjan genom digitalisering via bolagets API:er.

Bolagets framgångsrika depåförsäkringsaffär kommer att fortsätta effektiviseras. Dessutom kommer Futur vidareutveckla erbjudanden för att växa tjänstepensionsaffären ytterligare.

Förslag till resultatdisposition

Till bolagsstämmans förfogande står	
Överkursfond	2 648 218 811 kr
Balanserat resultat	-1 884 877 kr
Årets resultat	349 032 235 kr
Totalt	2 995 366 168 kr

Styrelsen föreslår att resultatet disponeras enligt följande

Till aktieägarna utdelas	-345 000 000 kr
Styrelsen föreslår att i ny räkning överföres kronor	2 650 366 168 kr

Om förslaget godkänns kommer Eget Kapital bestå av

Aktiekapital	26 603 389 kr
Överkursfond	2 648 218 811 kr
Balanserat resultat, inklusive årets resultat	2 147 358 kr
Totalt	2 676 969 557 kr

Förslaget till utdelning, som utgör 12% av det fria egna kapitalet i bolaget uppgår till 345 000 000 SEK. Stämman föreslås fatta beslut att utdelningen ska verkställas genom en utbetalning om 345 000 000 SEK. Styrelsen bemyndigas att fastställa datum för utbetalningen. Futur Pension Holdings ekonomiska ställning ger inte upphov till annan bedömning än att bolaget kan förväntas fullgöra sina förpliktelser på såväl kort som lång sikt. Styrelsens bedömning är att det efter den föreslagna vinstutdelningen finns full täckning för bolagets egna kapital i enlighet med 17 kap 3 § första stycket aktiebolagslagen. Vinstutdelningen framstår som försvarlig med hänsyn till de krav som verksamhetens

art, omfattning och risker i bolaget och koncernen ställer på storleken av det egna kapitalet.

Styrelsen gör bedömningen att 345 000 000 SEK för närvarande kan anses utdelningsbart med hänsyn till bestämmelserna i 17 kap 3 § andra och tredje styckena Aktiebolagslagen (2005:551). Styrelsen anser att detta belopp möjliggör för bolaget att upprätthålla en med hänsyn till verksamheten tillfredställande soliditet och likviditet på såväl kort som lång sikt. Styrelsen har vid denna bedömning utifrån interna beräkningar även beaktat de risker som koncernens verksamhet för närvarande ger upphov till, bolagets och koncernens konsolideringsbehov och solvenskapitalets kvalitet i försäkringsgruppen samt behovet av marginal till lagstadgat solvenskrav för försäkringsgruppen. Vid beräkning av försäkringsgruppens kapitalbas för 2024 har avdrag gjorts för föreslagen men på stämman ännu ej beslutad utdelning.

Vad beträffar koncernens och Futur Pension Holdings resultat och ställning i övrigt, hänvisas till efterföljande resultat- och balansräkningar med tillhörande bokslutskommentarer.

Hållbarhetsrapportering

Detta är Futur Holding koncernens lagstadgade hållbarhetsrapport. Inom begreppet hållbarhet ryms flera områden, t ex. miljöfrågor, sociala förhållanden, mänskliga rättigheter, etik, korruption och mångfald. Begreppet hållbarhet brukar definieras som att en generation kan tillgodose sina behov utan att äventyra framtida generationers möjligheter att tillgodose sina behov. Nedan redovisas Futurs prioriterade områden avseende hållbarhet. För att hantera riskerna inom hållbarhetsområdet, har Futur fastställt ett antal Policys och Instruktioner som närmare beskriver ansvar, mål, uppföljning och rapportering.

Corporate Social Responsibility


Corporate Social Responsibility ("CSR") är en viktig del av Futurs strategi. Kunder och andra intressenter ska kunna förlita sig på att Futur beaktar miljömässiga, sociala och etiska aspekter i verksamheten och applicerar god governance/styrning. Futur ser hållbarhetsstyrning som en förutsättning för att skapa långsiktiga värden i verksamheten och Futur har tagit fram en hållbarhetspolicy som stärker bolagets arbete. I policyn åtar sig Futur att följa de principer som tagits fram av UN Global Compact för hållbar utveckling och Futur signerade UN Global Compact i början av 2021. Hållbarhetspolicyn finns att läsa på Futurs hemsida: futur.se

Uppförande kod för leverantörer

Futur har en Uppförandekod för leverantörer där det framgår vilka förväntningar Futur har på sina affärspartners. Denna finns att läsa på Futurs hemsida.

Principer för hållbara investeringar

För att säkerställa att Futur inte investerar i företag som bryter mot internationella riktlinjer för mänskliga rättigheter, miljö, arbetsrätt och korruption, har Futur vissa krav på de fonder som tas in inom fondförsäkring.



Fondbolagen ska bland annat ha skrivit under FN's principer för ansvarsfulla investeringar ("UN PRI"). Utöver kravet på PRI läggs dessutom en stor vikt på hållbarhet vid val av nya fonder som är aktuella att väljas in till Futurs fondplattform. De nya fonderna måste kategoriseras som minst artikel 8 enligt SFDR och de ska även bidra till att hållbarheten inom den aktuella fondkategorin förbättras med den nya fonden. På Futurs webbplats redovisas en rad olika hållbarhetsparametrar för att förenkla för kunderna att göra medvetna hållbara fondval. På varje fondtorg finns en hållbarhetsfiltrering som gör att kunderna själva kan göra ett urval utifrån sina olika krav. Futur har även tagit fram ett hållbart fondtorg där Futur bara har med de fonder som uppfyller vissa på förhand bestämda kriterier.

Futur är medlemmar i Swesif och har skrivit under PRI.

Jämställdhet och mångfald

Futur har en mångfalds- och jämställdhetspolicy som revideras årligen. Policyn stärker Futurs arbete inom området då policyn är framtagen för just bolaget. Policyn befäster och tydliggör Futurs övertygelse om att mångfald - människor med olika kunskap, erfarenhet och perspektiv - är avgörande för att skapa det innovativa klimat som krävs för en långsiktig affärsmässig framgång och en positiv kundupplevelse. Policyn kommer revideras årligen för att säkerställa att bolagets arbete fortskrider och ständigt förbättras.

Som ett led i att ytterligare jobba med jämställdhet och mångfald blev Futur under 2021 medlemmar i SHEIndex och WEPs (Women's empowerment principles) och under 2023 blev Futur medlemmar i Diversity Charter.

Nyckeltal kring jämställdhet finns som KPI:er och redovisas inom bolaget varje år.

Miljöhänsyn

Under 2024 fortsatte Futur att vidta åtgärder för att säkerställa att pappersförbrukningen minskade. Futur har fortsatt digitaliseringsprocessen så att merparten av Futur brev kan erbjudas elektroniskt. Idag sker nästan all kommunikation med kunder elektroniskt.

Futur har sedan 2024 en tjänstebilspolicy som endast gör det möjligt att välja en ren elbil som tjänstebil.


Futur mäter årligen sitt eget Co2-avtryck med målsättning om att minska avtrycket varje år. Resultatet av mätningen publiceras på futur.se.

Som ett ytterligare led att visa engagemang blev Futur under 2021 medlemmar i Fossilfritt Sverige.

Futur sitter på Linnégatan 18 och lokalen har inrättats i enlighet med den senaste tekniken kring energieffektivitet och miljöhänsyn och stor hänsyn har tagits till miljö och hållbarhet i materialval och inventarier. Fastigheten blev under 2024 BREEAM-certifierat.

Motverkande av korruption

Futur har under året även haft fortsatt stort fokus på det interna arbetet med att förhindra penningtvätt och finansiering av terrorism samt att utvärdera och förbättra rutiner och processer kopplade till detta område, främst genom systemstöd för att både effektivisera och kvalitetssäkra kundinformation samt att fortlöpande hålla den uppdaterad. Arbetet kring AML rapporteras löpande till VD och Styrelse.



This file is sealed with a digital signature.
The seal is a guarantee for the authenticity
of the document.

Document ID:
8544B946F6B546319938DDAEA1335010


Femårsöversikt

UTDRAG UR RESULTATRÄKNINGEN	2024	2023	2022	2021	2020
Rörelseintäkter & försäkringsintäkter	2 623	1 960	1 323	1 160	870
Rörelsesultat	2 047	1 454	866	1 025	978
Finansiellt resultat	92	67	-5	399	294
Årets resultat	289	188	132	182	110
EKONOMISK STÄLLNING OCH NYCKELTAL					
Total premievolyms	35 714	31 267	36 506	44 671	22 501
Placeringsstillgångar	1 513	1 061	19	25	19
Placeringsstillgångar för vilka livförsäkringstagaren bär placeringsrisk	235 382	193 085	168 489	193 544	128 154
Skuld för inträffade skador	42	46	35	43	51
Kapitalbas (Solvens2) ¹⁾	4 559	3 519	2 935	3 434	2 596
Solvenskapitalkrav (SCR) ¹⁾	3 317	2 621	1 990	2 692	2 043
Minimikapitalkrav (MCR) ¹⁾	1 493	1 180	895	1 211	880
Solvenskapitalkvot (SCR) ¹⁾	137%	134%	148%	128%	127%
Minimalkapitalkvot (MCR) ¹⁾	305%	298%	327%	283%	294%
Förvaltningskostnadsprocent (f.e.r) ¹⁾	0,3%	0,3%	0,2%	0,3%	0,4%
Anskaffningskostnadsprocent ¹⁾	1,3%	1,1%	0,9%	0,9%	1,3%
Administrationskostnadsprocent sparprod. ¹⁾	0,1%	0,1%	0,1%	0,1%	0,1%

1) Avseende dessa nyckeltal, hänvisas till not 6 i moderbolagets noter

Finansiell översikt, moderbolag

NYCKELTAL	2024	2023	2022	2021	2020
Nettoomsättning	-	-	-	-	-
Resultat från andelar i koncernföretag	350	275	208	150	80
Resultat före skatt	349	274	206	148	78
Soliditet	100%	100%	100%	100%	100%




This file is sealed with a digital signature.
The seal is a guarantee for the authenticity
of the document.

Document ID:
8544B946F6B546319938DDAEA1335010

Finansiella rapporter


Rapport över resultat, koncernen

	Not	2024	2023
Intäkter			
Avgifter	3	479	397
Provisioner och övriga intäkter		2 097	1 518
Rörelseintäkter exkl. försäkring	4	2 576	1 915
Försäkringsresultat			
Försäkringsintäkter	5	47	45
Kostnader för försäkringstjänster	21	-10	-24
Nettokostnad återförsäkring	21	-7	-3
Försäkringsresultat		30	18
Kostnader			
Rörelsekostnader	6,7,8,9	-559	-479
Övriga kostnader		-	-
Kostnader		-559	-479
Rörelseresultat		2 047	1 454
Finansiellt resultat			
Nettointäkt/-kostnad från finansiella tillgångar för vilka kunderna bär placeringsrisk	10,2	32 961	18 725
Nettokostnad/-intäkt från finansiella skulder (investeringsavtal)	10,2	-32 914	-18 753
Netto finansiella intäkter/kostnader från försäkringsavtal	11,2	-30	33
Kapitalavkastning netto, inklusive orealiserade värdeförändringar	12,13,14	83	68
Avgifter och andra finansiella kostnader		-8	-6
Finansiellt resultat		92	67
Avskrivning immateriella tillgångar	16	-134	-134
Resultat före skatt		2 005	1 387
Avkastningsskatt	15	-1 693	-1 189
Inkomstskatt	15	-23	-10
ÅRETS RESULTAT		289	188
Årets resultat		289	188
Övrigt totalresultat			
Årets totalresultat		289	188



Rapport över finansiell ställning i sammandrag, koncernen

	Not	2024	2023
TILLGÅNGAR			
IMMATERIELLA TILLGÅNGAR			
Goodwill		215	215
Andra immateriella tillgångar	16	1 167	1 289
Immateriella tillgångar		1 382	1 504
PLACERINGSTILLGÅNGAR			
Finansiella placeringstillgångar	22	1 512	1 061
Placeringstillgångar för vilka kunderna bär placeringsrisk	17,22	235 382	193 085
Placeringstillgångar		236 894	194 146
FORDRINGAR			
Övriga fordringar		146	33
Fordringar		146	33
ANDRA TILLGÅNGAR			
Återförsäkring	21	28	29
Materiella tillgångar	18	0	2
Nyttjanderättstillgångar	26	54	54
Kassa och bank	22	537	661
Andra tillgångar		619	746
FÖRUTBETALDA KOSTNADER OCH UPPLUPNA INTÄKTER			
Förutbetalda anskaffningskostnader	19	378	201
Övriga förutbetalda kostnader och upplupna intäkter		74	89
Förutbetalda kostnader och upplupna intäkter		451	289
SUMMA TILLGÅNGAR		239 492	196 717




This file is sealed with a digital signature.
The seal is a guarantee for the authenticity
of the document.

Document ID:
8544B946F6B546319938DDAEA1335010

Rapport över finansiell ställning i sammandrag, koncernen fort

	Not	2024	2023
EGET KAPITAL, AVSÄTTNINGAR OCH SKULDER			
EGET KAPITAL	20		
Bundet eget kapital			
Aktiekapital		27	24
Fond för utvecklingsutgifter		31	22
Fritt eget kapital			
Överkursfond		2 648	2 400
Primärkapitalinstrument		-	250
Balanserat resultat		-538	-432
Årets resultat		289	188
Eget kapital		2 457	2 452
SKULDER			
Skulder för försäkringsavtal	21	811	727
Finansiella skulder, investeringsavtal	22,23	234 776	192 532
Övriga skulder	24	221	191
Skulder		235 808	193 450
AVSÄTTNINGAR FÖR ANDRA RISKER OCH KOSTNADER			
Skatter			
Avsättning för inkomstskatt och avkastningsskatt		1 149	780
Avsättning för andra risker och kostnader		1 149	780
UPPLUPNA KOSTNADER OCH FÖRUTBETALDA INTÄKTER			
Övriga upplupna kostnader och förutbetalda intäkter		78	35
Upplupna kostnader och förutbetalda intäkter		78	35
SUMMA EGET KAPITAL, AVSÄTTNINGAR OCH SKULDER		239 492	196 717




This file is sealed with a digital signature.
The seal is a guarantee for the authenticity
of the document.

Document ID:
8544B946F6B546319938DDAEA1335010


Rapport över förändringar i eget kapital, koncernen

	BUNDET EGET KAPITAL		FRITT EGET KAPITAL			Balanserat resultat	Årets resultat	Totalt
	Aktiekapital	Fond för utvecklingsutgifter	Överkursfond	Primärkapital-instrument				
Ingående balans per 1 januari 2023	24	11	2 400	250	-339	132	2 478	
Vinstdisposition					132	-132	-	
Årets resultat/Totalresultat						188	188	
Summa förmögen-hetsförändringar exkl transaktioner med ägare					-207	188	-20	
Nyemission								
Nyemission teckningsoptioner								
Fond för utvecklingsutgifter		11			-11		-	
Lån					-23		-23	
Utdelningar					-190		-190	
Utgående balans per 31 december 2023	24	22	2 400	250	-432	188	2 452	
UB EK föregående Räkenskapsår = IB EK 1/1-2024	24	22	2 400	250	-432	188	2 452	
Vinstdisposition					188	-188	-	
Årets resultat/Totalresultat						289	289	
Summa förmögenhetsförändringar exkl transaktioner med ägare					-245	289	45	
Nyemission	3		248				250	
Fond för utvecklingsutgifter		9			-9		-	
Återbetalning av förlagslån				-250	-34		-284	
Utdelningar					-250		-250	
UB EK Räkenskapsåret	27	31	2 648	-	-538	289	2 457	



Kassaflödesanalys, koncernen

	2024	2023
LÖPANDE VERKSAMHET		
Resultat före skatt	2 005	1 387
Justeringar för poster som inte ingår i kassaflödet		
Förändring förutbetalda anskaffningskostnader	-177	-125
Avskrivningar	144	142
Betald skatt	-1 716	-1 200
Förändringar i den löpande verksamhetens tillgångar och skulder		
Netto placeringstillgångar	-452	-1 041
Netto investeringar i och försäljning av placeringstillg. för vilka försäkringstagaren i	-42 297	-24 596
Förändring i skuld för inträffade skador	-4	11
Övrig förändring i försäkringsskulder och investeringsavtal	42 333	24 622
Förändring i övriga rörelsefordringar	-95	-15
Förändring i avsättning för andra risker och kostnader	369	771
Förändring i övriga rörelseskulder	71	17
KASSAFLÖDE FRÅN DEN LÖPANDE VERKSAMHETEN	181	-27
INVESTERINGSVERKSAMHET		
Förändring i immateriella anläggningstillgångar	-9	-11
KASSAFLÖDE FRÅN INVESTERINGSVERKSAMHETEN	-9	-11
FINANSIERINGSVERKSAMHET		
Återbetalning	-250	-
Nyemission	250	-
Utdelning	-250	-190
Lån	-34	-23
Amortering av leasingsskuld	-12	-11
KASSAFLÖDE FRÅN FINANSIERINGSVERKSAMHETEN	-295	-224
FÖRÄNDRING I AVSÄTTNING FÖR ANDRA RISKER OCH KOSTNADER		
Årets kassaflöde	-124	-263
Likvida medel vid periodens början	661	924
Likvida medel vid periodens slut	537	661



Noter

Not 1 Redovisnings- och värderingsprinciper

Allmän information

Årsredovisningen avges per 31 december 2024 och avser Futur Pension Holding ("Futur Holding"). Bolaget har sitt säte i Stockholm. Adressen till huvudkontoret är Linnégatan 18, Stockholm och organisationsnummer är 559159-6378. Futur Holding är ett finansiellt holdingföretag som huvudsakligen förvaltar andelar i dotterföretag som är försäkringsföretag. Futur Holding äger 100 % av aktierna i Futur Pension Försäkringsaktiebolag ("Futur").

Koncernens huvudsakliga verksamhet beskrivs i förvaltningsberättelsen.

Överensstämmelse med normgivning och lag

Årsredovisningen för moderbolaget Futur Holding AB har upprättats i enlighet med årsredovisningslagen (ÅRL) och Rådet för finansiell rapporterings rekommendation RFR 2 Redovisning för juridiska personer.

Koncernredovisningen har upprättats i enlighet med International Financial Reporting Standards (IFRS) utgivna av International Accounting Standards Board (IASB) sådana de antagits av EU.

Härutöver tillämpar Futur Holding de tilläggsbestämmelser som följer av lagen om årsredovisning i försäkringsföretag (ÅRFL), Finansinspektionens föreskrifter och allmänna råd om årsredovisning i försäkringsföretag (FFFS 2019:23) samt, i tillämpliga delar, Rådet för finansiell rapporterings rekommendation RFR 1 Kompletterande redovisningsregler för koncerner.

Årsredovisningen har godkänts för utfärdande av styrelsen den 25 februari 2025. Koncernens resultaträkning och rapport över resultat och övrigt totalresultat och balansräkning samt moderbolagets resultat- och balansräkning blir föremål för fastställelse på årsstämman.

Moderbolaget tillämpar samma redovisningsprinciper som koncernen med de undantag som beskrivs i avsnittet om Moderbolagets redovisningsprinciper.

Förutsättningar vid upprättande av finansiella rapporter och utländsk valuta

Moderbolagets funktionella valuta är svenska kronor och de finansiella rapporterna för både moderbolaget och koncernen presenteras i svenska kronor avrundat till närmaste miljontal (MSEK), om inte annat anges. Transaktioner i utländsk valuta omräknas till den funktionella valutan till den valutakurs som föreligger på transaktionsdagen. Vid värdering av tillgångar och skulder i utländsk valuta används balansdagens stängningskurser. Valutakursförändringar redovisas i resultaträkningen netto på raden Kapitalavkastning, intäkter eller Kapitalavkastning, kostnader.

De finansiella rapporterna upprättas baserat på historisk anskaffningskostnad, med undantag för följande tillgångar och skulder som redovisas till verkligt värde;

finansiella placeringstillgångar, placeringstillgångar för vilka kunderna bär placeringsrisk, finansiella skulder (investeringsavtal) inom fond- och depåförsäkring.

De redovisningsprinciper som anges nedan har tillämpats genomgående för alla perioder som presenteras i de finansiella rapporterna.

Bedömningar och uppskattningar i de finansiella rapporterna

Vid upprättade av de finansiella rapporterna förutsätts att företagsledningen gör bedömningar och uppskattningar samt antaganden som påverkar tillämpningen av redovisningsprinciperna och de redovisade beloppen av tillgångar, skulder, intäkter och kostnader. Bedömningar och antaganden är bland annat baserade på historiska erfarenheter och ett antal andra faktorer som under rådande förhållanden synes vara rimliga. Uppskattningar och antaganden ses över regelbundet.

Uppskattningar av värdet på skulder relaterade till livförsäkringsverksamheten och förutbetalda anskaffningskostnader har betydande inverkan på de finansiella rapporterna. En beskrivning av använda antaganden och värderingsmetoder för dessa balansposter redovisas i nedanstående redovisningsprinciper och under not 2 Risker och riskkontroll.


Uppskattningar av verkligt värde på onoterade tillgångar baseras på historiska transaktioner och värderingsmodeller som marknadsaktörer använder för att beräkna ett pris. Se vidare i not 22 Kategorier av finansiella tillgångar och deras verkliga värden.

Övriga kritiska bedömningar för redovisningsändamål är hänförligt till de förvärvade immateriella tillgångarna inklusive goodwill som redovisas i koncernen med anledning av Futur Holding's förvärv av Futur.

Den redovisningsmässiga hanteringen av transaktionen framgår av redovisningsprinciperna. Den avskrivningstid som används för immateriella tillgångar, utöver goodwill, baseras på antaganden om nyttjandeperiod.

Vid beräkning av återvinningsvärde för bedömning av eventuellt nedskrivningsbehov av immateriella tillgångar och goodwill, har flera antaganden om framtida förhållanden och uppskattningar av parametrar gjorts.

En detaljerad redogörelse av bedömningar och antaganden återfinns i not 16. Som förstås av beskrivningen i noten skulle ändringar av förutsättningarna för dessa antaganden och uppskattningar kunna ha en väsentlig effekt på värdet på de immateriella tillgångarna och goodwill.



This file is sealed with a digital signature. The seal is a guarantee for the authenticity of the document.

Document ID:
8544B946F6B546319938DDAEA1335010

Vid övergång till IFRS 17 *Försäkringsavtal*, har bedömning gjorts att återbetalningsskydd upp till 101% samt arvsvinster inte utgör betydande försäkringsrisk för koncernen och medför härmed inte klassificering som försäkringsavtal. Avtal med enbart återbetalningsskydd och arvsvinster utgör i stället investeringsavtal som redovisas som finansiell skulder enligt IFRS 9 *Finansiella instrument*. Bedömning har gjorts att för försäkringsavtal separeras inte investerings-komponent från riskförsäkring, utan avtalet redovisas i sin helhet som ett försäkringsavtal.

Nya och ändrade standarder för räkenskapsår

Inga av de ändringar IFRS standarder eller IFRIC-tolkningar som för första gången är obligatoriska för det räkenskapsår som började 1 januari 2024 har haft någon väsentlig inverkan på koncernens resultaträkning eller balansräkning.

Kommande standarder och tolkningar efter bokslutsdagen

Ett antal nya eller ändrade standarder och tolkningsuttalanden träder i kraft först under kommande räkenskapsår och har inte förtidstillämpats vid upprättandet av denna årsredovisning. Nedan beskrivs de effekter som tillämpningen av nedanstående nya eller ändrade standarder förväntas få på bolagets finansiella rapporter. Utöver dessa bedöms inte de nya eller reviderade IFRS och tolkningar som ännu inte trätt i kraft få någon väsentlig effekt på de finansiella rapporterna.

Koncernredovisning och konsolideringsprinciper

IFRS 3 Rörelseförvärv

I december 2018 ingick Futur Holding ett avtal om att köpa Danica Pension Försäkringsaktiebolag. Köpet var föremål för ägarprövning av svenska myndigheter vilket beviljades i januari och april 2019. Ägandet av Futur övergick till Futur Holding den 2 maj 2019. Från och med den 2 maj 2019 konsolideras således Futur in i Futur Holding-gruppen.

I koncernredovisningen ingår moderbolaget och de dotterbolag i vilka moderbolaget har ett bestämmande inflytande.

Immateriella tillgångar vid rörelseförvärv

IAS 38 Immateriella tillgångar, IAS 36 Nedskrivningar

Goodwill förvärvat i rörelseförvärv värderas till anskaffningsvärdet med avdrag för eventuella nedskrivningar. Nedskrivningsbehov av goodwill provas årligen eller då händelser eller omständigheter indikerar en värdenedgång. I syfte att pröva goodwill för nedskrivning allokeras den vid förvärvstidpunkten till kassagenererande enhet. Nedskrivningsbehov fastställs genom att bedöma återvinningsvärdet för den kassagenererande enheten som goodwillen är kopplad till. Om återvinningsvärdet är lägre än det redovisade värdet redovisas nedskrivning i resultaträkningen. Anskaffningsvärdet för andra immateriella tillgångar vid ett rörelseförvärv motsvaras av verkligt värde vid förvärvstidpunkten. Immateriella tillgångar med bestämbar nyttjandeperiod skrivs av över nyttjandeperioden och nedskrivnings provas minst årligen.

Av- och nedskrivningarna redovisas i resultaträkningen på raden Avskrivning immateriella tillgångar. Se vidare i not 16.

Försäkringsavtal och investeringsavtal

Försäkringsavtal redovisas och värderas i resultat- och balansräkningar i enlighet med sin ekonomiska innebörd och inte efter sin juridiska form i de fall dessa skiljer sig åt. Såsom försäkringsavtal redovisas de kontrakt som överför betydande försäkringsrisk från försäkringstagaren till bolaget och där bolaget går med på att kompensera försäkringstagaren eller annan förmånstagare om en förutbestämd försäkrad händelse skulle inträffa. Investeringsavtal är avtal som inte överför någon betydande försäkringsrisk från innehavaren till företaget.

Futur Holding har gjort bedömningen att avtal som innehåller rätt till ersättning vid sjukdom/skada, och/eller avtal med efterlevandepension eller dödsfallsbelopp innebär betydande försäkringsrisk för bolaget. Om kontraktet innehåller någon av dessa risker klassificeras hela avtalet som försäkringsavtal.

Avtal inom fond- och depåförsäkring med enbart ålderspension (sparande) och återbetalningsskydd eller arvsvinster bedöms inte utgöra försäkringsavtal, i det fall återbetalningsskyddet inte överstiger 101%. Arvsvinster fördelas inom kollektivet och utsätter inte koncernen för betydande försäkringsrisk.

Intäkter från investeringsavtal

IFRS 15 Intäkter från avtal med kunder

De olika typer av avgifter som debiteras försäkringstagaren för administration av investeringsavtal intäktsförs under avtalens löptid. Intäkterna från investeringsavtal redovisas under rubriken avgifter i resultaträkningen, förutom i det fall avgifterna hänförs till försäkringsavtal. Bolagets åtagande är att löpande över tid tillhandahålla och förvalta utbudet av investeringsfonder som kunden kan spara i. Avgifter från investeringsavtal utgörs av en rörlig avgift och en fast årsavgift. Den rörliga avgiften är en procentsats av kundens försäkringskapital och beräknas dagligen på kapitalvärdet. Den fasta årsavgiften tas ut månadsvis eller kvartalsvis. Avgifterna intäktsförs i takt med att bolaget tillhandahåller förvaltningstjänster till kunden.


Provisioner och övriga intäkter

I posten redovisas intäkter hänförligt till provisioner i fondförsäkringsrörelsen, uttag för avkastningsskatt från kunderna, samt eventuella övriga intäkter, som inte hänförs till försäkringsavtal. Provisioner erhålls från fondbolag som Futur har samarbetsavtal med för att distribuera fonderna och beräknas med utgångspunkt från värdet på det förmedlade beståndet per fond.

Futurs åtagande är att förmedla och distribuera fonder. Åtagandet bedöms därmed uppfyllt när fonder förmedlats. Provisioner är en rörlig ersättning som är beroende av värdet på värdepappersfonder och bedömningen är att framtida returprovisioner inte kan fastställas på ett tillförlitligt sätt beroende på osäkerhetsfaktorer avseende framtida kapitalvärde på grund av osäkerhet i annulationer och framtida marknadsutveckling. Intäkten redovisas därmed när bolaget erhåller provisionen och inte när affären förmedlats.

Intäkter från försäkringsavtal

IFRS 17 Försäkringsavtal



Som intäkter från försäkringsavtal redovisas riskpremier samt övriga intäkter relaterade till försäkringsavtal i form av avgifter, provisioner och uttag för avkastningsskatt.

Intäkter från premiefrielseförsäkringar redovisas löpande under avtalets löptid, "pro-rata", i samma takt som premiebetalning erhålls, enligt premiefrielsemetoden.

Intäkter från övriga försäkringsavtal värderas enligt huvudmetoden, enligt så kallade Variable Fee Approach, och intäkter redovisas i den takt som tjänsterna utförs.

I resultatposten Netto finansiella intäkter/kostnader från försäkringsavtal, redovisas värdeförändring av investeringskomponent samt diskonteringseffekt.

Samtliga intäkter och kostnader från försäkringsavtal redovisas härmed i resultatet. Försäkringskostnader *IFRS 17 Försäkringsavtal*

Försäkringskostnaderna under perioden omfattar kostnader för inträffade skadeutfall och, förändring av skulden för inträffade skador, kostnader för skadereglering och övriga kostnader relaterade till försäkringsavtal.

Koncernen har inte identifierat några försäkringsavtal som förlustavtal.

Försäkringsskulder *IFRS 17 Försäkringsavtal*

Försäkringsskulder består av skuld för inträffade skador och skuld för återstående försäkringsskydd.

Skuld för inträffade skador, består av vid räkenskapsårets utgång rapporterade och godkända skador som ännu inte är utbetalda (RBNS) samt de beräknade driftskostnaderna för att reglera dem. Avsättningen diskonteras med vid var tids gällande marknadsränta och som fastställs utifrån Finansinspektionens föreskrifter, samt en riskmarginal för icke-finansiell risk.

Skuld för inträffade skador består även av en reservering för skador som har inträffat men vid räkenskapsårets utgång ännu inte rapporterats till bolaget (IBNR). Bolagets aktuarie beräknar avsättningen med hjälp av statistiska och aktuariella metoder. För sjuk- och premiefrielseförsäkring beräknas reserven i sin helhet av företagets aktuarie med utgångspunkt från antaganden om tillfrisknande, invaliditetsgrad etc.

I resultaträkningen redovisas periodens förändring av skuld för inträffade skador som försäkringskostnader, förutom effekten av diskontering som redovisas i netto finansiella intäkter/kostnader från försäkringsavtal, inom finansiella poster.

Premiefrielseförsäkringar och övriga utfärdade riskförsäkringar utan investeringskomponent, samt återförsäkringsavtal som innehålls av koncernen, värderas enligt den förenklade värderingsmetoden, s.k. Premium Allocation Approach; PAA. Försäkringsskyddets löptid är högst ett år för dessa försäkringsavtal.

Försäkringsskulder som inkluderar både sparande och riskförsäkring, värderas enligt huvudmetoden, den så kallade Variable Fee Approach; VFA, och utöver skadereservering ingår även åtagandet för spardelen (investeringskomponenten) i försäkringsskulden. Skuld

för återstående försäkringsskydd avser i allt väsentligt detta åtagande som motsvarar kundernas placeringstillgångar, för fondförsäkring och depåförsäkring. Enligt VFA inkluderar värderingen av försäkringsskulden effekten av värdeförändring i underliggande placeringstillgångar för vilka kunderna bär placeringsrisk. Denna komponent av skuldförändringen redovisas i resultatposten Netto finansiella intäkter/kostnader från försäkringsavtal. Försäkringsavtal värderade enligt VFA inkluderar kontraktuell marginal, som representerar ännu ej intjänad vinst. För Futurs försäkringsavtal värderade enligt VFA kan bolaget enligt avtal justera priset för tjänsterna årligen, vilket medför att den kontraktuella marginalen redovisas i resultatet inom ett år.

Återförsäkring

IFRS 17 Försäkringsavtal

Avtal som ingåtts mellan Futur och återförsäkrare genom vilka företaget kompenseras för förluster på avtal utfärdade av koncernen och som uppfyller klassificeringskraven för försäkringsavtal enligt ovan, redovisas enligt premiefördelningsmetoden, PAA, då dessa avtal har ett försäkringsskydd om högst ett år. Nettot av fordringar och skulder gentemot återförsäkrare, redovisas som en tillgång i balansräkningen. Nettot av kostnader för återförsäkringspremier och intäkter från ersättning från återförsäkring, redovisas som nettokostnad i resultatet, under avtalets löptid "pro-rata". Fordringar på och skulder till återförsäkrare värderas på samma sätt som de belopp som är kopplade till återförsäkringsavtalet och i enlighet med villkoren för varje återförsäkringsavtal. Årligt resultat regleras primärt genom avräkning i enlighet med återförsäkringsavtal

Finansiella skulder, investeringsavtal

IFRS 9 Finansiella instrument

Finansiella skulder, investeringsavtal är fondförsäkrings- och depåförsäkringsavtal (villkorad återbäring) som inte klassificeras som försäkringsavtal eftersom avtalen inte bedöms medföra betydande försäkringsrisk för koncernen. Härmed redovisas dessa avtal som finansiella skulder enligt IFRS 9 *Finansiella instrument* och inte som försäkringsskulder.

Investeringsavtalen klassificeras till verkligt värde i resultatet, inklusive inbäddade optioner och garantier.

För investeringsavtal för fondförsäkring fastställs det verkliga värdet med hjälp av aktuella fondvärden, som speglar det verkliga värdet på de finansiella tillgångar som finns i de fonder till vilka skulderna är länkade, multiplicerat med antalet andelar som tillräknas kunderna på balansdagen.


För investeringsavtal för depåförsäkring fastställs det verkliga värdet baserat på det verkliga värdet av relaterade placeringstillgångar.

De tillgångar som investeringsavtalen är kopplade till ingår i balansposten Placeringstillgångar för vilka kunderna bär placeringsrisk.

Förutbetalda anskaffningskostnader

IFRS 15 Intäkter från avtal med kunder

Kostnader som uppstår som en direkt följd av tecknandet av nya investeringsavtal redovisas som en tillgång om de bedöms generera en marginal som minst täcker de



This file is sealed with a digital signature.
The seal is a guarantee for the authenticity
of the document.

Document ID:
8544B946F6B546319938DDAEA1335010

anskaffningskostnader som periodiserats. Dessa består av rörliga anskaffningskostnader som betalas till mäklare eller andra distributörer. De förutbetalda anskaffningskostnaderna bokförs i balansräkningen som en tillgångspost under Förutbetalda kostnader och upplupna intäkter. Periodiseringen av de förutbetalda anskaffningskostnaderna hänförliga investeringsavtal sker enligt samma mönster som redovisning av intäkter, dvs i takt med att tjänsterna tillhandahålls. Hänsyn tas också till annulleringar. Förutbetalda kostnader testas regelbundet för nedskrivningsbehov för att säkerställa att avtalens förväntade framtida ekonomiska förmåner överstiger det redovisade värdet. Förutbetalda anskaffningskostnader hänförliga till investeringsavtal framgår framgår av not 20

IFRS 17 Försäkringsavtal

Förutbetalda anskaffningskostnader hänförliga till försäkringsavtal, inkluderas i försäkringsskulden för försäkringsavtal värderade enligt VFA. För försäkringsavtal värderade enligt PAA kostnadsförs anskaffningskostnader när de uppstår. Anskaffningskostnader inkluderade i försäkringsskulder uppgår enbart till mindre belopp.

Ersättningar till anställda

IAS 19 Ersättningar till anställda

Koncernens ersättningar till anställda efter anställningens upphörande klassificeras antingen som avgiftsbestämda eller som förmånsbestämda pensionsplaner. Pensionsplanen för anställda är förmånsbestämd för personal anställda före 2013 och avgiftsbestämd för personal anställda senare 2013.

Futur Holding-koncernen har dock gjort bedömningen att UFR 10 Redovisning av pensionsplanen ITP 2 som finansieras genom försäkring i Alecta är tillämplig även för koncernens pensionsplan hos SPK. Koncernen saknar tillräcklig information för att möjliggöra en redovisning i enlighet med IAS 19, och redovisar även den förmånsbestämda pensionsplanen som avgiftsbestämd.

Koncernens förpliktelser avseende avgifter till förmånsbestämda och avgiftsbestämda planer redovisas därmed som en kostnad i resultaträkningen i den takt de intjänas genom att de anställda utfört tjänster åt koncernen under en period. Premier avseende den förmånsbestämda planen betalas till SPK baserat på aktuell lön. Årets kostnader för dessa försäkringspremier framgår av not 9 i koncernens noter.

Det finns inte heller information om framtida överskott eller underskott i planen och om dessa i så fall skulle påverka kommande årsavgifter till den.

Skatter

Futur betalar en schabloniserad avkastningsskatt på de tillgångar som förvaltas för försäkringstagarnas räkning. Sparprodukterna omfattas av avkastningsskatt. Avkastningsskatt är inte en skatt på försäkringsföretagets resultat, utan betalas av bolaget för försäkringstagarnas räkning. Nedan redovisas de olika skattesatserna.

Pensionsförsäkring

Skattesatsen är för närvarande 15 %. Underlag för avkastningsskatt fås genom att multiplicera

kapitalunderlaget med den genomsnittliga statslåneräntan året närmast före ingången av beskattningsåret (hänsyn tas till räntegolv). Kapitalunderlaget utgörs av marknadsvärderade tillgångar vid ingången av beskattningsåret med avdrag för finansiella skulder.

Kapitalförsäkring

Skattesatsen är för närvarande 30 %. Underlag för avkastningsskatt fås genom att multiplicera kapitalunderlaget med statslåneräntan den 30 november året närmast före ingången av beskattningsåret (hänsyn tas till räntegolv). Kapitalunderlaget utgörs av marknadsvärderade tillgångar vid ingången av beskattningsåret med avdrag för finansiella skulder. Till kapitalunderlaget förs även under första halvåret inbetalda premier samt hälften av inbetalda premier under andra halvåret.

Inkomstskatt

Resultatet för bolagets egen finansrörelse (aktieägarrörelsen) samt resultatet av riskförsäkringar (sjukpension och premiebefrielse) med avdrag för faktiska kostnader beskattas med bolagsskatt. Fördelning av kostnaderna och intäkterna mellan den inkomstbeskattade verksamheten och den avkastningsbeskattade delen av verksamheten sker på ett skäligt sätt.

Uppskjuten skatt

Uppskjuten skatt är skatt som hänför sig till temporära skillnader mellan en tillgångs eller skulds värde i räkenskaperna och dess skattepliktiga värde. Uppskjutna skatteskulder redovisas för skattepliktiga temporära skillnader och uppskjutna skattefordringar redovisas för avdragsgilla temporära skillnader i den omfattning det är sannolikt att beloppen kan utnyttjas mot framtida överskott. Bolaget har använt framtida beslutade inkomstskatt om 20,6% vid beräkning av uppskjutna skatter.

Immateriella tillgångar

IAS 38 Immateriella tillgångar

Immateriella tillgångar redovisas i balansräkningen om det är sannolikt att det framtida ekonomiska fördelar kommer bolaget till del och att anskaffningsvärdet kan beräknas på ett tillförlitligt sätt. Immateriella tillgångar redovisas till anskaffningsvärdet efter avdrag för ackumulerade avskrivningar och eventuella nedskrivningar.


Nedskrivning av immateriella tillgångar

En prövning av det redovisade värdet på immateriella tillgångar görs vid varje balansdag för att bedöma om det finns någon indikation på att tillgången minskat i värde. Om en sådan indikation finns fastställs tillgångens återvinningsvärde. Återvinningsvärdet beräknas som det högsta av en tillgångs nyttjande eller nettoförsäljningsvärde.

Finansiella Instrument

IFRS 9 Finansiella instrument

Finansiella tillgångar och skulder



Finansiella instrument som redovisas i balansräkningen inkluderar på tillgångssidan: placeringstillgångar, placeringstillgångar för vilka kunderna bär placeringsrisk, kassa och bank samt vissa övriga fordringar. Bland skulder och eget kapital återfinns efterställda skulder, skulder i försäkringsverksamheten samt åtaganden för investeringsavtal.

Redovisning i och borttagande från balansräkningen

En finansiell tillgång eller finansiell skuld tas upp i balansräkningen när bolaget blir part enligt instrumentets avtalsmässiga villkor.

Förvärv och avyttring av finansiella tillgångar redovisas på affärsdagen, som utgör den dag då företaget förbinder sig att förvärva eller avyttra tillgången.

Klassificering och värdering

Alla finansiella tillgångar och skulder värderas till verkligt värde vid första redovisningstillfället. Finansiella tillgångar värderade till verkligt värde via resultatet inkluderar inte transaktionskostnader, vilka kostnadsförs omgående.

Efterföljande redovisning görs beroende på vilken värderingskategori det finansiella instrumentet hänförs till.

Placeringstillgångar för vilka kunderna bär placeringsrisk

IFRS 9 Finansiella instrument

Placeringstillgångar för vilka kunderna bär placeringsrisk, är tillgångar inom fondförsäkring och depåförsäkring (villkorad återbäring). Dessa tillgångar klassificeras till verkligt värde i resultatet i enlighet med hur tillgångarna förvaltas och utvärderas. Realiserade och orealiserade värdeförändringar presenteras netto som värdeökning eller värdeminskning inom det finansiella resultatet i resultatposten Nettointäkt/-kostnad från finansiella tillgångar för vilka kunderna bär placeringsrisk. Värdeförändringarna inkluderar såväl valutakurseffekter som utdelning och räntebetalningar.

Det verkliga värdet fastställs baserat på det verkliga värdet i de enskilda placeringstillgångarna. De enskilda placeringstillgångarna är i allt väsentligt tillgångar där det finns ett noterat marknadspris.

I balansräkningen finns relaterade skulder inom försäkringsskulder och finansiella skulder, investeringsavtal.

Finansiella tillgångar värderade till verkligt värde via resultaträkningen

IFRS 9 Finansiella instrument

Futur hanterar sina innehav i räntebärande värdepapper samt värdepappersfonder som utgör skuldinstrument, enligt en affärsmodell där tillgångarna förvaltas och utvärderas på verkliga värden. Härmed klassificeras dessa innehav till verkligt värde i resultatet.

Futurs placeringar i aktier och andelar samt värdepappersfonder klassificeras till verkligt värde i resultatet.

Futurs intäkter från egna placeringar värderade till verkligt värde i resultatet, redovisas i resultatposten Kapitalavkastning netto, inklusive orealiserade värdeförändringar.

Placeringstillgångar för vilka kunderna bär placeringsrisk, värderas till verkligt värde i resultatet (se ovan).

Realiserade och orealiserade värdeförändringar på koncernens tillgångar klassificerade till verkligt värde i resultatet redovisas inom finansiella poster i kapitalavkastning netto, inklusive orealiserade värdeförändringar. Resultatposten inkluderar såväl valutakurseffekter som utdelning och räntebetalningar.

Finansiella tillgångar värderade till upplupet anskaffningsvärde

IFRS 9 Finansiella instrument

Bolaget hanterar låne- och kundfordringar enligt en affärsmodell vars mål är att realisera tillgångarnas kassaflöden genom att erhålla avtalsenliga kassaflöden som endast utgörs av kapitalbelopp och ränta på det utestående kapitalbeloppet. Dessa tillgångar värderas därför till upplupet anskaffningsvärde.

Förväntade kreditförluster

Reserver för förväntade kreditförluster redovisas för finansiella tillgångar värderade till upplupet anskaffningsvärde. Den initiala reserven för förlust beräknas och redovisas redan vid det första redovisningstillfället och justeras sedan löpande över den finansiella tillgångens löptid. Balansposter värderade till upplupet anskaffningsvärde utgörs av låne- och kundfordringar, samt kassa och bank. Reserv för förväntade kreditförluster redovisas som en minskning av redovisat bruttovärde för tillgången. I resultaträkningen presenteras reserveringar för kreditförluster inom kapitalavkastning, kostnader.

Konstaterad kreditförlust på tillgångar värderade till upplupet anskaffningsvärde

Konstaterade kreditförluster är sådana förluster som är beloppsmässigt slutgiltigt fastställda och där bedömningen gjorts att möjligheten till att få ytterligare betalningar är mycket liten. Fordran skrivs då bort från balansräkningen och redovisas som konstaterad förlust i resultaträkningen vid denna tidpunkt.

Finansiella skulder

IFRS 9 Finansiella instrument

Utöver finansiella skulder, investeringsavtal (se ovan) har koncernen för närvarande inte ytterligare skulder som värderas till verkligt värde i resultatet.


Andra finansiella skulder

Efterställda skulder samt övriga skulder avseende försäkringsverksamheten och värderas till upplupet anskaffningsvärde.

Eget kapitalinstrument

IAS 32 Finansiella instrument: Klassificering

Som egetkapitalinstrument redovisas emitterade instrument där koncernen inte har någon avtalsenlig



förpliktelse att erlägga betalning. Utbetalning till innehavare av dessa instrument redovisas via eget kapital. I balansräkningen redovisas därför emitterade aktier och primärkapitalinstrument som eget kapitalinstrument.

Ansvarsförbindelser (eventualförpliktelser)

IAS 37 Avsättningar, eventualförpliktelser och eventuatillgångar

En eventualförpliktelse redovisas när det finns ett möjligt åtagande som härrör från inträffade händelser och vars förekomst bekräftas endast av en eller flera osäkra framtida händelser eller när det finns ett åtagande som inte redovisas som en skuld eller avsättning på grund av det inte är troligt att ett utflöde av resurser kommer att krävas.

Strukturerade företag

IFRS 9 Finansiella instrument

Futur har i fondförsäkringsverksamheten och i depåförsäkringsverksamheten gjort investeringar i värdepappersfonder och värdepapper.

Dessa uppfyller kriterierna av att vara s.k. strukturerade företag (ett företag som har utformats så att rösträtter och liknande rättigheter inte är den dominerande faktorn för fastställandet av vem som har det bestämmande inflytandet, exempelvis när alla rösträtter avser enbart förvaltningsuppgifter och de berörda verksamheterna styrs genom avtalsbestämmelser). Syftet med placeringarna är att generera avkastning till försäkringstagarna och finansieras således med försäkringspremier från försäkringstagarna. Placeringarna redovisas i balansräkningen som placeringstillgångar för vilka livförsäkringstagaren bär placeringsrisk och på skuldsidan som försäkringsskulder eller finansiella skulder, investeringsavtal.

Bolaget bedömer att man inte har bestämmande inflytande över de strukturerade enheterna och de konsolideras därmed inte. Något bestämmande inflytande föreligger inte eftersom det är försäkringstagarna som fattar beslut om vilka värdepappersfonder som bolaget ska investera i.

Materiella tillgångar

Materiella tillgångar redovisas till anskaffningsvärde reducerat med avdrag för ackumulerade avskrivningar och eventuella nedskrivningar. Avskrivningar baseras på en rak avskrivningsperiod och bedömd nyttjandeperiod. Tillgångarnas restvärden och nyttjandeperiod prövas varje balansdag och justeras vid behov.

Leasingavtal

IFRS 16 Leasingavtal

Koncernen redovisar nyttjanderätter avseende väsentliga leasingavtal som omfattas av IFRS 16 Leasingavtal. Koncernen tillämpar en företagsspecifik väsentlighetbedömning som innefattar, men inte är begränsad till, de två undantagsmöjligheter som specificeras i standarden. Koncernen redovisar en nyttjanderättstillgång och en leasingkulda vid leasingavtalets inledningsdatum. Anskaffningsvärdet för nyttjanderättstillgången uppgår till det belopp som motsvarar leasingkuldena och eventuella förutbetalda

leasingavgifter före inledningsdatumet. Nyttjanderätten skrivs av linjärt från inledningsdatumet till slutet av den beräknade nyttjandeperioden, som bestäms som slutet av den uppskattade leasingperioden. Det redovisade värdet justeras för vissa omvärderingar av leasingkulden. Leasingkulder värderas initialt till nuvärdet av de fasta leasingavgifter som ska betalas under leasingperioden, diskonterade med den marginella låneräntan. Leasingkuldena värderas därefter till upplupet anskaffningsvärde med användning av effektivräntemetoden. De omvärderas för att återspegla eventuella förändringar av leasingavtalen eller ändrade bedömningar. Leasingkuldena redovisas i balansposten Övriga skulder. Leasingperioden fastställs som den förväntade leasingperioden och omfattar den icke uppsägningsbara leasingperioden.

Leasingkulden för koncernens lokaler med hyra som indexuppräknas beräknas på den hyra som gäller vid respektive rapportperiods slut. Vid denna tidpunkt justeras skulden med motsvarande justering av nyttjanderättstillgångens justerade värde.

Moderbolagets redovisningsprinciper


Redovisning av innehav i dotterbolag

Aktier i dotterbolag redovisas till anskaffningsvärde med avdrag för eventuella nedskrivningar.

I anskaffningsvärdet ingår i vissa fall externa transaktionskostnader hänförliga till förvärvet av dotterbolag. Anteciperade utdelningar från dotterföretag redovisas i de fall moderföretaget ensamt har rätt att beslut om utdelningens storlek och moderföretaget har fattat beslut om utdelningens storlek innan moderföretaget publicerat sina finansiella rapporter. I övriga fall redovisas utdelning när den erhålls.

Ersättningar till anställda

Den förmånsbestämda planen (BTP-planen) tryggas genom Sparinstitutens Pensionskassa (SPK) och redovisas som en avgiftsbestämd plan i enlighet med lättnadsreglerna i RFR 2, vilket innebär att betalda premier kostnadsförs löpande i resultaträkningen i takt med att de betalas



Not 2 Risker och riskkontroll

Futur bedriver livförsäkringsverksamhet med sparande i fondförsäkring, men även traditionell försäkring i form av depåförsäkring där försäkringstagarna själva bär placeringsrisken. Produkterna tecknas som privata kapital- och pensionsförsäkringar, företagsägda kapitalförsäkringar samt tjänstepensionsförsäkringar. Produkterna kan tecknas med eller utan återbetalningsskydd. Vidare tillhandahåller Futur sjuk- och premiefrielseförsäkring samt efterlevandepension och dödsfallsbelopp som tilläggsmoment. Dödsfallsbelopp (livförsäkring) kan även tecknas som fristående produkt. Verksamheten står under Finansinspektionens tillsyn. Huvudsakliga risker i verksamheten, är försäkringsrisker, operativa risker och finansiella risker.

Styrning och hantering av risker

Futur bildar tillsammans med sitt moderbolag Futur Pension Holding AB en grupp och där Futur enligt beslut av Finansinspektionen är ansvarigt företag för företagsstyrningen.

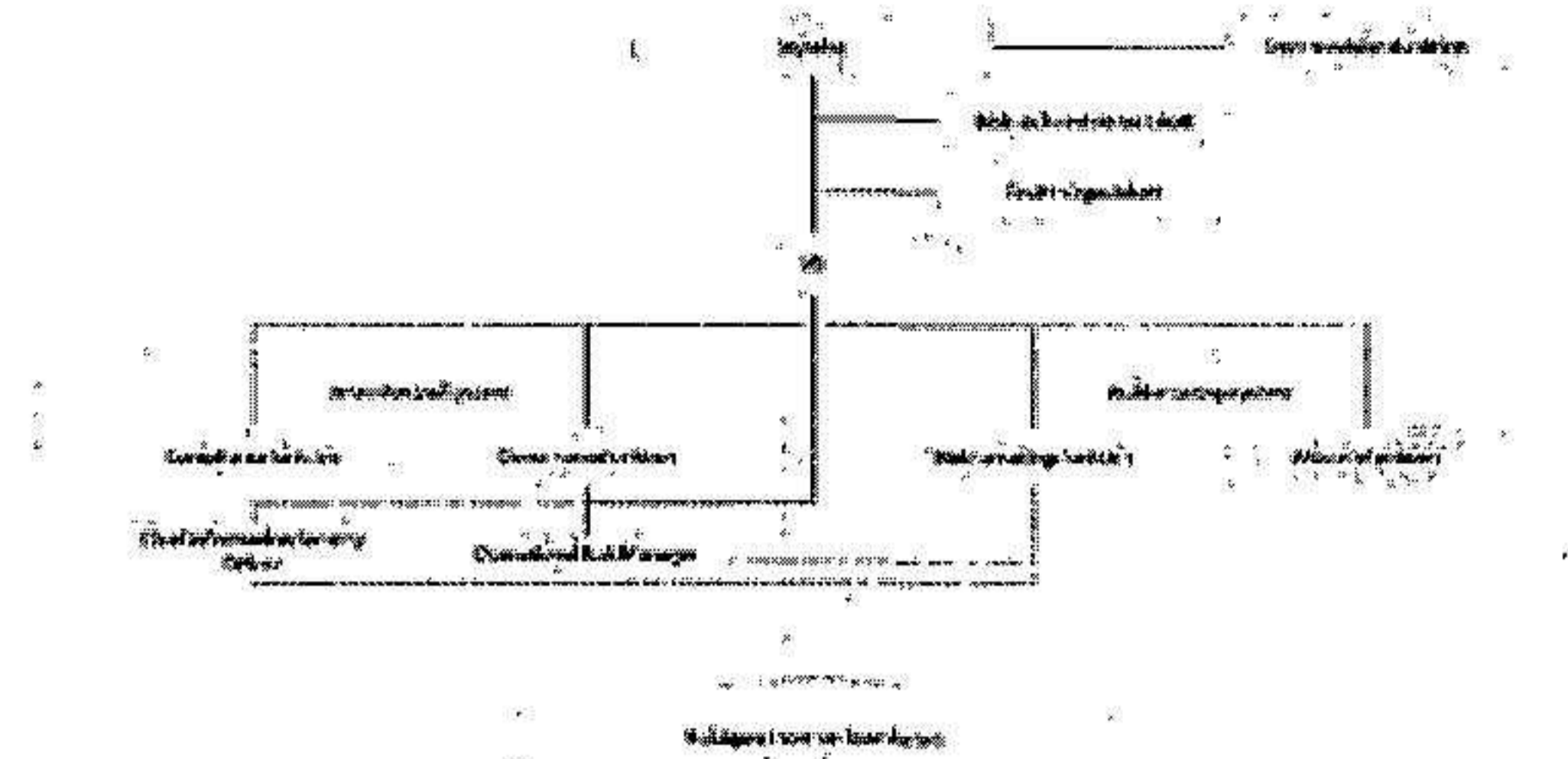
Styrelsen i Futur har det yttersta ansvaret för företagets organisation vilket även inkluderar ansvaret för hanteringen av de risker som Futur, samt gruppen i relevanta delar, är utsatta för. Styrelsen fastställer de övergripande policys och riktlinjer som ska gälla för riskhantering, riskrapportering, intern kontroll och uppföljning.

VD har ansvaret för bolagets löpande verksamhet samt för riskhantering, riskrapportering, intern kontroll och uppföljning. VD ansvarar också för implementeringen av policys i verksamheten.

Futur har ett företagsstyrningssystem som omfattar ett system för riskhantering och ett system för internkontroll.

Systemet för riskhantering omfattar en riskhanteringsstrategi som överensstämmer med företagets affärsstrategi, och som uttrycker företagets principer för riskhantering, inklusive anger risktoleransgränser och fördelar ansvar för riskhanteringen. Det omfattar även exempelvis styrdokument avseende hantering av materiella risker och ändamålsenliga rapporteringsrutiner och processer.

Systemet för internkontroll ska säkerställa att Futur efterlever tillämpliga lagar och författningar, att företagets verksamhet är ändamålsenlig och effektiv med tanke på dess mål, och att ekonomisk och icke ekonomisk information är tillgänglig och tillförlitlig. I Futurs organisation är företagsstyrningssystemet implementerat enligt nedanstående skiss.



De fyra centrala funktionerna, dvs (i) Regelefterlevnads-/Compliancefunktionen, (ii) Riskhanteringsfunktionen, (iii) Aktuarienfunktionen och (iv) Internrevisionsfunktionen, är organiserade på ett sådant sätt att de kan utföra sitt arbete på ett sätt som garanterar frihet från påverkan som kan äventyra funktionens förmåga att utföra sina uppgifter på ett objektivt, korrekt och oberoende sätt.


Internkontrollsystemet omfattar organisatoriskt:

Regelefterlevnads-/Compliancefunktionen

- Compliancefunktionen är en del av systemet för intern kontroll och bidrar till att säkerställa att risker rörande efterlevnad av externa och interna regler identifieras, bedöms och hanteras.
- Governancefunktionen – Governancefunktionen stöttar och övervakar organisationen så att implementeringen av företagsstyrningssystemet blir effektiv. Funktionen stöttar organisationen bland annat i arbetet med implementering av nya lagar och föreskrifter, verkar för tydligt definierade roller och ansvarområden, ändamålsenliga rapporteringsstrukturer, att processbeskrivningar tas fram för viktiga processer, och bidrar till effektiva beslutsstrukturer.
- Operational Risk Manager – Operational Risk Manager stöttar verksamheten i arbetet med att hantera och reducera operativa risker och säkerställer att Futur har effektiva system för att kontrollera och följa upp sådana risker.
- Chief Information Security Officer har till uppgift att stötta verksamheten i arbetet med att hantera och reducera informationssäkerhetsrisker och säkerställa att Futur har effektiva system för att hantera och kontrollera sådana risker.

Riskhanteringssystemet omfattar organisatoriskt:

- Riskhanteringsfunktionen assisterar styrelse, VD och övriga funktioner med att säkerställa att riskhanteringsstyrningssystemet fungerar effektivt. Funktionen övervakar fortlöpande riskhanteringssystemet och bolagets riskprofil samt bevakar framväxande risker.
- Aktuarienfunktionen samordnar och svarar för kvaliteten i de försäkringstekniska beräkningarna och utredningarna. Funktionen bistår styrelse och VD och rapporterar på eget initiativ till dem i frågor som rör metoder, beräkningar och bedömningar av försäkringstekniska avsättningar, värdering av försäkringsrisker samt återförsäkringskydd och riskreduceringstekniker.



This file is sealed with a digital signature.
The seal is a guarantee for the authenticity
of the document.

Document ID:
8544B946F6B546319938DDAEA1335010

Internrevisionsfunktionen ansvarar för att på styrelsens uppdrag granska och utvärdera företagets styrning, riskhantering och den interna kontrollen. Internrevisionsfunktionen är direkt underställd styrelsen i Futur och helt fristående från den verksamhet som granskas.

Försäkringsrisker

Futur grundar sin premiesättning och reservsättning på antaganden om hur stora kostnaderna för inträffade försäkringshändelser kommer att bli. Risken för att de verkliga och antagna riskkostnaderna avviker från varandra benämns försäkringsrisk. Försäkringsrisk i Futur finns i följande försäkringshändelser:

- Dödsfall – utbetalning till förmånstagare vid den försäkrades död
- Livsfall – utbetalning av arvsvinster
- Sjukdom – utbetalning vid sjukdom eller arbetsförmåga
- Annullationer – utbetalning vid återköp, flytt och uteblivna premier
- Driftskostnader – kostnader för att bedriva verksamheten

Dödsfallsrisk uppstår genom dödsfallsskydd som finns i majoriteten av försäkringarna. Sjukfallsrisk finns i de försäkringar där premiebefrielse och, i förekommande fall, sjukförsäkring har tecknats.

Dödsfallsrisk består i att dödligheten bland de försäkrade avviker från de försäkringstekniska antaganden som använts vid prissättning. I de fall där återbetalningsskydd har tecknats är exponeringen mot dödsfallsrisker begränsad till cirka 1 procent av fondvärdet vid dödsfall. För övriga dödsfallsskydd hanterar bolaget dödlighetsrisker genom sin policy för hälsoprövningar för att säkerställa att produkten prissätts med hänsyn till den enskildes hälsotillstånd samt genom återförsäkring inom vissa fastställda intervall. Futur har vid behov möjlighet att ändra premien för dödsfallsrisken och därmed är teckningsrisken liten.

Livsfallsrisken finns i sparförsäkringar, i ålderspensioner, utan återbetalningsskydd. Livsfallsrisk innebär att de försäkrade lever längre än vad som förväntas i antagandena och att bolaget därmed tilldelar för mycket arvsvinster. Det finns dock ingen långlevnadsrisk eftersom bolaget inte utfäster några garantier.

Sjukfallsrisk består i att sjukligheten bland de försäkrade blir högre än de antaganden som använts vid prissättning och reservsättning. Exponeringen mot sjukfallsrisker hanteras genom bolagets policy för hälsoprövningar för att säkerställa att produkten prissätts med hänsyn till den enskildes hälsotillstånd samt genom återförsäkring inom vissa fastställda intervall. Vid behov kan premien justeras för premiebefrielse och sjukförsäkring.

Större delen av bolagets intäkter består av avgifter beräknade på fond- respektive depåvärdet. Bolaget är därmed exponerat för annullationsrisker.

Annullationsrisker är risken att kunden återköper, flyttar eller upphör att betala premier för avtal på ett sätt som företaget inte förutsett i sin prissättning och som därmed kan ge upphov till förluster i de fall bolaget har haft kostnader för kunden, för vilka försäkringsgivaren ännu

inte fått ersättning. Dessa risker hanteras främst genom aktiva kundkontakter och produktutveckling. Företaget följer regelbundet utvecklingen av annullationer och frیبrev. Flyttmarknaden för tjänstepension ökar, det är främst flyttar från äldre och i många fall dyrare tjänstepensioner till modernare och billigare tjänstepensioner som sker. Någon ökad utflytt från Futur har inte noterats

Driftskostnadsrisken avser risken att intäkter från avgifter blir lägre än kostnaderna för att bedriva verksamheten. Bolaget är därmed utsatt för risken att intäkterna minskar på grund av prispress, minskad nyteckning eller svag utveckling på finansmarknaderna. Kostnadsrisken är risken för en felestimering av bolagets framtida kostnader.

Begränsning av försäkringsrisker

Bolaget gör en medicinsk riskbedömning vid ansökan om riskförsäkring, för försäkringsriskerna dödsfall och sjukdom, innan försäkring beviljas. Syftet med riskbedömning är att kunna erbjuda en rättvis premie och rättvisa villkor samt att begränsa skadeutfallet.

Bolaget har riktlinjer för maximal exponering per försäkrad.

Futurs försäkringsrisker begränsas ytterligare genom det återförsäkringskontrakt som tecknas för sjuk- och dödsfallsrisker. Futur återförsäkrar de belopp som överstiger självbehållet dvs den största risk som Futur är beredd att ta för egen räkning. Självbehållet är fastställt till 1000 tkr per försäkrad. Utöver det tillkommer ett katastrofskydd för enskilda händelser som resulterar i ett stort antal sjuk- eller dödsfallsskador.


Futur har även tecknat ett återförsäkringskontrakt som begränsar annullationsrisken vid massflyttar.

Risktyp	Futur	Återförsäkrare
Livsfallsrisk	-	-
Dödsfallsrisk	Självbehåll i SEK	Belopp utöver självbehåll
Sjukfallsrisk	Självbehåll i SEK	Belopp utöver självbehåll
Annullationsrisk	-	Täcker förlusten av framtida vinster vid massflytt

Reservsättningsrisk

Huvudparten av de försäkringstekniska avsättningarna innebär varken någon försäkringsrisk eller placeringsrisk för Futur eftersom försäkringstagarna bär placeringsrisken. Försäkringsrisk förekommer i de försäkringstekniska avsättningarna som avser oreglerade skador. Genom avgiven återförsäkring begränsas konsekvenserna av stora skador och därmed kan storleken på exponeringen hanteras och företagets egna kapital skyddas.

Tabellen nedan innehåller en känslighetsanalys av de antaganden som används vid beräkning av de



This file is sealed with a digital signature.
The seal is a guarantee for the authenticity
of the document.

Document ID:
8544B946F6B546319938DDAEA1335010

försäkringstekniska avsättningarna för pågående sjukskador för att visa hur förändrade antaganden påverkar resultat och eget kapital. Avsättningen för okända skador baseras på en procentsats av riskpremien och påverkas därför inte direkt av antagandena nedan.

För dödsfallsriskerna avsätter bolaget enbart en reserv för okända skador. Reservsättningsrisken för dödsfallsrisker är försumbar.

Känslighetsanalysen har genomförts genom att mäta effekten på brutto- och nettoavsättningarna, på vinst före skatt och eget kapital, av rimligt sannolika förändringar i några centrala antaganden.

Effekterna har mätts antagande för antagande, med övriga antaganden konstanta. Någon hänsyn till eventuella korrelationer mellan antaganden har därmed inte tagits.

Effekt på resultatet efter skatt/eget kapital (Mkr)*

Antaganden	2023	2022	Scenario
Sjuklighet	- 1.1	- 0.5	Sjuklighetsrisken beräknas som effekten av att tillfrisknandet minskar med 20 %
Marknadsränterisk	- 0.3	- 0.3	Marknadsränterisken beräknas som effekten av ökade marknadsräntor (parallellskift 1 %).

*Tabellen visar effekten på eget kapital. Det är ingen väsentlig skillnad på resultat före och efter skatt.

Teckningsrisk

Teckningsrisker förekommer för alla försäkringsrisker. Vid fel prissättning har Futur möjlighet att revidera premierna och avgifterna. Bolagets huvudmetod för styrning av teckningsrisker är den affärsplan som årligen fastställs av styrelsen. I planen bestäms inom vilka försäkringsklasser försäkring ska tecknas. Uppföljning av premier, skadenivåer och driftskostnadsresultat görs varje kvartal.

Rapportering och uppföljning av försäkringsrisker

Aktuarien ansvarar för att regelbunden uppföljning sker av det ekonomiska utfallet av försäkringsriskerna. Varje år analyseras delresultaten per försäkringshändelse i samband med att Årsrapporten till Finansinspektionen upprättas. En omprövning av antagandena sker löpande.

Operativa risker

Med operativ risk avses risken för förlust till följd av felaktiga och/eller otillräckliga interna processer, mänskliga misstag, felaktigheter i system eller externa händelser. Operativ risk innefattar även legala och compliance risker. Inom Futur delas operativ risk in i underkategorierna enligt nedan:

- Internt bedrägeri
- Externt bedrägeri
- Anställningsförhållanden och säkerhet på arbetsplatsen
- Kunder, produkter och affärspraxis
- Skador på fysiska tillgångar
- Utförande, leverans och processhantering
- Affärsstörningar och systemfel
- IT-säkerhet
- Modellrisk

Futur accepterar att operativ risk är en naturlig konsekvens av att bedriva verksamhet och hanteringen av operativa risker har en hög prioritet i företaget. Operativa risker drabbar främst Futur finansiellt genom en kostnad, till exempel i samband med kundkompensationer, men kan även leda till regulatoriska, ryktes – och kundkonsekvenser.

För att främja den praktiska implementeringen av målsättningarna för hantering av operativa risker i förhållande till Futurs strategi har styrelsen fastställt riskkaptit och angett risktoleransnivåer. Riskkaptiten och risktoleranserna återspeglar Futurs strategi att uppnå en ökad kundtillfredsställelse och infria uppsatta finansiella mål och ska beaktas vid en bedömning av hur operativa risker begränsas.

Finansiella risker


I försäkringsföretagets verksamhet uppstår olika typer av finansiella risker så som kreditrisker, marknadsrisker och likviditetsrisker. Som beskrivits ovan är det försäkringstagaren som själv bär den finansiella risken i fond- och depåförsäkring. Futur exponeras för finansiell risk när värdet på kundernas placeringstillgångar fluktuerar till följd av rörelser i priserna på de finansiella marknaderna. Denna risk uppkommer genom att avgiftsunderlagets storlek förändras.

Bolaget har också egna placeringstillgångar vilka är utsatta för finansiella risker. Enligt bolagets placeringsriktlinjer får bolagets egna tillgångar placeras i räntebärande tillgångar med låg kreditrisk, medel insatta på konto och andelar i fonder i Futurs fondlager. Futur har under 2023 investerat delar av bolagets egna placeringstillgångar i obligationer med låg kreditrisk. Därutöver upprätthåller bolaget ett handelslager, placerat i olika värdepappersfonder, vilka påverkas vid förändring i de finansiella marknaderna. Marknadsrisken begränsas genom fastställda limiter per fond. Fondens limit varierar och beror på handelsvolym och minsta handelspost. Se även avsnitt Finansiella risker – Marknadsrisker.

Styrelsen har fastställt riktlinjer och instruktioner för finansverksamheten. Detta hanteras genom placeringsregler och placeringsreglemente. Det är bolagets CRO (ansvarig för riskhanteringsfunktionen) tillsammans med CFO som ansvarar för rapportering och uppföljning av finansiella risker.

Finansiella risker – Kreditrisk/Motpartsrisk

Med kreditrisk avses att motparten i ett affärsförhållande helt eller delvis inte fullgör sina åtaganden. Motpartsrisk i ett försäkringsbolag uppkommer bl.a. i samband med fordringar relaterade till återförsäkring och via banktillgodohavanden. Motpartsrisker inom Futur



uppkommer framför allt genom exponering mot kreditinstitut via medel på bankkonto, och genom återförsäkring. Den låga motpartrisk som finns gör att kreditförluster förväntas uppgå till obetydliga belopp. Därför redovisas inte någon förlustreserv. I not 1 framgår redovisningsprinciper.

Den största exponeringen finns mot finansiella institut via medel insatta på konto i bank. Kreditrisken bedöms som låg. Emittenters och motparterers kreditvärdighet fastställs via både intern och extern kreditbedömning. Futur har under 2024 investerat delar av bolagets egna placeringstillgångar i obligationer. Obligationerna har hög kreditvärdighet varför den underliggande kreditrisken bedöms som låg.

Försäkringsföretagets återförsäkringspolicy innebär att avtal ingås endast med återförsäkrare med högt kreditbetyg. Återförsäkrarnas kreditvärdighet ses över regelbundet för att säkerställa att det beslutade återförsäkringsskyddet upprätthålls. Futur har för närvarande kontrakt med två återförsäkrare som båda har kreditbetyg AA-.

Futur har en del av tillgångarna placerade i en obligationsportfölj med låg kreditrisk. Portföljen består av företagsobligationer och andra obligationer som utfärdats av svenska staten. Samtliga emittenter har en hög kreditvärdighet motsvarande en Standard & Poor Credit Rating om lägst BBB-.

Finansiella risker – Likviditetsrisker

Likviditetsrisk är risken att bolaget inte kan fullgöra sina betalningsförpliktelser när dessa förfaller, eller att bolaget inte kan sälja värdepapper till acceptabla priser. Denna risk begränsas genom att merparten av placeringstillgångarna placeras i marknadsnoterade värdepapper med god likviditet. Likviditetsrisken för placeringstillgångar för vilka försäkringstagaren bär placeringsrisken är låg eftersom säljlikviden regleras inom ett par dagar.

Futurs likviditetsexponering med avseende på återstående löptider på finansiella tillgångar och skulder framgår av tabellen nedan. I tabellen är alla belopp i mkr.

Löptid	På anmodan	<3 mån	3-12 mån	>1 år
Finansiella Tillgångar				
Aktier och andelar		12		
Obligationer				1049
Fordringar		28		5
Kassa och Bank	651			
Övriga förutbetalda kostnader och upplupna intäkter		91		208
Finansiella Skulder				
Skulder avseende direkt försäkring		9		

Skulder avseende återförsäkring	5	1
Övriga skulder	122	
Upplupna kostnader	35	

Finansiella risker – Marknadsrisker

Marknadsrisk är risken för att verkligt värde på, eller framtida kassaflöden från, ett finansiellt instrument varierar på grund av förändringar i marknadspriser. Ränterisk, valutarisk och aktiekursrisk är exempel på marknadsrisker.

I och med att bolaget bedriver fond- och depåförsäkringsverksamhet bärs den direkta exponeringen mot fluktuationer på fond- och depåförsäkringstillgångarna av kunderna själva. Ändrade marknadsvärden på dessa tillgångar påverkar dock resultatet genom att intäktsunderlaget ändras.

Det egna kapitalet är placerat i likvida tillgångar i form av obligationer med låg kreditrisk, likvida medel och medel insatta på konto i bank hos koncernföretag. Bolaget upprätthåller också ett mindre handelslager, placerat i olika värdepappersfonder, vilka påverkas vid förändringar i de finansiella marknaderna.

Finansiella risker – Ränterisk

Futur är exponerat för ränterisk genom risken för att marknadsvärdet på försäkringsföretagets fastförräntande tillgångar sjunker då marknadsräntan stiger.

Under 2024 har bolaget haft likvida medel insatta på konto i bank.

Futur har under 2024 investerat delar av bolagets egna placeringstillgångar i obligationer med låg kreditrisk. Obligationerna har kort duration och därmed en begränsad ränterisk.


Futur är även exponerat för ränterisk via placeringstillgångar för vilka kunderna står den finansiella risken eftersom värdet på framtida intäkter sjunker med fallande tillgångspriser. Ränterisk förekommer för de åtaganden som avser pågående sjukskador. Se känslighetsanalys avseende ränterisken under avsnittet Försäkringsrisker.

Finansiella risker – Valutarisk

Valutakursrisk uppkommer, liksom aktiekursrisk och ränterisk, genom att kundernas placeringstillgångar, och därmed avgiftsunderlaget är exponerat för rörelser i de valutor som de finansiella instrumenten är noterade i. Valutakursrisk förekommer även i fondlagret.

Finansiella risker – Aktiekursrisk

Aktiekursrisker uppstår i bolagets egna placeringar i värdepappersfonder och indirekt via placeringstillgångar för vilka kunderna står den finansiella risken eftersom värdet på framtida intäkter sjunker med fallande tillgångspriser.



Kapitalhantering/Solvensinformation

Försäkringstagarna bär själva den finansiella risken i de placeringstillgångar som de bestämt att försäkringskapitalet i fond- och depåförsäkringar ska vara investerat i eller exponerat för. Futurs styrning inriktas på det utbud av fonder och andra finansiella instrument som försäkringstagarna erbjuds i de aktuella försäkringarna. Målet är en aktsam hantering av de tillgångar som hålls tillgängliga för försäkringstagarna i fond- och depåförsäkringar, och av de tillgångar för vilka Futur bär den direkta finansiella risken. Detta sker genom att specificera krav på tillåtna tillgångar i depå- och fondförsäkringar för att möjliggöra värdering och mätning av risker, och genom detaljerade placeringsregler.


Futurs verksamhet är föremål för myndighetskrav. Dessa krav innehåller förutom godkännande och övervakning av verksamheten även kvantitativa bestämmelser i form av kapitalkrav för att minimera risken för insolvens om oförutsedda förluster skulle uppstå. Futur har uppfyllt dessa krav under räkenskapsåret. Information som lämnas i förvaltningsberättelsen avseende kapitalstyrka och solvensuppgifter baseras på de regler som föreskrivs i Försäkringsrörelselagen. Dessa regler utgår ifrån erforderlig nivå på solvens och kapital samt de värderingsprinciper som tillämpas inom rörelsereglerna.

Futurs kapitalhanteringspolicy för verksamheten är att ha en tillräcklig kapitalnivå för att uppfylla såväl kraven enligt FRL som kapitalbehov enligt företagets egen bedömning (ORSA). För att säkerställa att Futur kan infria det som avtalats, krävs att Futur har en buffert för att hantera eventuella negativa utfall från osäkra händelser. Denna buffert är bolagets kapitalbas och består väsentligen av eget kapital samt framtida förväntade vinster. Kapitalkrav och kapitalbehov prognostiseras rutinmässigt på regelbunden basis och utvärderas mot uppskattat tillgängligt kapital, inklusive risk- och känslighetsanalyser. Processen ska ytterst godkännas av styrelsen.

Förmånsrättsregister

Futurs styrelse fastställer policyn för förmånsrättsregistret som beskriver bolagets sätt att upprätta det lagstadgade förmånsrättsregistret som ska föras av ett försäkringsbolag som driver direkt försäkringsrörelse. Policyn anger hur uppföljning och rapportering av täckningsgraden ska göras i bolaget.

Enligt Solvensregelverket värderas försäkringstekniska avsättningar där försäkringstagaren bär hela placeringsrisken enligt verkligt värde och är lägre än vad som anges i den finansiella redovisningen. Täckningsgraden enligt Solvensregelverket uppgår till över 100 %. Övriga avsättningar enligt Solvensregelverket är oförändrade. Samma värderingsprincip gäller och därmed är täckningsgraden densamma.



This file is sealed with a digital signature.
The seal is a guarantee for the authenticity
of the document.

Document ID:
8544B946F6B546319938DDAEA1335010

Not 3 Avgifter – intäkter från avtal med kunder

Per kategori	2024	2023
Avgifter avseende fondförsäkring	107	92
Avgifter avseende depåförsäkring	373	304
Avgifter - Intäkter från avtal med kunder	479	397
Uttag avkastningsskatt ¹	1 691	1 189
Total - Intäkter från avtal med kunder	2 170	1 585

¹ Intäkten inkluderas i posten Provisioner och övriga intäkter. Kostnaden motsvarande uttag för avkastningsskatt redovisas som avkastningsskatt i not 15.

Koncernens intäkter från avtal med kunder är hänförliga till avgifter för förvaltnings tjänster samt uttag för avkastningsskatt.

Avseende avgifter från förvaltningstjänster åtar sig bolaget att löpande över tid tillhandahålla och förvalta utbudet av

investeringsfonder som kunden kan spara i, eller tillhandahållande depåförsäkring.

Uttag för avkastningsskatt från kund baseras på de tillgångar som förvaltas, motsvarande kostnad finns redovisad som skattekostnad i perioden.

Samtliga intäkter från avtal med kunder intäktsförs över tid i takt med att prestationsåtagandet utförs.

Samtliga intäkter från avtal med kunder är hänförliga till Sverige. Futur har varken några avtalstillgångar eller avtalsskulder då samtliga intäkter redovisas löpande i den period tjänsterna levereras.

Futur tillämpar undantaget att inte upplysa om intäkter för återstående prestationsåtaganden då prestationsåtagandet är en del av ett avtal som har en ursprunglig förväntad löptid på högst ett år, samt då intäkter redovisas till det belopp som koncernen har rätt att fakturera, när koncernen har rätt till ersättning från en kund till ett belopp som direkt motsvarar värdet för kunden av koncernens prestation som uppnåtts till dato.

Not 4 Rörelseintäkter exkl. Försäkring

	2024	2023
Avgifter	479	397
Uttag avkastningsskatt ¹	1 691	1 189
Provisioner från fondförvaltare	406	330
Övriga intäkter	-	-
Rörelseintäkter	2 576	1 915

¹ Intäkten inkluderas i posten Provisioner och övriga intäkter. Kostnaden motsvarande uttag för avkastningsskatt redovisas som avkastningsskatt i not 15.


Avgifter presenteras i not 3 ovan. Provisioner från fondförvaltare erhålls från fondbolag som har samarbetsavtal med för att distribuera fonderna.

Not 5 Försäkringsintäkter

	2024	2023
Försäkringsintäkter från avtal värderade enligt premieallokeringsmetoden:		
Premiefrielseförsäkringar	8	8
Försäkringsintäkter från avtal värderade enligt den generella metoden (VFA):		
RisKFörsäkringar	17	16
Intäkter relaterade till investeringskomponent	22	21
Totalt	47	45
Summa intäkter från riskförsäkringar	25	25
Summa intäkter relaterade till investeringskomponent	22	21
Totalt	47	45

Koncernen kan enligt försäkringsavtalen årligen bedöma försäkringstagares risker och fastställa ett pris eller en förmånsnivå som fullt ut återspeglar risker och åtaganden, för såväl riskmoment som spardel (investeringskomponent).

Förväntade försäkringsintäkter (s.k. avtalsenlig marginal) under nästföljande år för avtal värderade enligt den generella metoden, s.k. Variable Fee Approach (VFA) uppgår till 52 mkr (47).



This file is sealed with a digital signature. The seal is a guarantee for the authenticity of the document.

Document ID:
8544B946F6B546319938DDAEA1335010


Not 6 Rörelsekostnader

	2024	2023
Anskaffningskostnader	-633	-473
Förändring av förutbetalda anskaffningskostnader	177	125
Administrationskostnader	-103	-131
Rörelsekostnader	-559	-479

	2024	2023
Personalkostnader	-142	-141
Lokalkostnader m.m.	-20	-16
Avskrivningar m.m.	0	-1
Övrigt	-411	-326
Summa kostnader	-573	-483
varav		
Inkluderat i försäkringskostnader	14	5
Rörelsekostnader	-559	-479

Not 7 Kostnader för pensioner och liknande förpliktelser

	2024	2023
Sociala kostnader		
Pensionskostnader verkställande direktör	-3	-3
Pensionskostnader för övriga anställda	-20	-19
Övriga sociala avgifter enligt lag och avtal	-35	-32
Totalt	-57	-54



Not 8 Medelantal anställda samt löner och andra ersättningar


	2024	2023
Medelantal anställda		
Kvinnor	53	51
Män	61	54
Totalt	114	105

	2024	2023
Fördelningen mellan män och kvinnor		
Styrelse		
Kvinnor	2	2
Män	5	5
	7	7
Ledningsgrupp		
Kvinnor	3	3
Män	7	7
	10	10

	2024	2023
Löner och andra ersättningar		
Styrelse och verkställande direktör	-5	-4
Övriga anställda	-85	-77
Totalt	-90	-81

Ersättningar till befattningshavare	2024	2023
Johansson, Torgny (f 1975)		
Verkställande direktör, Futur Pension Försäkringsaktiebolag 210901-	-3	-3
Agerman, Johan Erik Magnus (f 1962)		
Styrelseledamot, Ordförande 210901-	-1	-1
Carlson, Claes Olof (f 1958)		
Styrelseledamot	0	0
Dahlquist, Jan Ingvar (f 1963)		
Styrelseledamot	0	0
Nørgaard, Jesper (f 1965)		
Styrelseledamot	-	-
Plomitzer, Marc Dominic (f 1979)		
Styrelseledamot	0	0
Schmitt, Thomas (f 1964)		
Styrelseledamot	-	-
Selenius Larsson, Susann Johanna Kristina (f 1970)		
Styrelseledamot	0	0
Von Löbbecke, Fabian (f 1973)		
Styrelseledamot	-	-
Totalt	-5	-4

I samband med Futur Pension Holding:s förvärv av Futur Pension Försäkringsaktiebolag startade koncernen ett aktieoptionsprogram som ger ledande befattningshavare rätt att förvärva aktier i bolaget, se not 20 för ytterligare upplysningar om optionsprogrammet



This file is sealed with a digital signature.
The seal is a guarantee for the authenticity
of the document.

Document ID:
8544B946F6B546319938DDAEA1335010

Not 9 Arvode och kostnadsersättning till revisorer

	2024	2023
Revisionsuppdrag - PwC	-1	-2
Revisionsverksamhet utöver revisionsuppdrag	-	-
Skatterådgivning	-	-
Övriga tjänster	0	-
Totalt	-2	-2

Med revisionsuppdrag avses revisorns ersättning för den lagstadgade revisionen. Arbetet innefattar granskningen av årsredovisningen och bokföringen, styrelsens och verkställande direktörens förvaltning samt arvode för revisionsrådgivning som lämnats i samband med revisionsuppdraget.

Not 10 Nettovinst/-förlust per kategori av finansiella instrument

Finansiella Tillgångar	2024	2023
Aktier och andelar ¹⁾	1	0
Placeringstillgångar för vilka kunderna bär placeringsrisk ¹⁾	32 961	18 725

1) Finansiella tillgångar identifierade som poster värderade till verkligt värde över resultaträkningen

Finansiella skulder	2024	2023
Investeringsavtal ¹⁾	-32 914	-18 753

1) Finansiella skulder identifierade som poster värderade till verkligt värde över resultaträkningen

Not 11 Finansiella intäkter/kostnader från försäkringsavtal

	2024	2023
Avkastning på underliggande placeringstillgångar	29	-34
Värdeförändring investeringskomponent	-29	34
Räntekostnad och ändrad diskonteringsränta	-1	-1
Netto Finansiella intäkter/kostnader från försäkringsavtal	-30	33

Värdeförändring investeringskomponent avser den värdeförändring på skuld för försäkringsavtal som hänförs till värdeförändring på placeringstillgångar för vilka kunderna bär placeringsrisken.

Not 12 Kapitalavkastning intäkter


	2024	2023
Obligationer ränteintäkter	54	23
Övriga ränteintäkter	20	30
Realisationsvinst aktier och andelar	1	0
Realisationsvinst övriga obligationer	32	4
Kapitalavkastning, intäkter	107	56

Not 13 Orealiserade vinster/förluster på placeringstillgångar

	2024	2023
Aktier och andelar	0	0
Obligationer	6	14
Orealiserade vinster/förluster på placeringstillgångar	6	14

Not 14 Kapitalavkastning, kostnader

	2024	2023
Räntekostnader leasing	-2	-2
Övriga räntekostnader	-28	0
Valutakursförluster, netto	0	0
Realisationsförlust aktier och andelar	-	0
Kapitalavkastning, kostnader	-30	-2




Not 15 Skatt

	2024	2023
Aktuell skattekostnad		
Avkastningsskatt	-1 731	-1 211
Utländsk kupongskatt	38	21
Skatt på årets resultat	-23	-10
Skatt avseende tidigare år	-1	-
Skatt	-1 716	-1 200

	2024	2023
Avstämning av redovisad skatt		
Året resultat före skatt	2 005	1 516
Avkastningsskatt	-1 731	-1 211
Avgår resultat i avkastningsbeskattad verksamhet	-165	-253
Resultat i inkomstbeskattad verksamhet	110	52

	2024	2023
Skatt enligt gällande skattesats 20,6%	-23	-11
Redovisad inkomstskatt	-23	-10
Skillnad	-	-1




This file is sealed with a digital signature.
The seal is a guarantee for the authenticity
of the document.

Document ID:
8544B946F6B546319938DDAEA1335010

Not 16 Immateriella tillgångar

Ackumulerade avskrivningar	Goodwill	IT-system	Förvärvade övervärden i kundavtal	Totalt
Ingående balans 2024-01-01	215	118	1 171	1 504
Rörelseförvärv	-	-	-	-
Årets anskaffningar	-	12	-	12
Årets avskrivning	-	-21	-113	-134
Utgående balans 2024-12-31	215	110	1 058	1 382

Avskrivningstider immateriella tillgångar	Nyttjandeperiod	Avskrivningsmetod
Goodwill	Obestämbar	-
IT-system	10 år	Linjär
Förvärvade övervärden i kundavtal	15 år	Linjär



Not 17 Placeringstillgångar för vilka kunderna bär placeringsrisk

Verkligt värde	2024	2023
Aktier och andelar	216 457	174 642
Obligationer	12 543	11 417
Övriga placeringstillgångar	3 511	3 719
Likvida medel	2 871	3 306
Totalt	235 382	193 085
varav		
Hänförliga till skulder för Försäkringsavtal	1 454	1 454
Hänförliga till skulder för Investeringsavtal	233 928	191 630
Totalt	235 382	193 085

Uppföljning av tillgångar sker även fördelat på depåförsäkring (tillgångar för villkorad återbäring och fondförsäkring, beaktande försäkringsbolagets regulatoriska verksamhet.)

	2024	2023
Depåförsäkring (villkorad återbäring)	141 337	118 382
Fondförsäkring	94 045	74 703
Totalt	235 382	193 085


Not 18 Materiella tillgångar

	2024	2023
Inventarier		
Ingående ack. anskaffningsvärden	2	4
Årets anskaffningar	-	-
Utgående ack. anskaffningsvärden	2	4
Ingående ackumulerade avskrivningar	-8	-6
Årets av- och nedskrivningar	-2	-2
Utgående ack. anskaffningsvärden	-9	-8
Bokfört värde	0	2

Not 19 Förutbetalda anskaffningskostnader

	2024	2023
Förutbetalda anskaffningskostnader		
Ingående balans	201	76
Periodens aktiverade anskaffningskostnader	212	141
Årets avskrivning	-35	-16
Förutbetalda anskaffningskostnader	378	201
Varav bokfört värde med kvarvarande avskrivningstid under två år	-	-
Varav bokfört värde med kvarvarande avskrivningstid över två år	378	201

Förutbetalda anskaffningskostnader består huvudsakligen av utgifter för försäljningsprovisioner till försäkringsförmedlare för anskaffning av investeringsavtal. Futur påbörjade aktiveringen (DAC) av premieprovisioner år 2022. Nyttjandeperioden bedöms vara 10 år.



Not 20 Eget kapital enligt ÅRFL

	2024	2023
Bundet eget kapital		
Aktiekapital, stamaktier	17	17
Aktiekapital, preferensaktier	9	7
Fond för utvecklingsutgifter	31	22
Summa bundet eget kapital	58	46
Fritt eget kapital		
Överkursfond, stamaktier	1 733	1 733
Överkursfond, preferensaktier	916	668
Inbetald premie för utfärdande av aktieoptioner		
Primärkapitalinstrument	-	250
Balanserat resultat	-538	-432
Årets resultat	289	188
Summa fritt eget kapital	2 400	2 406
Totalt eget kapital	2 457	2 452

Periodens övriga förändringar av eget kapital samt uppdelning enligt IFRS framgår av Rapport över förändringar i eget kapital.

Antal aktier	Preferensaktier, serie A	Preferensaktier, serie B	Preferensaktier, serie D	Stamaktier, serie C
	2024	2024	2024	2024
Antal aktier per den 1 januari 2024	1 685 751	5 057 257	-	17 355 428
Totalt emitterade per den 31 december 2024	1 685 751	5 057 257	2 504 953	17 355 428

Samtliga aktier har ett nominellt värde om 1 kr.

Bolaget har kapitaliserats genom emission av teckningsoptioner enligt nedan:

Extra bolagsstämma 4/4 2022

7 789 teckningsoptioner (Serie 2022/2029:2) emitterade 2022-04-04 med kurs 35,53 kr.

Extra bolagsstämma 17/2 2022

38 488 teckningsoptioner (Serie 2022/2029:1) emitterade 2022-02-17 med kurs 35,53 kr.

Extra bolagsstämma 10/9 2021

30 024 teckningsoptioner (Serie 2021/2029:1) emitterade 2021-09-10 med kurs 29,54 kr.

25 388 befintliga teckningsoptioner köptes till kurs 29,54 kr per option

Bolaget har emitterat aktier enligt nedan:

Extra bolagsstämma 9/10 2024

4 953 emitterade preferensaktier av serie D 2024-10-09 med kurs 100 kr per aktie

Extra bolagsstämma 18/9 2024

2 500 000 emitterade preferensaktier av serie D 2024-09-18 med kurs 100 kr per aktie

Extra bolagsstämma 4/4 2022

3 894 emitterade stamaktier av serie C 2022-04-04 med kurs 185,26 kr per aktie


Extra bolagsstämma 17/2 2022

9 625 emitterade stamaktier av serie C 2022-02-17 med kurs 185,26 kr per aktie

Extra bolagsstämma 4/12 2020

4 364 emitterade stamaktier av serie C 2020-12-04 med kurs 145,11 kr per aktie

Samtliga aktier har en röst per aktie.



This file is sealed with a digital signature. The seal is a guarantee for the authenticity of the document.

Document ID:
8544B946F6B546319938DDAEA1335010

Preferensaktierna, serie A, har rätt till utdelning motsvarande summan (preferensbeloppet) av 100 kronor per aktie och ett belopp motsvarande 7,5 % ränta per årlig ränta. Preferensaktierna, serie B, har rätt till utdelning motsvarande summan (preferensbeloppet) av 100 kronor per aktie och ett belopp motsvarande 4,5 % ränta per årlig ränta. Preferensaktierna, serie D, har rätt till utdelning motsvarande summan (preferensbeloppet) av 100 kronor per aktie och ett belopp motsvarande 3,75 % ränta per årlig ränta.

Aktierna har inbördes rätt till bolagets för utdelning tillgängliga medel enligt följande:

Först ska utdelning tilldelas preferensaktierna A, B och D, pari passu, intill dess att preferensaktieägarna A, erhållit det fulla preferensbeloppet och preferensaktieägarna B erhållit det fulla preferensbeloppet och preferensaktieägarna D erhållit det fulla preferensbeloppet.

Därefter ska återstående utdelning tilldelas ägarna av stamaktierna C

Om bolaget likvideras ska Preferensaktierna A, B och D, pari passu, medföra rätt att ur bolagets tillgångar erhålla det utestående A preferensbeloppet, B preferensbeloppet samt D preferensbeloppet, innan skiftning sker till Stam C. Preferensaktier A, B och D ska i övrigt inte medföra någon rätt till skiftesandel. I samband med finansiering har bolaget haft emissionsutgifter om 12 MSEK som redovisas i balanserat resultat i moderbolaget och koncernen.

Teckningsoptioner

I samband med Futur Holdings förvärv av Futur implementerades ett teckningsoptionsprogram för nyckelpersoner i Futur. Programdeltagarna erlade verkligt värde för optionerna.

Varje teckningsoption berättigar till nyteckning av 1 stamaktie av serie C till en teckningskurs motsvarande 100 kronor vilken ökas genom en årligen kapitaliserande uppräknings om 10 procent från den 2 maj 2019. Optionspriset för teckningsoptioner som tecknades uppgick till 10 kr per aktie. Teckningsperioden infaller 2 april till 2 maj 2029. Vid eventuell ägarförändring kan teckning påkallas tidigare.

Verkligt värde har fastställts med hjälp av Black & Scholes värderingsmodell. I sammanställningen nedan sammanfattas viktiga data kring optionsprogrammet.


Aktiekurs vid emissionstillfället	100 kr
Optionens löptid	10 år
Förväntad volatilitet	28%
Förväntad utdelning på stamaktier serie C	0 kr
Risikfri ränta	0,36%

Den förväntade volatiliteten har fastställts baserat på analys av historisk volatilitet av jämförbara företag.

Sedan förvärvet har nya teckningsoptioner emitterats där varje option berättigar till nyteckning av 1 stamaktie av serie C i Bolaget till en teckningskurs av 100 kr per aktie.

Primärkapitalposter

Futur Pension Holding AB utfärdade ett primärkapitalinstrument den 2/5 2019 med ett nominellt värde om 250 MSEK Under året har Emittenten frivilligt löst in lånet.




This file is sealed with a digital signature.
The seal is a guarantee for the authenticity
of the document.

Document ID:
8544B946F6B546319938DDAEA1335010

Not 21 Skulder för försäkringsavtal

Utfärdade försäkringsavtal	2024			2023		
	Skuld för återstående försäkrings-skydd	Skuld för inträffade skador	Totalt	Skuld för återstående försäkrings-skydd	Skuld för inträffade skador	Totalt
Ingående balans försäkringsavtal - skulder	680	46	726	659	35	695
Försäkringsintäkter	-47		-47	-45		-45
Inträffade skador och andra kostnader		5	5		17	17
Förändringar som avser tidigare tjänster		-4	-4		-1	-1
Försäkringskostnader	0	1	1	0	16	16
Investeringskomponent	-15	15	0	-11	11	0
Finansiella intäkter / kostnader från försäkringar	29	1	30	-34	1	-33
Erhållna premier	122		122	110		110
Utbetalda försäkringsersättningar		-21	-21		-17	-17
Kassaflöden	122	-21	102	110	-17	93
Utgående balans försäkringsavtal - skulder	769	42	811	680	46	726
Varav						
Premiebefrielseförsäkringar (PAA)		42	42		46	46
Övriga utfärdade försäkringsavtal (VFA)	769	-	769	680	0	680
Utgående balans försäkringsavtal - skulder	769	42	811	680	46	726

Premiebefrielseförsäkringar värderas enligt premiefördelningsmetoden (PAA) och övriga utfärdade försäkringsavtal värderas enligt den generella metoden; enligt den s.k. Variable Fee Approach (VFA). Övriga utfärdade försäkringsavtal avser sparprodukter med tillhörande riskförsäkringar i form av sjuk- och livförsäkring. Koncernen har inte identifierat några försäkringsavtal som förlustavtal.




Not 22 Kategorier av finansiella tillgångar och deras verkliga värden

Finansiella tillgångar 2024	Värderade till verkligt värde via resultat-räkningen	Värderade till upplupet anskaffningsvärde	Sa redovisat värde	Finansiella tillgångar 2023	Värderade till verkligt värde via resultat-räkningen	Värderade till upplupet anskaffningsvärde	Sa redovisat värde
Aktier och andelar	38		38	Aktier och andelar	12		12
Placeringstillgångar för vilka kunderna bär placeringsrisk	235 382		235 382	Placeringstillgångar för vilka kunderna bär placeringsrisk	193 085		193 085
Obligationer	1 475		1 475	Obligationer	1 049		1 049
Fordringar		146	146	Fordringar		33	33
Kassa och bank		537	537	Kassa och bank		661	661
Övriga förutbetalda kostnader och upplupna intäkter		74	74	Övriga förutbetalda kostnader och upplupna intäkter		89	89
Icke-finansiella tillgångar			460	Icke-finansiella tillgångar			286
Summa tillgångar	236 894	756	238 111	Summa tillgångar	194 146	782	195 214
Finansiella instrument värderade till verkligt värde 2024		Nivå 1	Nivå 3	Finansiella instrument värderade till verkligt värde 2023		Nivå 1	Nivå 3
Aktier och andelar		38		Aktier och andelar		12	
Placeringstillgångar för vilka kunderna bär placeringsrisk		226 500	8 882	Placeringstillgångar för vilka kunderna bär placeringsrisk		184 223	8 861
Summa finansiella tillgångar		226 538	8 882	Summa finansiella tillgångar		184 235	8 861

I ovanstående tabell lämnas information om hur verkligt värde bestäms för de finansiella tillgångar som värderas till verkligt värde i balansräkningen. Under nivå 1 redovisas tillgångar som kan handlas på en aktiv marknad med marknadsmässiga priser. Nivå 3 används för tillgångar där det inte finns observerbar data. För att värdera dessa tillgångar används modeller som marknadsaktörer skulle använda för att beräkna ett pris.

	2024	2023		2024	2023
Ingående balans nivå 3 aktier	3 727	5 835	Ingående balans nivå 3 obligationer	5 135	4 586
Redovisat i årets resultat	-114	-758	Redovisat i årets resultat	86	248
Förvärv	308	395	Förvärv	1 539	1 899
Försäljning	-841	-1 728	Försäljning/förfall	-958	-1 598
Förflyttning från nivå 3 (till nivå 1)	-	-17	Utgående balans, nivå 3 obligationer	5 802	5 135
Utgående balans, nivå 3 aktier	3 080	3 727			

Utgående balans för nivå 3 aktier och obligationer motsvarar redovisat verkligt värde nivå 3 tillgångar



This file is sealed with a digital signature.
The seal is a guarantee for the authenticity
of the document.


Document ID:
8544B946F6B546319938DDAEA1335010

Not 23 Försäkringsteknisk information

Koncernen följer livförsäkringsrörelsen som bedrivs inom Futur Pension Försäkringsaktiebolag enligt de försäkringstekniska riktlinjer och regleverk som försäkringsbolaget tillämpar. Härav följs verksamheten avseende försäkringsskulder och investeringsavtal istället uppdelade på Depåförsäkring - Villkorad återbäring respektive Fondförsäkringsåtagande samt övriga försäkringsteknisk avsättningar. Tabellerna nedan specificerar hur försäkringsteknisk avsättning för livförsäkringar för vilka försäkringstgaren bär risk (före avgiven återförsäkring) har utvecklats under perioderna.

Depåförsäkring	2024	2023
Ingående balans	118 289	108 373
Inbetalningar	25 433	22 078
Annulationer och återköp	-16 629	-20 437
Uttag vid förfall	0	0
Uttag vid dödsfall	-1 066	-252
Avgiftsbelastning	-388	-308
Ersättning för riskförsäkring (pbf/dödsfall)	-2	-15
Förändring av försäkringstekniska avsättningar	16 989	9 889
Förändringar försäkringskontrakt	-12	-2
Avkastningsskatt	-1 404	-1 041
Förfallna risksummor	0	4
Andra förändringar	11	0
Utgående balans	141 221	118 289
Varav uppskattas förfalla inom 12 mån	19 853	22 306

Fondförsäkring	2024	2023
Ingående balans	74 923	60 217
Inbetalningar	10 281	9 190
Annulationer och återköp	-5 367	-2 253
Uttag vid förfall	-1 123	-881
Uttag vid dödsfall	-59	-34
Aviftsbelastning	-129	-109
Ersättning för riskförsäkring (pbf/dödsfall)	15	9
Förändring av försäkringstekniska avsättningar	15 966	8 839
Förändringar försäkringskontrakt	18	-1
Avkastningsskatt	-327	-170
Förfallna risksummor	-38	-17
Andra förändringar	165	133
Utgående balans	94 323	74 923
Varav uppskattas förfalla inom 12 mån	8 171	3 900



This file is sealed with a digital signature.
The seal is a guarantee for the authenticity
of the document.

Document ID:
8544B946F6B546319938DDAEA1335010

Not 24 Övriga skulder

	2024	2023
Skatterelaterade skulder	42	39
Leverantörskuld	17	21
Leasing skuld	56	55
Övriga skulder	106	76
Övriga skulder	221	191

Not 25 Ställda säkerheter och eventalförpliktelser

	2024	2023
Panter och därmed jämförliga säkerheter ställda för egna skulder och för såsom avsättningar redovisade förpliktelser	235 678	193 328

Not 26 Leasingavtal

	2024	2023
Materiella tillgångar som ägs	0	2
Nyttjanderättstillgångar	54	54
	54	56

Nyttjanderättstillgång		
Avskrivningar	-11	-9
	-11	-9

Belopp redovisade i resultatet


Avskrivningar på nyttjanderättstillgångar	-11	-9
Ränta på leasingkulder	-2	-2
	-13	-11

Leasingkulder, odiskonterade kassaflöden

Kortfristiga	11	10
Långfristiga	43	51
	54	61

Belopp redovisade i rapporten över kassaflöden

Summa kassaflöden hänförliga till leasingavtal	11	10
	11	10




Not 27 Närstående

Inom gruppen finns transaktioner, vilka är prissatta på marknadsmässiga villkor. Avtalet mellan parterna omfattar administration där bolaget sköter moderbolagets redovisning och andra regulatoriska arbetsuppgifter. Under året har moderbolaget fakturerats 0,5 MSEK inklusive moms. Under året har utdelning om 275 MSEK skett. Under året har moderbolaget erhållit ett lån om 2 MSEK som utfärdats av dotterbolaget. Under året genomfördes en nyemission om 2 500 000 preferensaktier av serie D till en teckningskurs om 100 SEK per aktie, vilket tillförde bolaget 250 MSEK före emissionskostnader. Nyemissionen registrerades hos Bolagsverket 2024-12-20. Nyemissionen genomfördes i syfte att återbetala ett förlagslån om 250 MSEK. Utöver detta har inte gruppen haft några transaktioner med närstående förutom det som anges i not 8 avseende ersättningar till ledande befattningshavare. Ledande befattningshavare omfattas också av företags aktieoptionsprogram. Som närstående räknas styrelseledamöter, ledande befattningshavare och nära familjemedlemmar till dessa personer.

Not 28 Händelser efter balansdagen

Inga händelser av väsentlig betydelse har skett efter räkenskapsårets slut.




This file is sealed with a digital signature.
The seal is a guarantee for the authenticity
of the document.

Document ID:
8544B946F6B546319938DDAEA1335010

Resultaträkning, moderbolaget

	Not	2024	2023
Rörelseintäkter			
Nettoomsättning		-	-
Rörelseintäkter		-	-
BRUTTORESULTAT			
Personalkostnader		-	-
Övriga rörelsekostnader	5	-1	-1
Rörelseresultat		-1	-1
RESULTAT FRÅN FINANSIELLA POSTER			
Resultat från andelar i koncernföretag, utdelning		350	275
Övriga finansiella intäkter		0	0
Resultat efter finansiella poster		350	275
Resultat före skatt		349	274
Skatt			
ÅRETS RESULTAT		349	274
Årets resultat		349	274
Övrigt totalresultat		-	-
Årets totalresultat		349	274




This file is sealed with a digital signature.
The seal is a guarantee for the authenticity
of the document.

Document ID:
8544B946F6B546319938DDAEA1335010

Balansräkning, moderbolaget

	Not	2024	2023
TILLGÅNGAR			
FINANSIELLA ANLÄGGNINGSTILLGÅNGAR			
Andelar i koncernföretag	1	2 672	2 672
Finansiella anläggningstillgångar		2 672	2 672
OMSÄTTNINGSTILLGÅNGAR			
KORTFRISTIGA FORDRINGAR			
Fordringar hos koncernföretag		350	275
Övriga fordringar		-	-
Kortfristiga fordringar		350	275
KASSA OCH BANK			
Kassa och bank		3	10
Kassa och bank		3	10
Omsättningstillgångar		353	285
SUMMA TILLGÅNGAR		3 025	2 957

	Not	2024	2023
EGET KAPITAL, AVSÄTTNINGAR OCH SKULDER			
EGET KAPITAL			
Bundet eget kapital			
Aktiekapital		27	24
Fritt eget kapital			
Överkursfond		2 648	2 400
Primärkapitalinstrument		-	250
Balanserat resultat		-2	8
Årets resultat		349	274
Eget kapital		3 022	2 957
KORTFRISTIGA SKULDER			
Leverantörsskulder		-	-
Skulder till koncernföretag		2	-
Upplupna kostnader och förutbetalda intäkter		1	1
Kortfristiga skulder		3	1
SUMMA EGET KAPITAL, AVSÄTTNINGAR OCH SKULDER		3 025	2 957




This file is sealed with a digital signature.
The seal is a guarantee for the authenticity
of the document.

Document ID:
8544B946F6B546319938DDAEA1335010

Förändringar i eget kapital, moderbolaget

	BUNDET EGET KAPITAL		FRITT EGET KAPITAL		Balanserat resultat	Årets resultat	Totalt
	Aktiekapital	Överkursfond	Primärkapital-instrument				
Ingående balans per 1 januari 2023	24	2 400	250		15	206	2 896
Vinstdisposition					206	-206	-
Årets resultat/Totalresultat						274	274
Summa förmögenhetsförändringar exkl transaktioner med ägare					221	274	496
Lån					-23		-23
Utdelningar					-190		-190
Utgående balans per 31 december 2023	24	2 400	250		8	274	2 957

UB EK föregående Räkenskapsår = IB EK 1/1-2024	24	2 400	250		8	274	2 957
Vinstdisposition					274	-274	-
Årets resultat/Totalresultat						349	349
Summa förmögenhetsförändringar exkl transaktioner med ägare					282	349	631
Nyemission	3	248					250
Återbetalning av förlagslån				-250	-34		-284
Utdelningar					-250		-250
UB EK Räkenskapsåret	27	2 648	-		-2	349	3 022



This file is sealed with a digital signature.
The seal is a guarantee for the authenticity
of the document.

Document ID:
8544B946F6B546319938DDAEA1335010

Noter, moderbolaget

Not 1 – Placeringar i koncernföretag

	2024	2023
Aktier och andelar i koncernföretag		
Futur Pension Försäkringsaktiebolag, 516401-6643, Stockholm		
Aktier	27	24
Eget kapital	1 117	972
Kapital andel	100%	100%
Redovisat värde	2 672	2 672

Not 2 – Ställda säkerheter

	2024	2023
Ställda säkerheter	n/a	n/a


Not 3 – Närstående

	2024	2023
Futur Pension Försäkringsaktiebolag		
Försäljning av tjänster	-	-
Inköp av tjänster	0	0
Utdelning	275	208
Fodran	350	275
Skuld	2	-
Nyemission	250	-
Återbetalning av förlagslån	-250	-

Not 4 – Resultatdisposition

	2024	2023
Förslag till resultatdisposition		
Fria medel	2 995	2 933
Föreslagen utdelning till ägare	-345	-250
Totalt kronor	2 650	2 683


Styrelsen föreslår att i ny räkning överföres 2 650 MSEK



Not 5 – Arvode och kostnadsersättning till revisorer

	2024	2023
Revisionsuppdrag - PwC	0	-1
Revisionsverksamhet utöver revisionsuppdrag	-	-
Skatterådgivning	-	-
Övriga tjänster	-	-
Totalt	0	-1

Med revisionsuppdrag avses revisorns ersättning för den lagstadgade revisionen. Arbetet innefattar granskningen av årsredovisningen och bokföringen, styrelsens och verkställande direktörens förvaltning samt arvode för revisionsrådgivning som lämnats i samband med revisionsuppdraget.



This file is sealed with a digital signature.
The seal is a guarantee for the authenticity
of the document.


Document ID:
8544B946F6B546319938DDAEA1335010

Not 6 – Femårsöversikt och resultatanalys Futur Pension Försäkringsaktiebolag

UTDRAG UR RESULTATRÄKNINGEN	2024	2023*	2022*	2021*	2020*
Premieinkomst (f.e.r)	-2	1	-12	-12	-8
Avgifter (från investeringskontrakt)	514	428	418	412	303
Värdeförändring placeringstillgångar	32 961	18 488	-40 286	38 949	12 624
Försäkringsersättningar (f.e.r)	9	-11	1	1	-1 508
Livförsäkringsrörelsens tekniska resultat	2 052	1 446	856	614	418
Årets resultat	420	316	260	182	110
EKONOMISK STÄLLNING OCH NYCKELTAL					
Total premievolyrn	35 714	31 267	36 506	44 671	22 501
Placeringstillgångar	1 513	1 061	19	25	19
Placeringstillgångar för vilka livförsäkringstagaren bär placeringsrisk	235 382	193 085	168 489	193 612	128 154
Försäkringstekniska avsättningar, oreglerade skador	42	46	35	43	51
Kapitalbas (Solvens2)	4 559	3 519	2 935	3 434	2 596
Primärkapital	4 559	3 519	2 935	3 434	2 596
Solvenskapitalkrav (SCR)	3 317	2 621	1 990	2 692	2 043
Minimikapitalkrav (MCR)	1 493	1 180	895	1 211	880
Solvenskapitalkvot (SCR)	137%	134%	148%	128%	127%
Minimalkapitalkvot (MCR)	305%	298%	327%	283%	294%
Kapitalbas, grupp (Solvens2)	4 554	3 525	2 948	3 445	2 609
Solvenskapitalkrav, grupp (SCR)	3 317	2 621	1 990	2 692	2 043
Solvenskapitalkvot, grupp (SCR)	137%	134%	148%	128%	128%
Förvaltningskostnadsprocent (f.e.r)	0,3%	0,3%	0,2%	0,3%	0,4%
Anskaffningskostnadsprocent	1,3%	1,1%	0,9%	0,9%	1,3%
Administrationskostnadsprocent sparprod.	0,1%	0,1%	0,1%	0,1%	0,1%

Verksamheten i Futur skiljer sig från traditionell livförsäkring genom att försäkringstagarna själva bär placeringsrisken för inbetalda premier. Nyckeltal för konsolideringsgrad, direktavkastning och administrationskostnadsprocent anges därför inte.

* Från och med 2024 separerar (unbundlar) Futur försäkringsrisk och sparande för samtliga försäkringsavtal. Resultatposten premieinkomst omfattar härmed endast premier för riskförsäkringar i form av sjukförsäkring, premiebefrielseförsäkring samt, i mindre omfattning, specifikt tecknade dödsfallsförsäkringar. Ändringen påverkar även resultatposten avgifter - intäkter från investeringsavtal och försäkringsersättningar. I femårsöversikten har motsvarande ändringar genomförts för samtliga år. Se vidare not 29 Ändring av jämförelseår i årsredovisningen för Futur Pension Försäkringsaktiebolag.




This file is sealed with a digital signature.
The seal is a guarantee for the authenticity
of the document.

Document ID:
8544B946F6B546319938DDAEA1335010

Direkt försäkring av svenska risker	Tjänstepensionsförsäkring Sjukförsäkring och			Övrig livförsäkring		Total
	Depå- försäkring	Fond- försäkring	premiebefriels e-försäkring	Depå- försäkring	Fond- försäkring	
RESULTATANALYS						
Premieinkomst (före avgiven återförsäkring)	0	0	22	3	0	25
Premier för avgiven återförsäkring	0	-8	-19		0	-27
Avgifter	87	82		302	43	514
Övriga tekniska intäkter	28	609		1 338	128	2 102
Försäkringsersättningar (f.e.r)	0	0	-2	7	4	9
Förändring i andra försäkringstekniska avsättningar	-1 394	-14 358	0	-15 595	-1 609	-32 955
Driftskostnader	-123	-142	-8	-239	-66	-578
Värdeökning på placeringstillgångar för vilka livförsäkringstagaren bär placeringsrisk	1 394	14 375		15 583	1 610	32 961
Livförsäkringsrörelsens tekniska resultat	-9	558	-7	1 399	110	2 052
AVECKLINGRESULTAT (före avgiven återförsäkring)	-	-	5	-	-	5
Försäkringstekniskavsättning för vilka livförsäkringstagaren bär risk						
Villkorad återbäring	11 594	-	-	129 626	-	141 221
Fondförsäkringsåtagande	-	84 826	-	-	9 498	94 323
Försäkringstekniska avsättningar						
Oreglerade skador	-	0	37	-	5	42
Återförsäkrarens andel av försäkringstekniska avsättningar						
Oreglerade skador	-	0	28	-	1	28

I driftskostnader ingår vinstandelar och provisioner från återförsäkringsbolag
 I Övriga tekniska intäkter ingår avgift avseende avkastningsskatt uttagen av kund
 Förändring av DAC:en på +173 Mkr avser aktivering av premieprovisioner



This file is sealed with a digital signature.
 The seal is a guarantee for the authenticity
 of the document.

Document ID:
 8544B946F6B546319938DDAEA1335010

Underskrifter

Våra underskrifter har lämnats den dag som framgår av de elektroniska signaturerna.

Stockholm enligt vad som framgår av vår elektroniska signatur.

Johan Agerman

Claes Carlson

Jan Dahlquist

Ordförande

Jesper Nørgaard

Marc Dominic Plomitzer

Thomas Schmitt

Susanne Selenius-Larsson

Fabian von Löbbecke


Stockholm

Vår revisionsberättelse har lämnats den dag som framgår av vår elektroniska signatur.

PricewaterhouseCoopers AB

Morgan Sandström

Auktoriserad revisor




This file is sealed with a digital signature.
The seal is a guarantee for the authenticity
of the document.

Document ID:
8544B946F6B546319938DDAEA1335010


List of Signatures

Page 1/1



Årsredovisning FPH 2024_FINAL.pdf

Name	Method	Signed at
JAN DAHLQUIST	BANKID	2025-02-25 10:20 GMT+01
Claes Olof Carlson	BANKID	2025-02-25 10:06 GMT+01
Fabian von Löbbecke	One-Time-Password	2025-02-25 09:59 GMT+01
Jesper Nørgaard	MitID	2025-02-25 09:42 GMT+01
Thomas Schmitt	One-Time-Password	2025-02-25 09:33 GMT+01
MORGAN SANDSTRÖM	BANKID	2025-02-25 13:50 GMT+01
Susann Johanna Kristina Selenius-Larsson	MitID	2025-02-25 11:38 GMT+01
Marc-Dominic Plomitzer	One-Time-Password	2025-02-25 11:21 GMT+01
JOHAN AGERMAN	BANKID	2025-02-25 10:40 GMT+01



This file is sealed with a digital signature. The seal is a guarantee for the authenticity of the document.

External reference: 8544B946F6B546319938DDAEA1335010

ank=20250630:2025070226916

Revisionsberättelse

Till bolagsstämman i Futur Pension Holding AB, org.nr 559159-6738

Rapport om årsredovisningen och koncernredovisningen

Uttalanden

Vi har utfört en revision av årsredovisningen och koncernredovisningen för Futur Pension Holding AB för år 2024 med undantag för hållbarhetsrapporten på sidorna 5-6.

Enligt vår uppfattning har årsredovisningen upprättats i enlighet med årsredovisningslagen och ger en i alla väsentliga avseenden rättvisande bild av moderbolagets finansiella ställning per den 31 december 2024 och av dess finansiella resultat och kassaflöde för året enligt årsredovisningslagen. Koncernredovisningen har upprättats i enlighet med lagen om årsredovisning i försäkringsföretag och ger en i alla väsentliga avseenden rättvisande bild av koncernens finansiella ställning per den 31 december 2024 och av dess finansiella resultat och kassaflöde för året enligt IFRS Redovisningsstandarder, som de antagits av EU, och lagen om årsredovisning i försäkringsföretag. Våra uttalanden omfattar inte hållbarhetsrapporten på sidorna 5-6. Förvaltningsberättelsen är förenlig med årsredovisningens och koncernredovisningens övriga delar.

Vi tillstyrker därför att bolagsstämman fastställer resultaträkningen och balansräkningen för moderbolaget och koncernen.

Grund för uttalanden

Vi har utfört revisionen enligt International Standards on Auditing (ISA) och god revisions sed i Sverige. Vårt ansvar enligt dessa standarder beskrivs närmare i avsnittet Revisorns ansvar. Vi är oberoende i förhållande till moderbolaget och koncernen enligt god revisors sed i Sverige och har i övrigt fullgjort vårt yrkesetiska ansvar enligt dessa krav.

Vi anser att de revisionsbevis vi har inhämtat är tillräckliga och ändamålsenliga som grund för våra uttalanden.

Annan information än årsredovisningen och koncernredovisningen

Detta dokument innehåller även annan information än årsredovisningen och koncernredovisningen och återfinns på sidorna 5-6. Det är styrelsen som har ansvaret för denna andra information.

Vårt uttalande avseende årsredovisningen och koncernredovisningen omfattar inte denna information och vi gör inget uttalande med bestyrkande avseende denna andra information.

I samband med vår revision av årsredovisningen och koncernredovisningen är det vårt ansvar att läsa den information som identifieras ovan och överväga om informationen i väsentlig utsträckning är oförenlig med årsredovisningen och koncernredovisningen. Vid denna genomgång beaktar vi även den kunskap vi i övrigt inhämtat under revisionen samt bedömer om informationen i övrigt verkar innehålla väsentliga felaktigheter.

Om vi, baserat på det arbete som har utförts avseende denna information, drar slutsatsen att den andra informationen innehåller en väsentlig felaktighet, är vi skyldiga att rapportera detta. Vi har inget att rapportera i det avseendet.

Styrelsens ansvar

Det är styrelsen som har ansvaret för att årsredovisningen och koncernredovisningen upprättas och att de ger en rättvisande bild enligt årsredovisningslagen och, vad gäller koncernredovisningen, enligt IFRS Redovisningsstandarder, som de antagits av EU, och lagen om årsredovisning i försäkringsföretag. Styrelsen ansvarar även för den interna kontroll som de bedömer är nödvändig för att upprätta en årsredovisning och koncernredovisning som inte innehåller några väsentliga felaktigheter, vare sig dessa beror på oegentligheter eller misstag.

Vid upprättandet av årsredovisningen och koncernredovisningen ansvarar styrelsen för bedömningen av bolagets och koncernens förmåga att fortsätta verksamheten. De upplyser, när så är tillämpligt, om förhållanden som kan påverka förmågan att fortsätta verksamheten och att använda antagandet om fortsatt drift. Antagandet om fortsatt drift tillämpas dock inte om styrelsen avser att likvidera bolaget, upphöra med verksamheten eller inte har något realistiskt alternativ till att göra något av detta.

Revisorns ansvar

Våra mål är att uppnå en rimlig grad av säkerhet om huruvida årsredovisningen och koncernredovisningen som helhet inte innehåller några väsentliga felaktigheter, vare sig dessa beror på oegentligheter eller misstag, och att lämna en revisionsberättelse som innehåller våra uttalanden. Rimlig säkerhet är en hög grad av säkerhet, men är ingen garanti för att en revision som utförs enligt ISA och god revisionssed i Sverige alltid kommer att upptäcka en väsentlig felaktighet om en sådan finns. Felaktigheter kan uppstå på grund av oegentligheter eller misstag och anses vara väsentliga om de enskilt eller tillsammans rimligen kan förväntas påverka de ekonomiska beslut som användare fattar med grund i årsredovisningen och koncernredovisningen.

En ytterligare beskrivning av vårt ansvar för revisionen av årsredovisningen och koncernredovisningen finns på Revisorsinspektionens webbplats: www.revisorsinspektionen.se/revisornsansvar. Denna beskrivning är en del av revisionsberättelsen.

Rapport om andra krav enligt lagar och andra författningar

Uttalanden

Utöver vår revision av årsredovisningen och koncernredovisningen har vi även utfört en revision av styrelsens förvaltning för Futur Pension Holding AB för år 2024 samt av förslaget till dispositioner beträffande bolagets vinst eller förlust.

Vi tillstyrker att bolagsstämman disponerar vinsten enligt förslaget i förvaltningsberättelsen och beviljar styrelsens ledamöter ansvarsfrihet för räkenskapsåret.

Grund för uttalanden

Vi har utfört revisionen enligt god revisionssed i Sverige. Vårt ansvar enligt denna beskrivs närmare i avsnittet Revisorns ansvar. Vi är oberoende i förhållande till moderbolaget och koncernen enligt god revisionssed i Sverige och har i övrigt fullgjort vårt yrkesetiska ansvar enligt dessa krav.

Vi anser att de revisionsbevis vi har inhämtat är tillräckliga och ändamålsenliga som grund för våra uttalanden.

Styrelsens ansvar

Det är styrelsen som har ansvaret för förslaget till dispositioner beträffande bolagets vinst eller förlust. Vid förslag till utdelning innefattar detta bland annat en bedömning av om utdelningen är försvarlig med hänsyn till de krav som bolagets och koncernens verksamhetsart, omfattning och risker ställer på storleken av moderbolagets och koncernens egna kapital, konsolideringsbehov, likviditet och ställning i övrigt.

Styrelsen ansvarar för bolagets organisation och förvaltningen av bolagets angelägenheter. Detta innefattar bland annat att fortlöpande bedöma bolagets och koncernens ekonomiska situation, och att tillse att bolagets organisation är utformad så att bokföringen, medelsförvaltningen och bolagets ekonomiska angelägenheter i övrigt kontrolleras på ett betryggande sätt.

Revisorns ansvar

Vårt mål beträffande revisionen av förvaltningen, och därmed vårt uttalande om ansvarsfrihet, är att inhämta revisionsbevis för att med en rimlig grad av säkerhet kunna bedöma om någon styrelseledamot i något väsentligt avseende:

- företagit någon åtgärd eller gjort sig skyldig till någon försummelse som kan föranleda ersättningsskyldighet mot bolaget, eller
- på något annat sätt handlat i strid med aktiebolagslagen, årsredovisningslagen, lagen om årsredovisning i försäkringsföretag eller bolagsordningen.

Vårt mål beträffande revisionen av förslaget till dispositioner av bolagets vinst eller förlust, och därmed vårt uttalande om detta, är att med rimlig grad av säkerhet bedöma om förslaget är förenligt med aktiebolagslagen.

Rimlig säkerhet är en hög grad av säkerhet, men ingen garanti för att en revision som utförs enligt god revisionssed i Sverige alltid kommer att upptäcka åtgärder eller försummelser som kan föranleda ersättningsskyldighet mot bolaget, eller att ett förslag till dispositioner av bolagets vinst eller förlust inte är förenligt med aktiebolagslagen.

En ytterligare beskrivning av vårt ansvar för revisionen av förvaltningen finns på Revisorsinspektionens webbplats: www.revisorsinspektionen.se/revisornsansvar. Denna beskrivning är en del av revisionsberättelsen.

Revisorns yttrande avseende den lagstadgade hållbarhetsrapporten

Det är styrelsen som har ansvaret för hållbarhetsrapporten för år 2024 på sidorna 5-6 och för att den är upprättad i enlighet med årsredovisningslagen i enlighet med den äldre lydelsen som gällde före den 1 juli 2024.

Vår granskning har skett enligt FAR:s uttalande RevR 12 Revisorns yttrande om den lagstadgade hållbarhetsrapporten. Detta innebär att vår granskning av hållbarhetsrapporten har en annan inriktning och en väsentligt mindre omfattning jämfört med den inriktning och omfattning som en revision enligt International Standards on Auditing och god revisionssed i Sverige har. Vi anser att denna granskning ger oss tillräcklig grund för vårt uttalande.

En hållbarhetsrapport har upprättats.

Stockholm den dag som framgår av vår elektroniska signatur

PricewaterhouseCoopers AB

Morgan Sandström
Auktoriserad revisor

Deltagare

PRICEWATERHOUSECOOPERS AB 556067-4276 Sverige

Signerat med Svenskt BankID

2025-02-25 12:50:30 UTC

Undertecknare

Datum

Namn returnerat från Svenskt BankID: MORGAN SANDSTRÖM

Morgan Sandström

Auktoriserad revisor

Leveranskanal: E-post

ank=20250630:2025070226965