

ank=20250707;2025070920187

Årsredovisning

för

Nyafors Qvarn AB

559380-0088

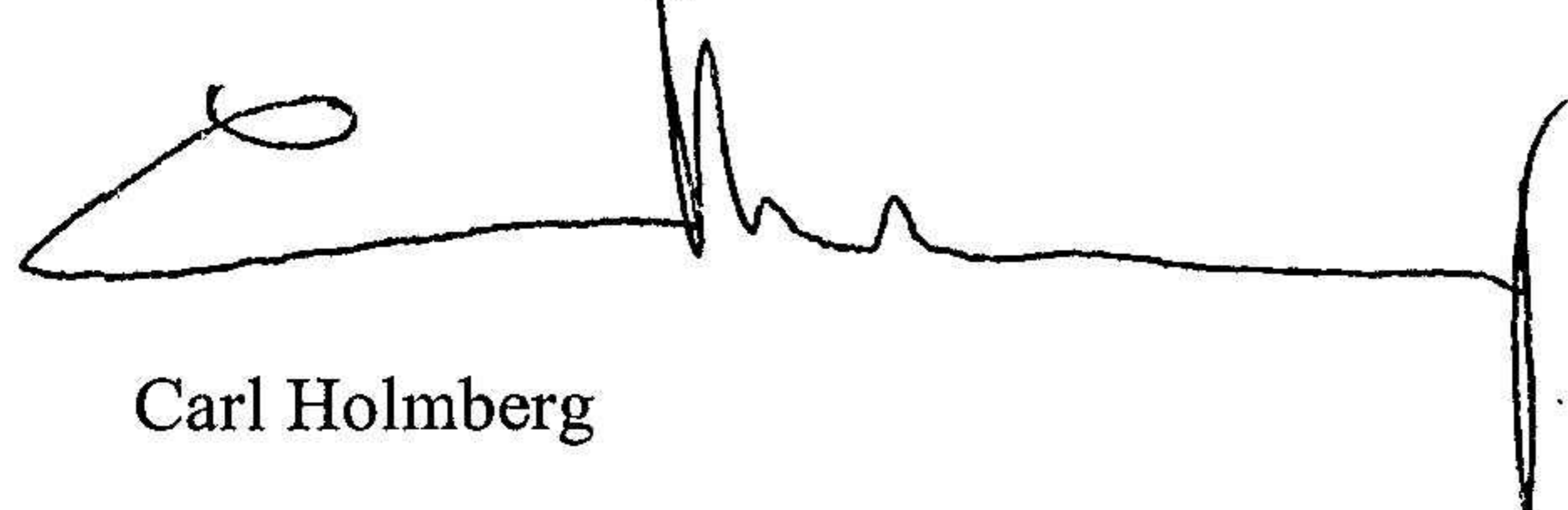
Räkenskapsåret

2024

Fastställelseintyg

Undertecknad styrelseledamot i Nyafors Qvarn AB intygar, dels att denna kopia av årsredovisningen stämmer överens med originalet, dels att resultaträkningen och balansräkningen i årsredovisningen har fastställts på årsstämman den 30 juni 2025. Årsstämman beslutade att godkänna styrelsens förslag till resultatdisposition.

Vetlanda den 30 juni 2025



Carl Holmberg

Årsredovisning
för
Nyafors Qvarn AB

559380-0088

Räkenskapsåret

2024

Styrelsen för Nyafors Qvarn AB avger följande årsredovisning för räkenskapsåret 2024.

Årsredovisningen är upprättad i svenska kronor, SEK. Om inte annat särskilt anges, redovisas alla belopp i hela kronor (kr). Uppgifter inom parentes avser föregående år.

Förvaltningsberättelse

Verksamheten

Allmänt om verksamheten

Bolaget bedriver uthyrning av lokaler i ägda fastigheten Vetlanda Stensåkra 3:10.

Företaget har sitt säte i Vetlanda.

| Flerårsöversikt (Tkr) | 2024 | 2023 | 2022 (8 mån) |
|-----------------------------------|------|------|-----------------|
| Nettoomsättning | 116 | 90 | 51 |
| Resultat efter finansiella poster | -15 | -409 | 15 |
| Soliditet (%) | 1,5 | 3,6 | 4,4 |

Förändringar i eget kapital

| | Aktie- kapital | Balanserat resultat | Årets resultat | Totalt |
|---|-------------------|------------------------|-------------------|---------------|
| Belopp vid årets ingång | 25 000 | 412 081 | -408 839 | 28 242 |
| Disposition enligt beslut av årsstämman: | | | | |
| Balanseras i ny räkning | | -408 839 | 408 839 | 0 |
| Erhållna aktieägartillskott | | 12 500 | | 12 500 |
| Årets resultat | | | -15 408 | -15 408 |
| Belopp vid årets utgång | 25 000 | 15 742 | -15 408 | 25 334 |

Villkorade, ännu ej återbetalda, aktieägartillskott uppgår per balansdagen till 412 500 kr (400 000 kr).

Resultatdisposition

Styrelsen föreslår att till förfogande stående vinstmedel (kronor):

| | |
|---|---------|
| balanserad vinst | 15 742 |
| årets förlust | -15 408 |
| | 334 |
| disponeras så att i ny räkning överföres | 334 |
| | 334 |



Resultaträkning

Not

2024-01-01
-2024-12-31

2023-01-01
-2023-12-31

Rörelseintäkter, lagerförändringar m. m.

Nettoomsättning

115 779

89 740

Summa rörelseintäkter, lagerförändringar m.m.

115 779

89 740

Rörelsekostnader

Övriga externa kostnader

-106 942

-473 836

Avskrivningar av materiella anläggningstillgångar

-24 600

-24 600

Summa rörelsekostnader

-131 542

-498 436

Rörelseresultat

-15 763

-408 696

Finansiella poster

Övriga ränteintäkter och liknande resultatposter

412

195

Räntekostnader och liknande resultatposter

-57

-338

Summa finansiella poster

355

-143

Resultat efter finansiella poster

-15 408

-408 839

Resultat före skatt

-15 408

-408 839

Årets resultat

-15 408

-408 839

Balansräkning

Not

2024-12-31

2023-12-31

TILLGÅNGAR

Anläggningstillgångar

Materiella anläggningstillgångar

Byggnader och mark

2

685 433

710 033

Pågående nyanläggningar och förskott avseende materiella anläggningstillgångar

3

829 468

0

Summa materiella anläggningstillgångar

1 514 901

710 033

Summa anläggningstillgångar

1 514 901

710 033

Omsättningstillgångar

Kortfristiga fordringar

Kundfordringar

38 130

20 870

Övriga fordringar

157 718

13 666

Summa kortfristiga fordringar

195 848

34 536

Kassa och bank

Kassa och bank

27 334

50 298

Summa kassa och bank

27 334

50 298

Summa omsättningstillgångar

223 182

84 834

SUMMA TILLGÅNGAR

1 738 083

794 867

Balansräkning

Not

2024-12-31

2023-12-31

EGET KAPITAL OCH SKULDER

Eget kapital

Bundet eget kapital

Aktiekapital

25 000

25 000

Summa bundet eget kapital

25 000

25 000

Fritt eget kapital

Balanserat resultat

15 742

412 082

Årets resultat

-15 408

-408 839

Summa fritt eget kapital

334

3 243

Summa eget kapital

25 334

28 243

Långfristiga skulder

4

Övriga skulder

1 681 393

0

Summa långfristiga skulder

1 681 393

0

Kortfristiga skulder

Övriga skulder

-735

737 754

Upplupna kostnader och förutbetalda intäkter

32 091

28 870

Summa kortfristiga skulder

31 356

766 624

SUMMA EGET KAPITAL OCH SKULDER

1 738 083

794 867

Noter

Not 1 Redovisningsprinciper

Allmänna upplysningar

Årsredovisningen är upprättad i enlighet med årsredovisningslagen och Bokföringsnämndens allmänna råd (BFNAR 2016:10) om årsredovisning i mindre företag.

Avskrivning

Tillämpade avskrivningstider:

Byggnader 4%

Nyckeltalsdefinitioner

Nettoomsättning

Rörelsens huvudintäkter, fakturerade kostnader, sidointäkter samt intäktskorrigeringar.

Resultat efter finansiella poster

Resultat efter finansiella intäkter och kostnader men före bokslutsdispositioner och skatter.

Soliditet (%)



Justerat eget kapital (eget kapital och obeskattade reserver med avdrag för uppskjuten skatt) i procent av balansomslutning.

Not 2 Byggnader och mark

| | 2024-12-31 | 2023-12-31 |
|---|----------------|----------------|
| Ingående anskaffningsvärden | 750 000 | 750 000 |
| Utgående ackumulerade anskaffningsvärden | 750 000 | 750 000 |
| Ingående avskrivningar | -39 967 | -15 367 |
| Årets avskrivningar | -24 600 | -24 600 |
| Utgående ackumulerade avskrivningar | -64 567 | -39 967 |
| Utgående redovisat värde | 685 433 | 710 033 |

Not 3 Pågående nyanläggningar och förskott avseende materiella anläggningstillgångar

| | 2024-12-31 | 2023-12-31 |
|---|----------------|------------|
| Inköp | 829 468 | 0 |
| Utgående ackumulerade anskaffningsvärden | 829 468 | 0 |
| Utgående redovisat värde | 829 468 | 0 |




Not 4 Långfristiga skulder

Någon amorteringsplan finns ej.

Not 5 Ställda säkerheter

| | 2024-12-31 | 2023-12-31 |
|----------------------|----------------|----------------|
| Fastighetsinteckning | 830 000 | 830 000 |
| | 830 000 | 830 000 |

Vetlanda den 30 juni 2025



Carl Holmberg

ank=20250707;2025070920194