

**ÅRSREDOVISNING**  
**och**  
**KONCERNREDOVISNING**  
**för**  
**Techtal Group AB**  
Org.nr. 559120-5942

Styrelsen får härmed avlämna årsredovisning och koncernredovisning för räkenskapsåret 2024-01-01 - 2024-12-31

Innehåll	Sida
- förvaltningsberättelse	2
- resultaträkning	4
- balansräkning	5
- kassaflödesanalys	7
- noter	8
- underskrifter	16

Undertecknad styrelseledamot i Techtal Group AB intygar härmed, dels att denna kopia av årsredovisningen överensstämmer med originalet, dels att resultat- och balansräkning fastställts på årsstämman den *23/4 2025*.  
Stämman beslöt tillika godkänna styrelsens förslag till vinstdisposition.

Stockholm *23/4 2025*


  
David Ekenvi

**ÅRSREDOVISNING**  
**och**  
**KONCERNREDOVISNING**  
**för**  
**Techtal Group AB**  
Org.nr. 559120-5942

Styrelsen får härmed avlämna årsredovisning och koncernredovisning för räkenskapsåret 2024-01-01 - 2024-12-31

Innehåll	Sida
- förvaltningsberättelse	2
- resultaträkning	4
- balansräkning	5
- kassaflödesanalys	7
- notér	8
- underskrifter	16

**Fotokopians överensstämmelse  
med originalet intygas:**

  
Michelle Peng

# Techtal Group AB

Org.nr. 559120-5942

## FÖRVALTNINGSBERÄTTELSE

Årsredovisningen är upprättad i svenska kronor, SEK.

### Verksamheten

Företagets verksamhet är att äga, utveckla och förvalta bolag inom IT, såsom konsultverksamhet, rekrytering och bemanning samt därmed förenlig verksamhet.

Företagets säte är Stockholm.

### Flerårsjämförelse\*, koncernen

	2024	2023	2022	2021
Nettoomsättning	327 067 199	322 293 304	365 406 303	235 387 726
Res. efter finansiella poster	3 310 076	-951 214	8 046 584	5 388 851
Balansomslutning	81 131 064	72 418 336	90 711 238	76 864 427
Soliditet (%)	14,23	13,38	15,68	13,21

\*Definitioner av nyckeltal, se noter

### Flerårsjämförelse

	2024	2023	2022	2021	2020
Nettoomsättning	3 556 037	3 514 369	3 366 465	3 560 642	3 077 997
Res. efter finansiella poster	506 645	2 046 632	3 174 255	1 478 776	103 830
Balansomslutning	2 943 825	3 349 581	5 284 082	3 690 257	3 123 041
Soliditet (%)	83,90	76,73	82,58	62,72	47,54

\*Definitioner av nyckeltal, se noter

### Väsentliga händelser under räkenskapsåret

Marknaden har varit avvaktande under året men verksamheterna som helhet har under året stabiliserats.

Norrbrygga Sthlm hade sitt första verksamhetsår med god tillväxt och lönsamhet.

Under året startades Norrbrygga Gbg med Techstars of Sweden som huvudägare.

Gruppen räknar som helhet med en måttlig tillväxt under året.

### Förändringar i eget kapital, koncern

	Aktiekapital	Övrigt tillskjutet kapital	Annat eget kapital inkl årets resultat	Innehav utan bestämmande inflytande	Summa eget kapital
Belopp vid årets ingång	50 000	0	9 645 266	798 409	10 493 675
Förändring i koncerns struktur	0	0	0	121 447	121 447
Resultatdisp. enl. beslut av årsstämma:					
Utdelning till aktieägare		0	-500 000	0	-500 000
Årets vinst			2 357 209	171 187	2 528 396
Belopp vid årets utgång	50 000	0	11 502 475	1 091 043	12 643 518

2025051313392

Pennec dokumentnyckel: AZFME-KUGGO-VCG39-GQVCE-BSMUP-YUUAJA

# Techtal Group AB

Org.nr. 559120-5942

## Förändringar i eget kapital

	Aktiekapital	Övrigt bundet eget kapital	Övrigt fritt eget kapital	Årets resultat	Summa fritt eget kapital
Belopp vid årets ingång	50 000	0	122 989	2 006 784	2 129 773
Resultatdisp. enl. beslut av årsstämma:			2 006 784	-2 006 784	0
Utdelning till aktieägare vid extra bolagsstämma	0	0	-500 000	0	-500 000
Årets vinst				428 200	428 200
Belopp vid årets utgång	50 000	0	1 629 773	428 200	2 057 973

## Resultatdisposition

### Förslag till disposition av bolagets vinst

Till årsstämmans förfogande står balanserad vinst	1 629 774
årets vinst	428 200
	<u>2 057 974</u>
Styrelsen föreslår att i ny räkning överföres	2 057 974
	<u>2 057 974</u>

Beträffande bolagets resultat och ställning i övrigt hänvisas till efterföljande resultat- och balansräkningar med tillhörande noter.

2025051313393

Pennec dokumentnyckel: AZFME-KUGGO-VCG39-GQVCE-BSMUP-YUUAUA

**Techtal Group AB**

Org.nr. 559120-5942

**RESULTATRÄKNING**

	Not	Koncernen		Moderbolaget	
		2024-01-01	2023-01-01	2024-01-01	2023-01-01
		2024-12-31	2023-12-31	2024-12-31	2023-12-31
<b>Rörelsens intäkter m.m.</b>					
Nettoomsättning	2, 3	327 067 199	322 293 304	3 556 037	3 514 369
Övriga rörelseintäkter		3 019 094	2 185 367	147	1 739
		<u>330 086 293</u>	<u>324 478 671</u>	<u>3 556 184</u>	<u>3 516 108</u>
<b>Rörelsens kostnader</b>					
Råvaror och förnödenheter		-281 211 317	-281 847 953	0	0
Övriga externa kostnader	4, 5	-14 060 712	-15 242 215	-732 839	-1 014 556
Personalkostnader	6, 7	-30 516 456	-27 526 147	-2 370 060	-2 322 120
Övriga rörelsekostnader		-993 029	-844 259	0	0
		<u>-326 781 514</u>	<u>-325 460 574</u>	<u>-3 102 899</u>	<u>-3 336 676</u>
<b>Rörelseresultat</b>		3 304 779	-981 903	453 285	179 432
<b>Resultat från finansiella poster</b>					
Resultat från andelar i koncernföretag		-112 947	0	0	1 860 000
Ränteintäkter		157 404	64 792	53 383	7 200
Räntekostnader		-39 160	-34 103	-23	0
		<u>5 297</u>	<u>30 689</u>	<u>53 360</u>	<u>1 867 200</u>
<b>Resultat efter finansiella poster</b>		3 310 076	-951 214	506 645	2 046 632
<b>Bokslutsdispositioner</b>					
Återföring från periodiseringsfond		0	0	36 000	0
		<u>0</u>	<u>0</u>	<u>36 000</u>	<u>0</u>
<b>Resultat före skatt</b>		3 310 076	-951 214	542 645	2 046 632
Skatt på årets resultat	8	-781 680	125 834	-114 445	-39 848
<b>Årets resultat</b>		<u>2 528 396</u>	<u>-825 380</u>	<u>428 200</u>	<u>2 006 784</u>
Hänförligt till:					
Moderföretagets aktieägare		2 357 209	-730 255		
Innehav utan bestämmande inflytande		171 187	-95 126		

2025051313394

Penneo dokumentnyckel: AZFME-KUGGO-VCG39-GOYCE-BSMUP-YUUAJA

**Techtal Group AB**

Org.nr. 559120-5942

**BALANSRÄKNING**

	Not	Koncernen		Moderbolaget	
		2024-12-31	2023-12-31	2024-12-31	2023-12-31
<b>TILLGÅNGAR</b>					
<b>Anläggningstillgångar</b>					
<b>Finansiella anläggningstillgångar</b>					
Andelar i koncernföretag	9	0	425 000	878 500	886 000
Andra långfristiga fordringar	10	274 358	239 858	0	0
		<u>274 358</u>	<u>664 858</u>	<u>878 500</u>	<u>886 000</u>
<b>Summa anläggningstillgångar</b>		274 358	664 858	878 500	886 000
<b>Omsättningstillgångar</b>					
<b>Kortfristiga fordringar</b>					
Kundfordringar		57 419 694	55 438 897	0	0
Fordringar hos koncernföretag		0	0	551 402	535 931
Aktuell skattefordran		642 234	0	0	24 174
Övriga fordringar		435 626	769 816	117 309	69 012
Förutbetalda kostnader och upplupna intäkter	11	389 236	537 081	0	0
		<u>58 886 790</u>	<u>56 745 794</u>	<u>668 711</u>	<u>629 117</u>
<b>Kassa och bank</b>					
Kassa och bank		21 969 916	15 007 684	1 396 614	1 834 464
		<u>21 969 916</u>	<u>15 007 684</u>	<u>1 396 614</u>	<u>1 834 464</u>
<b>Summa omsättningstillgångar</b>		80 856 706	71 753 478	2 065 325	2 463 581
<b>SUMMA TILLGÅNGAR</b>		<b>81 131 064</b>	<b>72 418 336</b>	<b>2 943 825</b>	<b>3 349 581</b>

2025051313395

Pernec dokumentnyckel: AZFME-KUGGO-VCG39-GQVCE-BSMUP-YUUA

**Techtal Group AB**

Org.nr. 559120-5942

**BALANSRÄKNING**

	Not	Koncernen		Moderbolaget	
		2024-12-31	2023-12-31	2024-12-31	2023-12-31
<b>EGET KAPITAL OCH SKULDER</b>					
<b>Eget kapital, koncern</b>					
Aktiekapital		50 000	50 000		
Annat eget kapital inklusive årets resultat		11 502 476	9 645 271		
Eget kapital hänförligt till moderföretagets aktieägare		11 552 476	9 695 271		
Innehav utan bestämmande inflytande		1 091 042	798 404		
<b>Summa eget kapital, koncern</b>		<b>12 643 518</b>	<b>10 493 675</b>		
<b>Eget kapital, moderföretag</b>					
<b>Bundet eget kapital</b>					
Aktiekapital	12			50 000	50 000
				50 000	50 000
<b>Fritt eget kapital</b>					
Balanserat resultat				1 629 774	122 989
Årets resultat				428 200	2 006 784
				2 057 974	2 129 773
<b>Summa eget kapital, moderföretag</b>				<b>2 107 974</b>	<b>2 179 773</b>
<b>Obeskattade reserver</b>					
Periodiseringsfond		0	0	456 000	492 000
<b>Summa obeskattade reserver</b>		<b>0</b>	<b>0</b>	<b>456 000</b>	<b>492 000</b>
<b>Avsättningar</b>					
Uppskjuten skatteskuld	13	841 510	879 620	0	0
<b>Summa avsättningar</b>		<b>841 510</b>	<b>879 620</b>	<b>0</b>	<b>0</b>
<b>Kortfristiga skulder</b>					
Leverantörsskulder		60 916 810	56 323 644	53 286	78 162
Skulder till koncernföretag		0	0	0	300 000
Aktuell skatteskuld		0	268 581	18 334	0
Övriga skulder		3 888 652	1 901 513	293 071	284 486
Upplupna kostnader och förutbetalda intäkter	14	2 840 574	2 551 303	15 160	15 160
<b>Summa kortfristiga skulder</b>		<b>67 646 036</b>	<b>61 045 041</b>	<b>379 851</b>	<b>677 808</b>
<b>SUMMA EGET KAPITAL OCH SKULDER</b>		<b>81 131 064</b>	<b>72 418 336</b>	<b>2 943 825</b>	<b>3 349 581</b>

2025051313396

Penneo dokumentnyckel: AZFME-KUGGO-VCG39-GQVCE-BSMUP-YUAAJA

# Techtal Group AB

Org.nr. 559120-5942

## KASSAFLÖDESANALYS

	Not	Koncernen		Moderbolaget	
		2024-01-01	2023-01-01	2024-01-01	2023-01-01
		2024-12-31	2023-12-31	2024-12-31	2023-12-31
<b>Den löpande verksamheten</b>					
Rörelseresultat	2	3 304 779	-981 903	453 285	179 432
Justeringar för poster som inte ingår i kassaflödet		0	-4 534	0	0
Erhållen ränta m.m.		157 403	64 792	53 384	7 200
Erlagd ränta		-39 160	-34 103	-23	0
Betald inkomstskatt		-1 730 605	-1 134 850	-71 937	-86 556
<b>Kassaflöde från den löpande verksamheten före förändringar av rörelsekapital</b>		<b>1 692 417</b>	<b>-2 090 598</b>	<b>434 709</b>	<b>100 076</b>
<b>Kassaflöde från förändringar av rörelsekapital</b>					
Minskning(+)/ökning(-) av kundfordringar		-1 980 797	-3 344 935	-15 471	-188 365
Minskning(+)/ökning(-) av fordringar		490 535	-614 097	-40 797	998 581
Minskning(-)/ökning(+) av leverantörsskulder		4 593 166	-10 653 130	-24 876	-348 328
Minskning(-)/ökning(+) av kortfristiga skulder		2 276 411	-768 324	-291 415	229 576
<b>Kassaflöde från den löpande verksamheten</b>		<b>7 071 732</b>	<b>-17 471 084</b>	<b>62 150</b>	<b>791 540</b>
<b>Investeringsverksamheten</b>					
Förvärv av koncernföretag	9	425 000	-427 300	0	-3 800
Utdelning från koncernföretag		0	0	0	1 860 000
Försäljning av andelar i koncernföretag	9	0	0	0	1 500
Ny utlåning till utomstående	10	-34 500	-147 500	0	0
<b>Kassaflöde från investeringsverksamheten</b>		<b>390 500</b>	<b>-574 800</b>	<b>0</b>	<b>1 857 700</b>
<b>Finansieringsverksamheten</b>					
Ändring kortfristiga finansiella skulder		0	-434 496	0	0
Amortering långfristiga lån		0	-404 054	0	0
Utbetald utdelning		-500 000	-3 940 000	-500 000	-3 800 000
<b>Kassaflöde från finansieringsverksamheten</b>		<b>-500 000</b>	<b>-4 778 550</b>	<b>-500 000</b>	<b>-3 800 000</b>
<b>Förändring av likvida medel</b>		<b>6 962 232</b>	<b>-22 824 434</b>	<b>-437 850</b>	<b>-1 150 760</b>
Likvida medel vid årets början		15 007 684	37 832 118	1 834 464	2 985 224
<b>Likvida medel vid årets slut</b>	15	<b>21 969 916</b>	<b>15 007 684</b>	<b>1 396 614</b>	<b>1 834 464</b>

2025051313397

Perneo dokumentnyckel: AZFME-KUGGO-VCG39-GQVCE-BSMUP-YUUAU

## NOTER

### Not 1 Redovisnings- och värderingsprinciper

Årsredovisningen är upprättad i enlighet med årsredovisningslagen och BFNAR 2012:1 Årsredovisning och koncernredovisning.

Principerna är oförändrade jämfört med föregående år.

#### *Fordringar*

Fordringar har upptagits till de belopp varmed de beräknas inflyta.

#### *Övriga tillgångar, avsättningar och skulder*

Övriga tillgångar, avsättningar och skulder har värderats till anskaffningsvärden om inget annat anges nedan.

#### *Intäktsredovisning*

Inkomsten redovisas till det verkliga värdet av vad som erhållits eller kommer att erhållas. Företaget redovisar därför inkomsten till nominellt värde (fakturabelopp) om ersättningen erhålls i likvida medel direkt vid leverans. Avdrag görs för lämnade rabatter.

#### *Tjänster*

Intäkter från konsulttjänster intäktsredovisas när tjänsterna tillhandahålls.

#### *Pågående tjänsteuppdrag*

Uppdrag på löpande räkning

Tjänsteuppdrag på löpande räkning redovisas som intäkt i takt med att arbetet utförs och material levereras eller förbrukas.

#### *Uppdrag till fast pris*

Tjänsteuppdrag till fastpris redovisas som intäkt i takt med att arbetet utförs, så kallad successiv vinstavräkning. När utfallet av ett uppdrag går att bedöma på ett tillförlitligt sätt redovisas uppdragsinkomsten och hänförliga utgifter enligt färdigställandegraden av aktiviteterna i avtalet på balansdagen. Intäkterna värderas till verkligt värde för ersättning som har erhållits eller kommer att erhållas i förhållande till färdigställandegraden.

När utfallet av ett uppdrag inte går att bedöma på ett tillförlitligt sätt redovisas intäkter bara i den mån uppdragsutgifter har uppkommit och kan återvinnas. Uppdragsutgifter redovisas i den period de uppkommer.

Färdigställandegraden har beräknats som nedlagda uppdragsutgifter per balansdagen i relation till de totalt beräknade uppdragsutgifterna för att fullgöra uppdraget.

När det är sannolikt att de totala uppdragsutgifterna kommer att överstiga den totala uppdragsinkomsten, redovisas den befarade förlusten omgående i resultatet.

## NOTER

### *Leasing*

Ett finansiellt leasingavtal är ett leasingavtal enligt vilket de ekonomiska risker och fördelar som är förknippade med att äga en tillgång i allt väsentligt överförs från leasegivaren till leasetagaren. Ett operationellt leasingavtal är ett leasingavtal som inte är ett finansiellt leasingavtal.

### Leasetagare

Operationella leasingavtal kostnadsförs linjärt över leasingperioden.

Rättigheter och skyldigheter enligt finansiella leasingavtal redovisas som tillgång och skuld i balansräkningen. Tillgången och skulden redovisas till det lägsta av tillgångens verkliga värde och nuvärdet av minimileaseavgifterna, fastställda vid leasingavtalets ingående. Leasingavgifterna fördelas på ränta och amortering av skulden enligt effektivräntemetoden. Variabla avgifter redovisas som kostnad det räkenskapsår utgifterna uppkommer.

Samtliga leasingavtal kostnadsförs linjärt över leasingperioden.

### Leasegivare

Operationella leasingavtal intäktsförs linjärt över leasingperioden.

Finansiella leasingavtal redovisas som en fordran i balansräkningen. Det redovisade beloppet motsvarar nettoinvesteringen i leasingavtalet, det vill säga summan av framtida leasingavgifter diskonterade med leasingavtalets ränta. Den finansiella intäkten fördelas så att jämn förräntning erhålls.

### *Inkomstskatt*

Aktuell skatt är inkomstskatt för innevarande räkenskapsår som avser årets skattepliktiga resultat och den del av tidigare räkenskapsårs inkomstskatt som ännu inte har redovisats.

Aktuell skatt värderas till det sannolika beloppet enligt de skattesatser och skatteregler som gäller på balansdagen.

Uppskjuten skatt är inkomstskatt för skattepliktigt resultat avseende framtida räkenskapsår till följd av tidigare transaktioner eller händelser.

Uppskjuten skatt beräknas på temporära skillnader. En temporär skillnad finns när det redovisade värdet på en tillgång eller skuld skiljer sig från det skattemässiga värdet. Temporära skillnader beaktas ej i skillnader hänförliga till investeringar i dotterföretag, filialer, intresseföretag eller joint venture om företaget kan styra tidpunkten för återföring av de temporära skillnaderna och det inte är uppenbart att den temporära skillnaden kommer att återföras inom en överskådlig framtid. Skillnader som härrör från den första redovisningen av goodwill eller vid den första redovisningen av en tillgång eller skuld såvida inte den hänförliga transaktionen är ett rörelseförvärv eller påverkar skatt eller redovisat resultat utgör inte heller temporära skillnader.

Uppskjuten skattefordran avseende underskottsavdrag eller andra framtida skattemässiga avdrag redovisas i den omfattning det är sannolikt att avdragen kan avräknas mot framtida skattemässiga överskott.

### *Ersättningar till anställda*

#### Pensioner

Avgiftsbestämda pensionsplaner

Avgifter för avgiftsbestämda pensionsplaner kostnadsförs löpande.

### *Fordringar och skulder i utländsk valuta*

Monetära fordringar och skulder i utländsk valuta har räknats om till balansdagens kurs.

Valutakursdifferenser som uppkommer vid reglering eller omräkning av monetära poster redovisas i resultaträkningen det räkenskapsår de uppkommer, antingen som en rörelsepost eller som en finansiell post utifrån den underliggande affärshändelsen.

### *Offentliga bidrag*

Offentligt bidrag värderas till det verkliga värdet av den tillgång som företaget fått eller kommer att få.

Offentliga bidrag som inte är förenade med krav på framtida prestation, så kallade ovillkorade bidrag, intäktsförs när villkoren för att få bidraget uppfyllts, det vill säga oftast i samband med att bidrag erhålls. Offentliga bidrag som är förenade med krav på framtida prestation, så kallade villkorade bidrag, skuldförs när bidraget erhålls och intäktsförs därefter när prestationen utförs.

**NOTER**

*Koncernredovisning*

**Dotterföretag**

Dotterföretag är företag i vilka moderföretaget direkt eller indirekt innehar mer än 50 % av röstetalet eller på annat sätt har ett bestämmande inflytande. Bestämmande inflytande innebär en rätt att utforma ett företags finansiella och operativa strategier i syfte att erhålla ekonomiska fördelar. Redovisningen av rörelseförvärv bygger på enhetssynen. Det innebär att förvärvsanalysen upprättas per den tidpunkt då förvärvaren får bestämmande inflytande. Från och med denna tidpunkt ses förvärvaren och den förvärvade enheten som en redovisningsenhet. Tillämpningen av enhetssynen innebär vidare att alla tillgångar (inklusive goodwill) och skulder samt intäkter och kostnader medräknas i sin helhet även för delägda dotterföretag.

Anskaffningsvärdet för dotterföretag beräknas till summan av verkligt värde vid förvärvstidpunkten för erlagda tillgångar med tillägg av uppkomna och övertagna skulder samt emitterade egetkapitalinstrument, utgifter som är direkt hänförliga till rörelseförvärvet samt eventuell tilläggsköpeskillning. I förvärvsanalysen fastställs det verkliga värdet, med några undantag, vid förvärvstidpunkten av förvärvade identifierbara tillgångar och övertagna skulder samt minoritetsintresse.

Minoritetsintresse värderas till verkligt värde vid förvärvstidpunkten. Från och med förvärvstidpunkten inkluderas i koncernredovisningen det förvärvade företagens intäkter och kostnader, identifierbara tillgångar och skulder liksom eventuell uppkommen goodwill eller negativ goodwill.

**UPPLYSNINGAR TILL ENSKILDA POSTER**

<b>Not 2</b>	<b>Nettoomsättning</b>	<b>Koncernen</b>		<b>Moderbolaget</b>	
		<b>2024</b>	<b>2023</b>	<b>2024</b>	<b>2023</b>
	Moderbolagets och koncernens omsättning avser i sin helhet konsulttjänster i Sverige.				
<b>Not 3</b>	<b>Inköp och försäljning inom koncernen</b>	<b>Koncernen</b>		<b>Moderbolaget</b>	
		<b>2024</b>	<b>2023</b>	<b>2024</b>	<b>2023</b>
	Andel av försäljningen som avser koncernföretag	2,7	1,6	100	100
	Andel av inköpen som avser koncernföretag	2,9	1,75	40,9	21
<b>Not 4</b>	<b>Leasingavtal - Operationell leasing leasetagare</b>	<b>Koncernen</b>		<b>Moderbolaget</b>	
		<b>2024</b>	<b>2023</b>	<b>2024</b>	<b>2023</b>
	Under året har företagets leasingavgifter uppgått till	2 190 191	2 601 128	0	0
<b>Not 5</b>	<b>Ersättning till revisorer</b>	<b>Koncernen</b>		<b>Moderbolaget</b>	
		<b>2024</b>	<b>2023</b>	<b>2024</b>	<b>2023</b>
	<i>Carlsson &amp; Partners Revisionsbyrå AB</i>				
	Revisionsuppdrag	193 938	177 688	66 888	51 750
	Revisionsverksamhet utöver revisionsuppdrag	37 125	55 825	15 650	32 750
		231 063	233 513	82 538	84 500

Med revisionsuppdrag avses revisors arbete för den lagstadgade revisionen och med revisionsverksamhet olika typer av kvalitetssäkringstjänster. Övriga tjänster är sådant som inte ingår i revisionsuppdrag, revisionsverksamhet eller skatterådgivning.

2025051313400

Penneo dokumentnyckel: AZFME-KUGGO-VCG39-GQVCE-BSMUP-YUAUA

**NOTER**

Not 6 Personal	Koncernen		Moderbolaget	
	2024	2023	2024	2023
<i>Medelantalet anställda</i>				
Medelantalet anställda bygger på av bolaget betalda närvarotimmar relaterade till en normal arbetstid.				
Medelantal anställda har varit	38,00	48,00	2,00	2,00
varav kvinnor	19,00	21,00	0,00	0,00
varav män	19,00	27,00	2,00	2,00
<i>Löner, ersättningar m.m.</i>				
Löner, ersättningar, sociala kostnader och pensionskostnader har utgått med följande belopp:				
Styrelsen:				
Löner och ersättningar	1 463 040	1 426 560	1 463 040	1 426 560
Pensionskostnader	360 000	360 000	360 000	360 000
	<u>1 823 040</u>	<u>1 786 560</u>	<u>1 823 040</u>	<u>1 786 560</u>
Övriga anställda:				
Löner och ersättningar	16 047 384	17 979 069	0	0
Pensionskostnader	835 239	830 686	0	0
	<u>16 882 623</u>	<u>18 809 755</u>	<u>0</u>	<u>0</u>
Sociala kostnader	5 644 650	6 393 290	547 020	535 560
Summa styrelse och övriga	<u>24 350 313</u>	<u>26 989 605</u>	<u>2 370 060</u>	<u>2 322 120</u>
<i>Könsfördelning i styrelse och företagsledning</i>				
Antal styrelseledamöter	2	2	2	2
varav kvinnor	0	0	0	0
varav män	2	2	2	2

2025051313401

Perneo dokumentnyckel: AZFME-KUGGO-VCG39-GOVCE-BSMUP-YUAUA

**NOTER**

**Not 7 Medelantal anställda per land**

**Koncernen**  
**2024**

**2023**

**Moderbolaget**  
**2024**

**2023**

*Medelantal anställda fördelar sig på följande länder*  
Medelantalet anställda bygger på av bolaget betalda närvarotimmar relaterade till en normal arbetstid.

Sverige  
Kvinnor  
Män

17,00	18,00	0	0
17,00	24,00	2,00	2,00
34,00	42,00	2,00	2,00

Ukraina  
Kvinnor  
Män

2,00	3,00	0	0
2,00	3,00	0	0
4,00	6,00	0,00	0,00

Kvinnor totalt  
Män totalt

19,00	21,00	0,00	0,00
19,00	27,00	2,00	2,00
38,00	48,00	2,00	2,00

2025051313402

Pennec dokumentnyckel: AZFME-KUGGO-VCG39-GQVCE-BSMUP-YUAUA

**Techtal Group AB**

Org.nr. 559120-5942

**NOTER**

<b>Not 8</b>	<b>Skatt på årets resultat Koncernen</b>	<b>2024</b>	<b>2023</b>
	Aktuell skatt	-819 790	-130 636
	Uppskjuten skatt	38 110	256 470
		-781 680	125 834
	<i>Avstämning av effektiv skatt</i>		
	Resultat före skatt	3 310 076	-951 214
	Skattekostnad 20,60% (20,60%)	-681 876	195 950
	Skatteeffekt av:		
	Ej avdragsgilla kostnader	-48 859	-40 243
	Ej skattepliktiga intäkter	3 998	2 330
	Skattemässiga justeringar	-23 267	0
	Schablonintäkt periodiseringsfond	-23 046	-22 040
	Tillägg på återförd periodiseringsfond	-2 287	-10 168
	I år uppkomna underskottsavdrag	-6 349	0
	Avrundningsdifferens	6	5
	Summa	-781 680	125 834
	<b>Moderbolaget</b>	<b>2024</b>	<b>2023</b>
	Aktuell skatt	-114 445	-39 848
		-114 445	-39 848
	<i>Avstämning av effektiv skatt</i>		
	Resultat före skatt	542 645	2 046 632
	Skattekostnad 20,60% (20,60%)	-111 785	-421 606
	Skatteeffekt av:		
	Ej avdragsgilla kostnader	-5	0
	Ej skattepliktiga intäkter	444	383 722
	Schablonintäkt periodiseringsfond	-2 655	-1 966
	Tillägg på återförd periodiseringsfond	-445	0
	Avrundningsdifferens	1	2
	Summa	-114 445	-39 848

<b>Not 9</b>	<b>Andelar i koncernföretag Koncernen</b>	<b>2024-12-31</b>	<b>2023-12-31</b>
	<b>Företag</b>	<b>Antal/Kap.</b>	<b>Redovisat</b>
	<b>Organisationsnummer</b>	<b>andel %</b>	<b>värde</b>
	Norrbygga Sthlm AB	240	0
	559446-2763	96,00%	425 000
	Norrbygga Gbg AB	250	0
	559490-7965	100,00%	0
		0	425 000

2025051313403

Pennec dokumentnyckel: AZFME-KUGGO-VCG39-GQVCE-BSMUP-YJUAUA

# Techtal Group AB

Org.nr: 559120-5942

## NOTER

2025051313404

Norrbrygga Sthlm AB		
Företagets egna kapital	659 554	287 400
Företagets redovisade resultat	234 554	-137 600
Inköp		425 000
Utgående ackumulerade anskaffningsvärden	0	425 000
Utgående redovisat värde	0	425 000

### Moderbolaget

	<b>2024-12-31</b>	<b>2023-12-31</b>
--	-------------------	-------------------

Företag	Säte	Antal/Kap. andel %	Redovisat värde	Redovisat värde
Organisationsnummer				
Developers Bay AB		465	46 500	46 500
559001-8122	Stockholm	93,00%		
Developers Shore AB		445	44 500	44 500
559121-2245	Stockholm	89,00%		
Techstars of Sweden AB		375	787 500	795 000
559262-1451	Stockholm	75,00%		
			878 500	886 000

### Uppgifter om eget kapital och resultat

	<b>Eget kapital</b>	<b>Resultat</b>
Developers Bay AB	4 883 554	1 484 077
Developers Shore AB	2 272 895	672 496
Techstars of Sweden AB	778 557	-31 095

Developers Bay AB		
Ingående anskaffningsvärde	46 500	46 500
Utgående ackumulerade anskaffningsvärden	46 500	46 500
Utgående redovisat värde	46 500	46 500

Developers Shore AB		
Ingående anskaffningsvärde	44 500	40 700
Inköp	0	3 800
Utgående ackumulerade anskaffningsvärden	44 500	44 500
Utgående redovisat värde	44 500	44 500

Techstars of Sweden AB		
Ingående anskaffningsvärde	795 000	796 500
Försäljningar/utrangeringar	-7 500	-1 500
Utgående ackumulerade anskaffningsvärden	787 500	795 000
Utgående redovisat värde	787 500	795 000

### Not 10 Andra långfristiga fordringar Koncernen

	<b>2024-12-31</b>	<b>2023-12-31</b>
Ingående anskaffningsvärde	239 858	92 358
Nya lån	34 500	147 500
Utgående ackumulerade anskaffningsvärden	274 358	239 858
Utgående redovisat värde	274 358	239 858

### Moderbolaget

	<b>2024-12-31</b>	<b>2023-12-31</b>
--	-------------------	-------------------

Penneo dokumentnyckel: AZFME-KUGGO-VCG39-GQVCE-BSMUP-YUJUAU

**NOTER**

2025051313405

Not 11	Förutbetalda kostnader och upplupna intäkter	Koncernen		Moderbolaget	
		2024-12-31	2023-12-31	2024-12-31	2023-12-31
	Förutbetalda hyreskostnader	33 080	398 630	0	0
	Övriga förutbetalda kostnader och upplupna intäkter	356 156	138 451	0	0
		<u>389 236</u>	<u>537 081</u>	<u>0</u>	<u>0</u>

Not 12	Upplysningar om aktiekapital	Antal aktier		Kvotvärde per aktie
	Antal/värde vid årets ingång		500	100,00
	Antal/värde vid årets utgång		500	100,00

Not 13	Avsättningar	Koncernen		Moderbolaget	
		2024-12-31	2023-12-31	2024-12-31	2023-12-31
	<i>Uppskjuten skatt</i>				
	Redovisat värde vid årets början	879 620	1 140 622	0	0
	Årets avsättningar	-38 110	-261 002	0	0
	Redovisat värde vid årets slut	<u>841 510</u>	<u>879 620</u>	<u>0</u>	<u>0</u>

Not 14	Upplupna kostnader och förutbetalda intäkter	Koncernen		Moderbolaget	
		2024-12-31	2023-12-31	2024-12-31	2023-12-31
	Löneskuld	2 001 561	1 227 071	0	0
	Upplupna semesterlöner	456 981	539 749	0	0
	Upplupna sociala avgifter	402 804	463 956	15 160	15 160
	Övriga upplupna kostnader	-20 772	320 528	0	0
		<u>2 840 574</u>	<u>2 551 304</u>	<u>15 160</u>	<u>15 160</u>

Not 15	Likvida medel	Koncernen		Moderbolaget	
		2024-12-31	2023-12-31	2024-12-31	2023-12-31
	Kassa och bank	21 969 916	15 007 684	1 396 614	1 834 464
		<u>21 969 916</u>	<u>15 007 684</u>	<u>1 396 614</u>	<u>1 834 464</u>

Not 16	Disposition av vinst eller förlust	Koncernen		Moderbolaget	
		2024-12-31	2023-12-31	2024-12-31	2023-12-31
	Förslag till disposition av bolagets vinst				
	Till årsstämman förfogande står balanserad vinst	1 629 774			
	årets vinst	428 200			
		<u>2 057 974</u>			
	Styrelsen föreslår att i ny räkning överföres	2 057 974			
		<u>2 057 974</u>			

Not 17	Ställda säkerheter	Koncernen		Moderbolaget	
		2024-12-31	2023-12-31	2024-12-31	2023-12-31
	Företagsinteckningar	2 535 000	2 535 000	0	0
	varav till förmån för koncernföretag	2 535 000	2 535 000	0	0
	Summa ställda säkerheter	<u>2 535 000</u>	<u>2 535 000</u>	<u>0</u>	<u>0</u>

Penneo dokumentnyckel: AZFME-KUGGO-VCG39-GQVCE-BSMUP-YUAUA

# Techtal Group AB

Org.nr. 559120-5942

## NOTER

### Not 18 Definition av nyckeltal

Soliditet  
Justerat eget kapital i procent av balansomslutning

Stockholm

David Ekenvi

Péter Kolnhofer

Vår revisionsberättelse har lämnats den

Carlsson & Partners Revisionsbyrå AB

Petter Gustafsson  
Auktoriserad revisor

2025051313406

Penneo dokumentnyckel: AZFME-KUGGO-VCG39-GQVCE-BSMUP-YUAUA

2025051313407

# PENNEO

Signaturerna i detta dokument är juridiskt bindande. Dokumentet är signerat genom Penneo™ för säker digital signering. Tecknarnas identitet har lagrats, och visas nedan.

"Med min signatur bekräftar jag innehållet och alla datum i detta dokumentet."


## Péter Kolnhofer

Styrelseledamot

Serienummer: 8f8f0dcc5c0aa3[...]87581c6ad5b1f

IP: 185.153.xxx.xxx

2025-04-23 07:20:24 UTC




## DAVID EKENVI

Styrelseledamot

Serienummer: de483bba55470c[...]84b1ef183be16

IP: 31.208.xxx.xxx

2025-04-23 09:01:04 UTC




## Petter Gustafsson

Revisor

Serienummer: 84f354d5191f4f[...]41dfd9f974f8d

IP: 20.240.xxx.xxx

2025-04-23 09:33:56 UTC



Detta dokument är undertecknat digitalt via [Penneo.com](https://penneo.com). De signerade uppgifternas integritet är validerad med hjälp av ett beräknat hashvärde för originaldokumentet. Alla kryptografiska bevis är inbäddade i denna PDF, vilket säkerställer både autenticitet och möjlighet till framtida validering.

Detta dokument är försett med ett kvalificerat elektroniskt sigill som innehåller ett certifikat och en tidsstämpel från en kvalificerad tillhandahållare av betrodda tjänster.

### Så här verifierar du dokumentets äkthet:

När du öppnar dokumentet i Adobe Reader kan du se att det är certifierat av **Penneo A/S**. Detta bekräftar att dokumentets innehåll förblir oförändrat sedan tidpunkten för undertecknandet. Bevis för de enskilda undertecknarnas digitala signaturer bifogas dokumentet.

De kryptografiska bevisen kan kontrolleras med hjälp av Penneos validator, <https://penneo.com/validator>, eller andra valideringsverktyg för digitala signaturer.

# Revisionsberättelse

Till bolagsstämman i Techтал Group AB, org.nr 559120-5942

## Rapport om årsredovisningen och koncernredovisningen

### *Uttalanden*

Vi har utfört en revision av årsredovisningen och koncernredovisningen för Techтал Group AB för år 2024.

Enligt vår uppfattning har årsredovisningen och koncernredovisningen upprättats i enlighet med årsredovisningslagen och ger en i alla väsentliga avseenden rättvisande bild av moderbolagets och koncernens finansiella ställning per den 31 december 2024 och av dessas finansiella resultat och kassaflöden för året enligt årsredovisningslagen. Förvaltningsberättelsen är förenlig med årsredovisningens och koncernredovisningens övriga delar.

Vi tillstyrker därför att bolagsstämman fastställer resultaträkningen och balansräkningen för moderbolaget och koncernen.

### *Grund för uttalanden*

Vi har utfört revisionen enligt International Standards on Auditing (ISA) och god revisionssed i Sverige. Vårt ansvar enligt dessa standarder beskrivs närmare i avsnittet *Revisorns ansvar*. Vi är oberoende i förhållande till moderbolaget och koncernen enligt god revisorssed i Sverige och har i övrigt fullgjort vårt yrkesetiska ansvar enligt dessa krav.

Vi anser att de revisionsbevis vi har inhämtat är tillräckliga och ändamålsenliga som grund för våra uttalanden.

### *Styrelsens ansvar*

Det är styrelsen som har ansvaret för att årsredovisningen och koncernredovisningen upprättas och att de ger en rättvisande bild enligt årsredovisningslagen. Styrelsen ansvarar även för den interna kontroll som den bedömer är nödvändig för att upprätta en årsredovisning och koncernredovisning som inte innehåller några väsentliga felaktigheter, vare sig dessa beror på oegentligheter eller misstag.

Vid upprättandet av årsredovisningen och koncernredovisningen ansvarar styrelsen för bedömningen av bolagets och koncernens förmåga att fortsätta verksamheten. Den upplyser, när så är tillämpligt, om förhållanden som kan påverka förmågan att fortsätta verksamheten och att använda antagandet om fortsatt drift. Antagandet om fortsatt drift tillämpas dock inte om styrelsen avser att likvidera bolaget, upphöra med verksamheten eller inte har något realistiskt alternativ till att göra något av detta.

## Revisorns ansvar

Våra mål är att uppnå en rimlig grad av säkerhet om huruvida årsredovisningen och koncernredovisningen som helhet inte innehåller några väsentliga felaktigheter, vare sig dessa beror på oegentligheter eller misstag, och att lämna en revisionsberättelse som innehåller våra uttalanden. Rimlig säkerhet är en hög grad av säkerhet, men är ingen garanti för att en revision som utförs enligt ISA och god revisionssed i Sverige alltid kommer att upptäcka en väsentlig felaktighet om en sådan finns. Felaktigheter kan uppstå på grund av oegentligheter eller misstag och anses vara väsentliga om de enskilt eller tillsammans rimligen kan förväntas påverka de ekonomiska beslut som användare fattar med grund i årsredovisningen och koncernredovisningen.

Som del av en revision enligt ISA använder vi professionellt omdöme och har en professionellt skeptisk inställning under hela revisionen. Dessutom:

- identifierar och bedömer vi riskerna för väsentliga felaktigheter i årsredovisningen och koncernredovisningen, vare sig dessa beror på oegentligheter eller misstag, utformar och utför granskningsåtgärder bland annat utifrån dessa risker och inhämtar revisionsbevis som är tillräckliga och ändamålsenliga för att utgöra en grund för våra uttalanden. Risken för att inte upptäcka en väsentlig felaktighet till följd av oegentligheter är högre än för en väsentlig felaktighet som beror på misstag, eftersom oegentligheter kan innefatta agerande i maskopi, förfalskning, avsiktliga utelämnanden, felaktig information eller åsidosättande av intern kontroll.
- skaffar vi oss en förståelse av den del av bolagets interna kontroll som har betydelse för vår revision för att utforma granskningsåtgärder som är lämpliga med hänsyn till omständigheterna, men inte för att uttala oss om effektiviteten i den interna kontrollen.
- utvärderar vi lämpligheten i de redovisningsprinciper som används och rimligheten i styrelsens uppskattningar i redovisningen och tillhörande upplysningar.
- drar vi en slutsats om lämpligheten i att styrelsen använder antagandet om fortsatt drift vid upprättandet av årsredovisningen och koncernredovisningen. Vi drar också en slutsats, med grund i de inhämtade revisionsbevisen, om huruvida det finns någon väsentlig osäkerhetsfaktor som avser sådana händelser eller förhållanden som kan leda till betydande tvivel om bolagets och koncernens förmåga att fortsätta verksamheten. Om vi drar slutsatsen att det finns en väsentlig osäkerhetsfaktor, måste vi i revisionsberättelsen fästa uppmärksamheten på upplysningarna i årsredovisningen och koncernredovisningen om den väsentliga osäkerhetsfaktorn eller, om sådana upplysningar är otillräckliga, modifiera uttalandet om årsredovisningen och koncernredovisningen. Våra slutsatser baseras på de revisionsbevis som inhämtas fram till datumet för revisionsberättelsen. Dock kan framtida händelser eller förhållanden göra att ett bolag och en koncern inte längre kan fortsätta verksamheten.
- utvärderar vi den övergripande presentationen, strukturen och innehållet i årsredovisningen och koncernredovisningen, däribland upplysningarna, och om årsredovisningen och koncernredovisningen återger de underliggande transaktionerna och händelserna på ett sätt som ger en rättvisande bild.
- planerar och utför vi koncernrevisionen för att inhämta tillräckliga och ändamålsenliga revisionsbevis avseende den finansiella informationen för företag eller affärsenheter inom koncernen som grund för att göra ett uttalande avseende koncernredovisningen. Vi ansvarar för styrning, övervakning och genomgång av det revisionsarbete som utförts för koncernrevisionens syfte. Vi är ensamt ansvariga för våra uttalanden.

Vi måste informera styrelsen om bland annat revisionens planerade omfattning och inriktning samt tidpunkten för den. Vi måste också informera om betydelsefulla iakttagelser under revisionen, däribland de eventuella betydande brister i den interna kontrollen som vi identifierat.

# Rapport om andra krav enligt lagar och andra författningar

## Uttalanden

Utöver vår revision av årsredovisningen och koncernredovisningen har vi även utfört en revision av styrelsens förvaltning för Tectal Group AB för år 2024 samt av förslaget till dispositioner beträffande bolagets vinst eller förlust.

Vi tillstyrker att bolagsstämman disponerar vinsten enligt förslaget i förvaltningsberättelsen och beviljar styrelsens ledamöter ansvarsfrihet för räkenskapsåret.

## Grund för uttalanden

Vi har utfört revisionen enligt god revisionssed i Sverige. Vårt ansvar enligt denna beskrivs närmare i avsnittet *Revisorns ansvar*. Vi är oberoende i förhållande till moderbolaget och koncernen enligt god revisorssed i Sverige och har i övrigt fullgjort vårt yrkesetiska ansvar enligt dessa krav.

Vi anser att de revisionsbevis vi har inhämtat är tillräckliga och ändamålsenliga som grund för våra uttalanden.

## Styrelsens ansvar

Det är styrelsen som har ansvaret för förslaget till dispositioner beträffande bolagets vinst eller förlust. Vid förslag till utdelning innefattar detta bland annat en bedömning av om utdelningen är försvarlig med hänsyn till de krav som bolagets och koncernens verksamhetsart, omfattning och risker ställer på storleken av moderbolagets och koncernens egna kapital, konsolideringsbehov, likviditet och ställning i övrigt.

Styrelsen ansvarar för bolagets organisation och förvaltningen av bolagets angelägenheter. Detta innefattar bland annat att fortlöpa bedöma bolagets och koncernens ekonomiska situation och att tillse att bolagets organisation är utformad så att bokföringen, medelsförvaltningen och bolagets ekonomiska angelägenheter i övrigt kontrolleras på ett betryggande sätt.

## Revisorns ansvar

Vårt mål beträffande revisionen av förvaltningen, och därmed vårt uttalande om ansvarsfrihet, är att inhämta revisionsbevis för att med en rimlig grad av säkerhet kunna bedöma om någon styrelseledamot i något väsentligt avseende:

- företagit någon åtgärd eller gjort sig skyldig till någon försummelse som kan föranleda ersättningsskyldighet mot bolaget, eller
- på något annat sätt handlat i strid med aktiebolagslagen, årsredovisningslagen eller bolagsordningen.

Vårt mål beträffande revisionen av förslaget till dispositioner av bolagets vinst eller förlust, och därmed vårt uttalande om detta, är att med rimlig grad av säkerhet bedöma om förslaget är förenligt med aktiebolagslagen.

Rimlig säkerhet är en hög grad av säkerhet, men ingen garanti för att en revision som utförs enligt god revisionssed i Sverige alltid kommer att upptäcka åtgärder eller försummelser som kan föranleda ersättningsskyldighet mot bolaget, eller att ett förslag till dispositioner av bolagets vinst eller förlust inte är förenligt med aktiebolagslagen.

Som en del av en revision enligt god revisionssed i Sverige använder vi professionellt omdöme och har en professionellt skeptisk inställning under hela revisionen. Granskningen av förvaltningen och förslaget till dispositioner av bolagets vinst eller förlust grundar sig främst på revisionen av räkenskaperna. Vilka tillkommande granskningsåtgärder som utförs baseras på vår professionella bedömning med utgångspunkt i risk och väsentlighet. Det innebär att vi fokuserar granskningen på sådana åtgärder, områden och förhållanden som är väsentliga för verksamheten och där avsteg och överträdelser skulle ha särskild betydelse för bolagets situation. Vi går igenom och prövar fattade beslut, beslutsunderlag, vidtagna åtgärder och andra förhållanden som är relevanta för vårt uttalande om ansvarsfrihet. Som underlag för vårt uttalande om styrelsens förslag till dispositioner beträffande bolagets vinst eller förlust har vi granskat om förslaget är förenligt med aktiebolagslagen.

Stockholm den dag som framgår av vår elektroniska underskrift

Carlsson & Partners Revisionsbyrå AB

Petter Gustafsson

Auktoriserad revisor

2025051313412

# PENNEO

Signaturerna i detta dokument är juridiskt bindande. Dokumentet är signerat genom Penneo™ för säker digital signering. Tecknarnas identitet har lagrats, och visas nedan.

"Med min signatur bekräftar jag innehållet och alla datum i detta dokumentet."


## Petter Gustafsson

Revisor

Serienummer: 84f354d5191f4f[...]41dfd9f974f8d

IP: 20.240.xxx.xxx

2025-04-23 09:33:56 UTC



Detta dokument är undertecknat digitalt via [Penneo.com](https://penneo.com). De signerade uppgifternas integritet är validerad med hjälp av ett beräknat hashvärde för originaldokumentet. Alla kryptografiska bevis är inbäddade i denna PDF, vilket säkerställer både autenticitet och möjlighet till framtida validering.

Detta dokument är försett med ett kvalificerat elektroniskt sigill som innehåller ett certifikat och en tidsstämpel från en kvalificerad tillhandahållare av betrodda tjänster.

### Så här verifierar du dokumentets äkthet:

När du öppnar dokumentet i Adobe Reader kan du se att det är certifierat av **Penneo A/S**. Detta bekräftar att dokumentets innehåll förblir oförändrat sedan tidpunkten för undertecknandet. Bevis för de enskilda undertecknarnas digitala signaturer bifogas dokumentet.

De kryptografiska bevisen kan kontrolleras med hjälp av Penneos validator, <https://penneo.com/validator>, eller andra valideringsverktyg för digitala signaturer.

Penneo dokumentnyckel: 0KXQ1-7QQ01-M9WICQ-WTEPO-ANDWF-BW9JJ