

# ÅRSREDOVISNING

för

## Airport Retail Sweden AB

Org.nr. 556053-6459

Styrelsen och verkställande direktören får härmed avlämna årsredovisning för räkenskapsåret 2022-01-01 - 2022-12-31.

Innehåll	Sida
- förvaltningsberättelse	2
- resultaträkning	4
- balansräkning	5
- noter	7
- underskrifter	12

Undertecknad styrelseledamot i Airport Retail Sweden AB intygar härmed, dels att denna kopia av årsredovisningen överensstämmer med originalet, dels att resultat- och balansräkning fastställts på årsstämma den 13 juni 2023.

Stämman beslöt tillika godkänna styrelsens förslag till vinstdisposition.

Göteborg 2023-06-13

  
Hans Kristian Hov-Mellbye

# ÅRSREDOVISNING

för

## Airport Retail Sweden AB

Org.nr. 556053-6459

Styrelsen och verkställande direktören får härmed avlämna årsredovisning för räkenskapsåret 2022-01-01 - 2022-12-31

Innehåll	Sida
- förvaltningsberättelse	2
- resultaträkning	4
- balansräkning	5
- noter	7
- underskrifter	12

# Airport Retail Sweden AB

Org.nr. 556053-6459

## FÖRVALTNINGSBERÄTTELSE

Årsredovisningen är upprättad i KSEK.

### Verksamheten

Bolaget bedriver försäljning av travel retail produkter vid Svenska flygplatser; Arlanda Flygplats Stockholm, Örebro Flygplats, Landvetter Flygplats Göteborg, Skavsta Flygplats Stockholm.

Risker och osäkerhetsfaktorer:

Risker i bolaget är valutakurser avseende främst inköp av varor samt risker för inkurans och svinn avseende främst varulagret.

Företagets säte är i Stockholm

### Flerårsjämförelse\*

	2022	2021	2020	2019	2018
Nettoomsättning	74 209	45 572	57 005	155 748	166 550
Res. efter finansiella poster	-5 992	-3 130	-21 468	4 052	4 730
Res. i % av nettoomsättningen	-8,07	-6,86	-37,65	2,60	2,84
Balansomslutning	39 048	28 212	49 838	49 117	61 217
Soliditet (%)	1,61	20,49	6,58	11,40	9,11

\*Definitioner av nyckeltal, se noter

Bolagets omsättning har ökat med ca. 63% mot föregående år vilket beror på att branschen har återhämtat sig efter Covid-19, då fler resenärer besökt flygplatserna vilket bidragit till en ökad försäljning.

### Ägarförhållanden

Bolaget är ett helägt dotterbolag till Airport Retail Group AS med säte i Oslo, Norge, och ingår i gruppen där Jotunfjell Partners AS med säte i Oslo, Norge, är moderbolaget.

### Förändringar i eget kapital

	Aktiekapital	Övrigt bundet eget kapital	Övrigt fritt eget kapital	Årets resultat	Summa fritt eget kapital
Belopp vid årets ingång	100	20	8 162	-2 501	5 661
Resultatdisp. enl. beslut av årsstämma:			-2 501	2 501	0
Årets förlust				-5 151	-5 151
Belopp vid årets utgång	100	20	5 661	-5 151	510
			<b>2022-12-31</b>		<b>2021-12-31</b>
Villkorade aktieägartillskott uppgår till:			26 121		26 121

# Airport Retail Sweden AB

Org.nr. 556053-6459

## Resultatdisposition (kronor)

Förslag till disposition av bolagets vinst

Till årsstämman förfogande står

balanserad vinst

5 661 215

årets förlust

-5 150 898

510 317

Styrelsen föreslår att

i ny räkning överföres

510 317

510 317

Beträffande bolagets resultat och ställning i övrigt hänvisas till efterföljande resultat- och balansräkningar med tillhörande noter.

2023082203612

# Airport Retail Sweden AB

Org.nr. 556053-6459

## RESULTATRÄKNING

	Not	2022-01-01 2022-12-31	2021-01-01 2021-12-31
<b>Rörelsens intäkter m.m.</b>			
Nettoomsättning	3	74 209	45 572
Övriga rörelseintäkter	4	88	5 269
		<u>74 297</u>	<u>50 841</u>
<b>Rörelsens kostnader</b>			
Handelsvaror		-37 593	-25 989
Övriga externa kostnader		-21 817	-11 973
Personalkostnader	5	-17 015	-14 147
Av- och nedskrivningar av materiella och immateriella anläggningstillgångar		-1 720	-1 683
Övriga rörelsekostnader		-365	-155
		<u>-78 510</u>	<u>-53 947</u>
<b>Rörelseresultat</b>		-4 213	-3 106
<b>Resultat från finansiella poster</b>			
Resultat från andelar i koncernföretag		-1 700	0
Resultat från övriga värdepapper och fordringar som är anläggningstillgångar		-6	0
Ränteintäkter från koncernföretag		484	332
Övriga ränteintäkter och liknande resultatposter		-148	-42
Räntekostnader och liknande resultatposter		-409	-314
		<u>-1 779</u>	<u>-24</u>
<b>Resultat efter finansiella poster</b>		-5 992	-3 130
<b>Resultat före skatt</b>		-5 992	-3 130
Skatt på årets resultat		841	629
<b>Årets resultat</b>		<u>-5 151</u>	<u>-2 501</u>

2023082203613

**Airport Retail Sweden AB**

Org.nr. 556053-6459

**BALANSRÄKNING****TILLGÅNGAR****Anläggningstillgångar****Immateriella anläggningstillgångar**Koncessioner, patent, licenser, varumärken samt  
liknande rättigheter

6

480

0

**Summa immateriella anläggningstillgångar**

480

0

**Materiella anläggningstillgångar**

Inventarier, verktyg och installationer

7

1 746

2 996

**Summa materiella anläggningstillgångar**

1 746

2 996

**Finansiella anläggningstillgångar**

Andelar i koncernföretag

8

4 020

4 020

Uppskjuten skattefordran

9

4 093

3 253

Andra långfristiga fordringar

10

358

0

**Summa finansiella anläggningstillgångar**

8 471

7 273

**Summa anläggningstillgångar**

10 697

10 269

**Omsättningstillgångar****Varulager m.m.**

Handelsvaror

12 137

9 068

**Summa varulager m.m.**

12 137

9 068

**Kortfristiga fordringar**

Kundfordringar

2

1

Fordringar hos koncernföretag

14 157

7 120

Aktuell skattefordran

172

120

Övriga fordringar

850

500

Förutbetalda kostnader och upplupna intäkter

399

497

**Summa kortfristiga fordringar**

15 580

8 238

**Kassa och bank**

Kassa och bank

634

637

**Summa kassa och bank**

634

637

**Summa omsättningstillgångar**

28 351

17 943

**SUMMA TILLGÅNGAR****39 048****28 212**

2023082205614

**Airport Retail Sweden AB**

Org.nr. 556053-6459

**BALANSRÄKNING****EGET KAPITAL OCH SKULDER****Eget kapital****Bundet eget kapital**

Aktiekapital

100

100

Reservfond

20

20

**Summa bundet eget kapital**

120

120

**Fritt eget kapital**

Balanserat resultat

5 661

3 162

Erhållet aktieägartillskott

0

5 000

Årets resultat

-5 151

-2 501

**Summa fritt eget kapital**

510

5 661

**Summa eget kapital**

630

5 781

**Avsättningar**

Uppskjuten skatteskuld

9

0

0

**Summa avsättningar**

0

0

**Kortfristiga skulder**

Checkräkningskredit

11

20 524

2 193

Leverantörsskulder

1 548

5 866

Skulder till koncernföretag

5 210

4 435

Övriga skulder

5 281

7 953

Upplupna kostnader och förutbetalda intäkter

5 855

1 984

**Summa kortfristiga skulder**

38 418

22 431

**SUMMA EGET KAPITAL OCH SKULDER****39 048****28 212**

2023082203615

## NOTER

### Not 1 Redovisnings- och värderingsprinciper

Årsredovisningen är upprättad i enlighet med årsredovisningslagen och BFNAR 2012:1 Årsredovisning och koncernredovisning.

Principerna är oförändrade jämfört med föregående år.

#### *Fordringar*

Fordringar har upptagits till de belopp varmed de beräknas inflyta.

#### *Övriga tillgångar, avsättningar och skulder*

Övriga tillgångar, avsättningar och skulder har värderats till anskaffningsvärden om inget annat anges nedan.

#### *Intäktsredovisning*

Inkomsten redovisas till det verkliga värdet av vad som erhållits eller kommer att erhållas. Företaget redovisar därför inkomsten till nominellt värde (fakturabelopp) om ersättningen erhålls i likvida medel direkt vid leverans. Avdrag görs för lämnade rabatter.

#### *Materiella anläggningstillgångar*

Materiella anläggningstillgångar redovisas till anskaffningsvärde med avdrag för ackumulerade avskrivningar och eventuella nedskrivningar. Tillgångarna skrivs av linjärt över tillgångarnas bedömda nyttjandeperiod förutom mark som inte skrivs av. Nyttjandeperioden omprövas per varje balansdag. Följande nyttjandeperioder tillämpas:

	Antal år
Inventarier, verktyg och maskiner	3-5

#### *Immateriella anläggningstillgångar*

Immateriella anläggningstillgångar redovisas till anskaffningsvärde med avdrag för ackumulerade avskrivningar och eventuella nedskrivningar. Tillgångarna skrivs av linjärt över tillgångarnas bedömda nyttjandeperiod. Nyttjandeperioden omprövas per varje balansdag. Pågående projekt skrivs inte av utan nedskrivningsprövas årligen. Följande nyttjandeperioder tillämpas:

	Antal år
Koncessioner, patent, licenser, varumärken samt liknande rättigheter	5
Hyresrätter och liknande rättigheter	5

#### *Finansiella instrument*

Finansiella instrument värderas utifrån anskaffningsvärde.

Finansiella tillgångar och finansiella skulder redovisas när företaget blir part i det finansiella instrumentets avtalsmässiga villkor. Finansiella tillgångar tas bort från balansräkningen när den avtalsenliga rätten till kassaflödet från tillgången upphör eller regleras, eller när de risker och fördelar förknippade med tillgången överförs till annan part. Finansiella skulder tas bort från balansräkningen när den avtalade förpliktelsen fullgörs eller upphör.

Kundfordringar värderas till anskaffningsvärde med avdrag för befarade förluster. Leverantörsskulder och andra icke-räntebärande skulder värderas till nominella belopp.

## NOTER

### *Leasing*

Ett finansiellt leasingavtal är ett leasingavtal enligt vilket de ekonomiska risker och fördelar som är förknippade med att äga en tillgång i allt väsentligt överförs från leasegivaren till leasetagaren. Ett operationellt leasingavtal är ett leasingavtal som inte är ett finansiellt leasingavtal.

Samtliga leasingavtal kostnadsförs linjärt över leasingperioden.

### *Varulager*

Varulagret är värderat till det lägsta av anskaffningsvärdet, beräknat enligt först-in-först-ut, och nettoförsäljningsvärde. Nettoförsäljningsvärdet har beräknats till försäljningsvärdet efter avdrag för beräknad försäljningskostnad, varmed hänsyn har tagits till inkurans.

### *Inkomstskatt*

Aktuell skatt är inkomstskatt för innevarande räkenskapsår som avser årets skattepliktiga resultat och den del av tidigare räkenskapsårs inkomstskatt som ännu inte har redovisats.

Aktuell skatt värderas till det sannolika beloppet enligt de skattesatser och skatteregler som gäller på balansdagen.

Uppskjuten skatt är inkomstskatt för skattepliktigt resultat avseende framtida räkenskapsår till följd av tidigare transaktioner eller händelser.

Uppskjuten skatt beräknas på temporära skillnader. En temporär skillnad finns när det redovisade värdet på en tillgång eller skuld skiljer sig från det skattemässiga värdet. Temporära skillnader beaktas ej i skillnader hänförliga till investeringar i dotterföretag, filialer, intresseföretag eller joint venture om företaget kan styra tidpunkten för återföring av de temporära skillnaderna och det inte är uppenbart att den temporära skillnaden kommer att återföras inom en överskådlig framtid. Skillnader som härrör från den första redovisningen av goodwill eller vid den första redovisningen av en tillgång eller skuld såvida inte den hänförliga transaktionen är ett rörelseförvärv eller påverkar skatt eller redovisat resultat utgör inte heller temporära skillnader.

Uppskjuten skattefordran avseende underskottsavdrag eller andra framtida skattemässiga avdrag redovisas i den omfattning det är sannolikt att avdragen kan avräknas mot framtida skattemässiga överskott.

Uppskjutna skatteskulder som är hänförlig till obeskattade reserver särredovisas inte, obeskattade reserver redovisas med bruttobeloppet i balansräkningen.

### *Ersättningar till anställda*

#### Allmänt

Ersättningar till anställda avser alla former av ersättningar som företaget lämnar till de anställda. Kortfristiga ersättningar utgörs av bland annat löner, betald semester, betald frånvaro och ersättning efter avslutad anställning (pension). Kortfristiga ersättningar redovisas som kostnad och en skuld i takt med intjänandet.

Ersättningar vid uppsägning, i den omfattning ersättningen inte ger företaget några framtida ekonomiska fördelar, redovisas som en skuld och en kostnad när företaget har en legal eller informell förpliktelse att lämna ersättningar till anställda som avslutar sin anställning.

#### Avgiftsbestämda pensionsplaner

Avgifter för avgiftsbestämda pensionsplaner kostnadsförs löpande. Som avgiftsbestämda planer klassificeras planer där fastställda avgifter betalas och det inte finns förpliktelser att betala något ytterligare, utöver dessa avgifter. Avgifter för avgiftsbestämda pensionsplaner kostnadsförs löpande under den period de anställda utför de tjänster som ligger till grund för förpliktelsen.

**NOTER**

*Fordringar och skulder i utländsk valuta*

Monetära fordringar och skulder i utländsk valuta har räknats om till balansdagens kurs.

Valutakursdifferenser som uppkommer vid reglering eller omräkning av monetära poster redovisas i resultaträkningen det räkenskapsår de uppkommer, antingen som en rörelsepost eller som en finansiell post utifrån den underliggande affärshändelsen.

*Offentliga bidrag*

Offentligt bidrag värderas till det verkliga värdet av den tillgång som företaget fått eller kommer att få.

Offentliga bidrag som inte är förenade med krav på framtida prestation, så kallade ovillkorade bidrag, intäktsförs när villkoren för att få bidraget uppfyllts, det vill säga oftast i samband med att bidrag erhålls. Offentliga bidrag som är förenade med krav på framtida prestation, så kallade villkorade bidrag, skuldförs när bidraget erhålls och intäktsförs därefter när prestationen utförs.

**Not 2 Uppskattningar och bedömningar**

Bolaget har framförallt i samband med värdering av varulager och nedskrivningsbehov av materiella anläggningstillgångar gjort uppskattningar och bedömningar i samband med bokslutet. Uppskattningar och bedömningar är i övrigt få i räkenskaperna och har ingen betydande effekt på redovisade belopp i bolaget.

**UPPLYSNINGAR TILL ENSKILDA POSTER**

**Not 3 Nettoomsättning**

Nettoomsättning är försäljning på Svenska flygplatser.

<b>Not 4 Övriga rörelseintäkter</b>	<b>2022</b>	<b>2021</b>
<i>Övriga rörelseintäkter uppdelade på intäktslag</i>		
Korttidsstöd	0	2 448
Omställningsstöd	0	2 733
Valutakursvinster	88	88
	88	5 269

<b>Not 5 Medelantal anställda</b>	<b>2022</b>	<b>2021</b>
-----------------------------------	-------------	-------------

*Medelantal anställda*

Medelantalet anställda bygger på av bolaget betalda närvarotimmar relaterade till en normal arbetstid.

Medelantal anställda har varit	26,00	23,00
--------------------------------	-------	-------

2023082203618

**NOTER**

**Not 6 Koncessioner, patent, licenser, varumärken m.m.**

**2022-12-31**

**2021-12-31**

Inköp	0	0
Utgående ackumulerade anskaffningsvärden	480	0
Utgående redovisat värde	480	0

Förvärvade i slutet av 2022 varför inte avskrivningar skett ännu.

**Not 7 Inventarier, verktyg och installationer**

**2022-12-31**

**2021-12-31**

Ingående anskaffningsvärde	34 385	34 385
Inköp	507	0
Försäljningar/utrangeringar	-12 327	0
Utgående ackumulerade anskaffningsvärden	22 565	34 385
Ingående avskrivningar	-31 389	-29 706
Försäljningar/utrangeringar	12 290	0
Årets avskrivningar	-1 720	-1 683
Utgående ackumulerade avskrivningar	-20 819	-31 389
Utgående redovisat värde	1 746	2 996

**Not 8 Andelar i koncernföretag**

**2022-12-31**

**2021-12-31**

<b>Företag</b>	<b>Antal/Kap.</b>	<b>Redovisat</b>	<b>Redovisat</b>
<b>Organisationsnummer</b>	<b>Säte</b>	<b>andel %</b>	<b>värde</b>
Park Lane ARG Brands AB		1 000	4 000
556448-7980	Stockholm	100,00%	
ARG Polska Spólka		100	20
743163	Polen	100,00%	
			4 020

**Uppgifter om eget kapital och resultat**

**Eget kapital**

**Resultat**

Park Lane ARG Brands AB	169	2 410
ARG Polska Spólka	-1 479	-357
Park Lane ARG Brands AB		
Ingående anskaffningsvärde	4 000	4 000
Tillskott	1 700	0
Utgående ackumulerade anskaffningsvärden	5 700	4 000
Ingående nedskrivningar	0	0
Årets nedskrivningar	-1 700	0
Utgående ackumulerade nedskrivningar	-1 700	0
Utgående redovisat värde	4 000	4 000

2023082203619

**NOTER**

2023082203620

ARG Polska Spólka		
Ingående anskaffningsvärde	20	20
Utgående ackumulerade anskaffningsvärden	20	20
Utgående redovisat värde	20	20

**Not 9 Uppskjuten skatt** **2022-12-31**

	Temporär Uppskjuten skillnadskattefordran	Uppskjuten skatteskuld
Underskottsavdrag	19 871	4 093
	4 093	0

**2021-12-31**

	Temporär Uppskjuten skillnadskattefordran	Uppskjuten skatteskuld
Underskottsavdrag	15 790	3 253
	3 253	0

Uppskjuten skatt i balansräkningen uppgår till 20,6% av skattemässigt underskott.

**Not 10 Andra långfristiga fordringar** **2022-12-31** **2021-12-31**

Ingående anskaffningsvärde	0	0
Nya lån	358	0
Utgående ackumulerade anskaffningsvärden	358	0
Utgående redovisat värde	358	0

**Not 11 Checkräkningskredit** **2022-12-31** **2021-12-31**

Beviljad checkräkningskredit uppgår till:	23 000	20 000
---	--------	--------

**Not 12 Likvida medel** **2022-12-31** **2021-12-31**

Kassa och bank	634	637
	634	637

**Not 13 Ställda säkerheter** **2022-12-31** **2021-12-31**

Företagsinteckningar	25 000	25 000
----------------------	--------	--------

**Not 14 Eventualförpliktelser** **2022-12-31** **2021-12-31**

Garantiförbindelser	380	380
	380	380

Företaget deltar i ett gruppkonto och är solidariskt ansvarigt för kredituttag. Total solidarisk skuld är MNOK 48 och det faktiska avdraget vid årsskiftet var MNOK 20

# Airport Retail Sweden AB

Org.nr. 556053-6459

## NOTER

### Not 15 Koncernförhållanden

Bolaget är helägt dotterbolag till Airport Retail Group AS org nr 989254960 med säte i Oslo, Norge. Bolaget är även moderbolag till Outlet One Kosta AB, men med stöd av ÅRL 7 kap 2 § upprättas inte någon koncernredovisning.

Den minsta koncernredovisningen upprättas av Airport Retail Group AS orgnr. 989254960 med säte i Oslo, Norge. Den största koncernredovisning upprättas av Jotunfjell partners AS org nr 914723485 med säte i Oslo, Norge. Båda koncernredovisningarna finns tillgänglig på bolagets adress: Ruseløkkveien 6, 0251 Oslo, Norge.

### Not 16 Definition av nyckeltal

Soliditet

Justerat eget kapital i procent av balansomslutning

Göteborg

Hans Kristian Hov-Mellbye  
Verkställande direktör

Kristoffer Olsen

Vår revisionsberättelse har lämnats den 2023.

BDO Göteborg AB

Katarina Eklund  
Auktoriserad revisor

# Document history



2023082203622

COMPLETED BY ALL:  
13.06.2023 14:13  
SENT BY OWNER:  
Emma Backman • 13.06.2023 09:04  
DOCUMENT ID:  
HkVWH5rw3  
ENVELOPE ID:  
Hky-B9Svn-HkVWH5rw3

DOCUMENT NAME:  
ÅR 2022 556053-6459 (2023-06-13) för signering.pdf  
12 pages  
ALL ATTACHMENTS APPROVED:  
ÅR 2022 556053-6459 (2023-06-13) för signering.pdf-pAdES-HkNr  
SqHv3.pdf  
ÅR 2022 556053-6459 (2023-06-13) för signering.pdf-pAdES-By\_fr9  
SPh.pdf

## Activity log

RECIPIENT	ACTION	TIMESTAMP (CET)	METHOD	DETAILS
1. Kristoffer Olsen kristoffer@jfp.no	Signed	13.06.2023 09:54	eID	Norwegian BankID (DOB: 62/09/09)
	Authenticated	13.06.2023 09:53	Low	IP: 62.101.244.159
2. Hans Kristian Hov-Melbye hkm@jfp.no	Signed	13.06.2023 12:31	eID	Norwegian BankID (DOB: 66/06/28)
	Authenticated	13.06.2023 12:30	Low	IP: 62.101.244.159
3. KATARINA EKLUND katarina.eklund@bdo.se	Signed	13.06.2023 14:11	eID	Swedish BankID (DOB: 1980/03/07)
	Authenticated	13.06.2023 14:10	Low	IP: 217.119.170.26
4. Emma Backman Emma.Backman@bdo.se	Approved	13.06.2023 14:13	Email	IP: 217.119.170.26
	Authenticated	13.06.2023 14:12	Low	IP: 217.119.170.26

\* Action describes both the signing and authentication performed by each recipient. Authentication refers to the ID method used to access the document

## Custom events

No custom events related to this document

Fotokopians överensstämmelse med originalet intygas:

Verified ensures that the document has been signed according to the method stated above. Copies of signed documents are securely stored by Verified.

To review the signature validity, please open this PDF using Adobe Reader.



**REVISIONSBERÄTTELSE**

Till bolagsstämman i Airport Retail Sweden AB  
Org.nr. 556053-6459

**Rapport om årsredovisningen****Uttalanden**

Vi har utfört en revision av årsredovisningen för Airport Retail Sweden AB för år 2022.

Enligt vår uppfattning har årsredovisningen upprättats i enlighet med årsredovisningslagen och ger en i alla väsentliga avseenden rättvisande bild av Airport Retail Sweden ABs finansiella ställning per den 31 december 2022 och av dess finansiella resultat för året enligt årsredovisningslagen. Förvaltningsberättelsen är förenlig med årsredovisningens övriga delar.

Vi tillstyrker därför att bolagsstämman fastställer resultaträkningen och balansräkningen.

**Grund för uttalanden**

Vi har utfört revisionen enligt International Standards on Auditing (ISA) och god revisionssed i Sverige. Vårt ansvar enligt dessa standarder beskrivs närmare i avsnittet "Revisorns ansvar". Vi är oberoende i förhållande till Airport Retail Sweden AB enligt god revisorssed i Sverige och har i övrigt fullgjort vårt yrkesetiska ansvar enligt dessa krav.

Vi anser att de revisionsbevis vi har inhämtat är tillräckliga och ändamålsenliga som grund för våra uttalanden.

**Styrelsens och verkställande direktörens ansvar**

Det är styrelsen och verkställande direktören som har ansvaret för att årsredovisningen upprättas och att den ger en rättvisande bild enligt årsredovisningslagen. Styrelsen och verkställande direktören ansvarar även för den interna kontroll som de bedömer är nödvändig för att upprätta en årsredovisning som inte innehåller några väsentliga felaktigheter, vare sig dessa beror på oegentligheter eller misstag.

Vid upprättandet av årsredovisningen ansvarar styrelsen och verkställande direktören för bedömningen av bolagets förmåga att fortsätta verksamheten. De upplyser, när så är tillämpligt, om förhållanden som kan påverka förmågan att fortsätta verksamheten och att använda antagandet om fortsatt drift. Antagandet om fortsatt drift tillämpas dock inte om styrelsen och verkställande direktören avser att likvidera bolaget, upphöra med verksamheten eller inte har något realistiskt alternativ till att göra något av detta.

**Revisorns ansvar**

Våra mål är att uppnå en rimlig grad av säkerhet om huruvida årsredovisningen som helhet inte innehåller några väsentliga felaktigheter, vare sig dessa beror på oegentligheter eller misstag, och att lämna en revisionsberättelse som innehåller våra uttalanden. Rimlig säkerhet är en hög grad av säkerhet, men är ingen garanti för att en revision som utförs enligt ISA och god revisionssed i Sverige alltid kommer att upptäcka en väsentlig felaktighet om en sådan finns. Felaktigheter kan uppstå på grund av oegentligheter eller misstag och anses vara väsentliga om de enskilt eller tillsammans rimligen

kan förväntas påverka de ekonomiska beslut som användare fattar med grund i årsredovisningen.

Som del av en revision enligt ISA använder vi professionellt omdöme och har en professionellt skeptisk inställning under hela revisionen. Dessutom:

- identifierar och bedömer vi riskerna för väsentliga felaktigheter i årsredovisningen, vare sig dessa beror på oegentligheter eller misstag, utformar och utför granskningsåtgärder bland annat utifrån dessa risker och inhämtar revisionsbevis som är tillräckliga och ändamålsenliga för att utgöra en grund för våra uttalanden. Risken för att inte upptäcka en väsentlig felaktighet till följd av oegentligheter är högre än för en väsentlig felaktighet som beror på misstag, eftersom oegentligheter kan innefatta agerande i maskopi, förfalskning, avsiktliga utelämnanden, felaktig information eller åsidosättande av intern kontroll.

- skaffar vi oss en förståelse av den del av bolagets interna kontroll som har betydelse för vår revision för att utforma granskningsåtgärder som är lämpliga med hänsyn till omständigheterna, men inte för att uttala oss om effektiviteten i den interna kontrollen.

- utvärderar vi lämpligheten i de redovisningsprinciper som används och rimligheten i styrelsens och verkställande direktörens uppskattningar i redovisningen och tillhörande upplysningar.

- drar vi en slutsats om lämpligheten i att styrelsen och verkställande direktören använder antagandet om fortsatt drift vid upprättandet av årsredovisningen. Vi drar också en slutsats, med grund i de inhämtade revisionsbevisen, om huruvida det finns någon väsentlig osäkerhetsfaktor som avser sådana händelser eller förhållanden som kan leda till betydande tvivel om bolagets förmåga att fortsätta verksamheten. Om vi drar slutsatsen att det finns en väsentlig osäkerhetsfaktor, måste vi i revisionsberättelsen fästa uppmärksamheten på upplysningarna i årsredovisningen om den väsentliga osäkerhetsfaktorn eller, om sådana upplysningar är otillräckliga, modifiera uttalandet om årsredovisningen. Våra slutsatser baseras på de revisionsbevis som inhämtas fram till datumet för revisionsberättelsen. Dock kan framtida händelser eller förhållanden göra att ett bolag inte längre kan fortsätta verksamheten.

- utvärderar vi den övergripande presentationen, strukturen och innehållet i årsredovisningen, däribland upplysningarna, och om årsredovisningen återger de underliggande transaktionerna och händelserna på ett sätt som ger en rättvisande bild.

Vi måste informera styrelsen om bland annat revisionens planerade omfattning och inriktning samt tidpunkten för den. Vi måste också informera om betydelsefulla iakttagelser under revisionen, däribland de eventuella betydande brister i den interna kontrollen som vi identifierat.

## Rapport om andra krav enligt lagar och andra författningar

### Uttalanden

Utöver vår revision av årsredovisningen har vi även utfört en revision av styrelsens och verkställande direktörens förvaltning för Airport Retail Sweden AB för år 2022 samt av förslaget till dispositioner beträffande bolagets vinst eller förlust.

Vi tillstyrker att bolagsstämman disponerar vinsten enligt förslaget i förvaltningsberättelsen och beviljar styrelsens ledamöter och verkställande direktören ansvarsfrihet för räkenskapsåret.

### Grund för uttalanden

Vi har utfört revisionen enligt god revisions sed i Sverige. Vårt ansvar enligt denna beskrivs närmare i avsnittet "Revisorns ansvar". Vi är oberoende i förhållande till Airport Retail Sweden AB enligt god revisors sed i Sverige och har i övrigt fullgjort vårt yrkesetiska ansvar enligt dessa krav.

Vi anser att de revisionsbevis vi har inhämtat är tillräckliga och ändamålsenliga som grund för våra uttalanden.

### Styrelsens och verkställande direktörens ansvar

Det är styrelsen som har ansvaret för förslaget till dispositioner beträffande bolagets vinst eller förlust. Vid förslag till utdelning innefattar detta bland annat en bedömning av om utdelningen är försvarlig med hänsyn till de krav som bolagets verksamhetsart, omfattning och risker ställer på storleken av bolagets egna kapital, konsolideringsbehov, likviditet och ställning i övrigt.

Styrelsen ansvarar för bolagets organisation och förvaltningen av bolagets angelägenheter. Detta innefattar bland annat att fortlöpande bedöma bolagets ekonomiska situation och att tillse att bolagets organisation är utformad så att bokföringen, medelsförvaltningen och bolagets ekonomiska angelägenheter i övrigt kontrolleras på ett betryggande sätt. Verkställande direktören ska sköta den löpande förvaltningen enligt styrelsens riktlinjer och anvisningar och bland annat vidta de åtgärder som är nödvändiga för att bolagets bokföring ska fullgöras i överensstämmelse med lag och för att medelsförvaltningen ska skötas på ett betryggande sätt.

### Revisorns ansvar

Vårt mål beträffande revisionen av förvaltningen, och därmed vårt uttalande om ansvarsfrihet, är att inhämta revisionsbevis för att med en rimlig grad av säkerhet kunna bedöma om någon styrelseledamot eller verkställande direktören i något väsentligt avseende:

- företagit någon åtgärd eller gjort sig skyldig till någon försummelse som kan föranleda ersättningsskyldighet mot bolaget, eller
- på något annat sätt handlat i strid med aktiebolagslagen, årsredovisningslagen eller bolagsordningen.

Vårt mål beträffande revisionen av förslaget till dispositioner av bolagets vinst eller förlust, och därmed vårt uttalande om detta, är att med rimlig grad av säkerhet bedöma om förslaget är förenligt med aktiebolagslagen.

Rimlig säkerhet är en hög grad av säkerhet, men ingen garanti för att en revision som utförs enligt god

revisions sed i Sverige alltid kommer att upptäcka åtgärder eller försummelser som kan föranleda ersättningsskyldighet mot bolaget, eller att ett förslag till dispositioner av bolagets vinst eller förlust inte är förenligt med aktiebolagslagen.


Som en del av en revision enligt god revisions sed i Sverige använder vi professionellt omdöme och har en professionellt skeptisk inställning under hela revisionen. Granskningen av förvaltningen och förslaget till dispositioner av bolagets vinst eller förlust grundar sig främst på revisionen av räkenskaperna. Vilka tillkommande granskningsåtgärder som utförs baseras på vår professionella bedömning med utgångspunkt i risk och väsentlighet. Det innebär att vi fokuserar granskningen på sådana åtgärder, områden och förhållanden som är väsentliga för verksamheten och där avsteg och överträdelser skulle ha särskild betydelse för bolagets situation. Vi går igenom och prövar fattade beslut, beslutsunderlag, vidtagna åtgärder och andra förhållanden som är relevanta för vårt uttalande om ansvarsfrihet. Som underlag för vårt uttalande om styrelsens förslag till dispositioner beträffande bolagets vinst eller förlust har vi granskat om förslaget är förenligt med aktiebolagslagen.

Göteborg den 2023

BDO Göteborg AB

Katarina Eklund

Auktoriserad revisor



# Document history

DOCUMENT NAME:  
001 Revisionsberättelser ISA\_AB.pdf  
2 pages

COMPLETED BY ALL:  
13.06.2023 14:12

SENT BY OWNER:  
Emma Backman • 13.06.2023 09:15

DOCUMENT ID:  
By29v9rw2

ENVELOPE ID:  
HJs9DcrD2-By29v9rw2

## Activity log

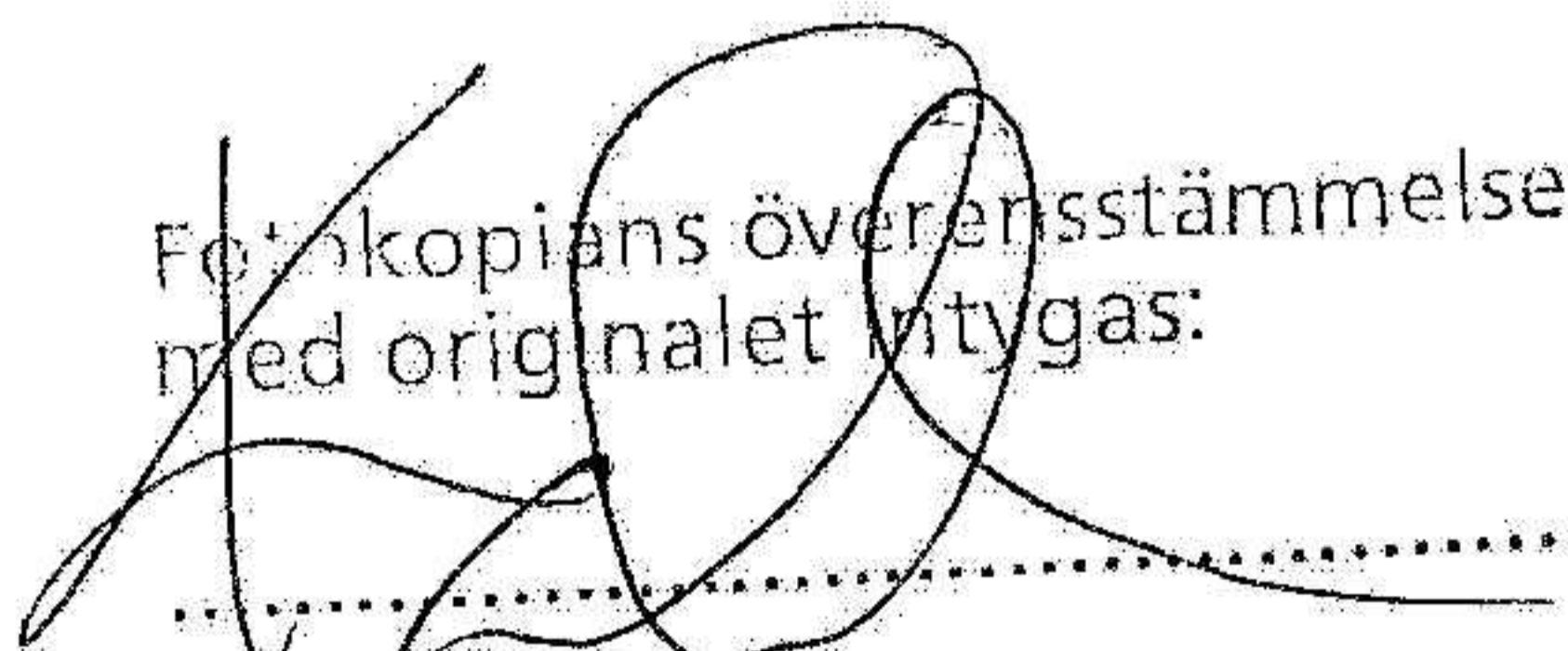
RECIPIENT	ACTION	TIMESTAMP (CET)	METHOD	DETAILS
1. KATARINA EKLUND katarina.eklund@bdo.se	Signed Authenticated	13.06.2023 14:11 13.06.2023 14:11	eID Low	Swedish BankID (DOB: 1980/03/07) IP: 217.119.170.26
2. Emma Backman Emma.Backman@bdo.se	Approved Authenticated	13.06.2023 14:12 13.06.2023 14:12	Email Low	IP: 217.119.170.26 IP: 217.119.170.26

\* Action describes both the signing and authentication performed by each recipient. Authentication refers to the ID method used to access the document

## Custom events

No custom events related to this document

Fotokopiens överensstämmelse  
med originalet intygas:



Verified ensures that the document has been signed according to the method stated above.  
Copies of signed documents are securely stored by Verified.

To review the signature validity, please open this PDF using Adobe Reader.



GDPR  
compliant



eIDAS  
standard



PAdES  
sealed

# Jotunfjell Partners AS

## Årsregnskap

2022

## Jotunfjell Partners AS - Årsberetning 2022

### Virksomhetens art og tilholdssted

Selskapet er et investerings- og rådgivningsselskap med foretningsadresse og kontor i Oslo. Jotunfjell Partners investeringer av industriell karakter skjer hovedsakelig gjennom datter selskapene Vita Holdco AS, Gold Invest AS, Airport Retail Group AS og Brothers & Sisters AB. I tillegg har selskapet investeringer i Enklere Liv Mercante AS, Elite Foto AS, PCM Holding i Örebro AB/Pagelle AB, Beha Group AS og Rygge Sivile Lufthavn AS. Porteføljen er utvidet med investering i Audhild Viken AS, Best of Brands AB, Target United AS og MSPA AS i 2022.

Selskapet har løpende inntekter fra konsulent virksomhet, avtaler om forretningsutvikling og forvaltingsoppdrag i tillegg til inntekter fra investeringer.

### Fortsatt drift

Koronautbruddet medførte i 2020 og 2021 betydelig omsetningsfall i flere av konsernets virksomheter. I 2022 ble omsetningen for en stor del gjenvunnet til nivåer forut for pandemien.

Utviklingen inn i 2023 viser at konsernets virksomhet har klart omstilling og foretatt vellykket gjenåpning. Det er vunnet betydelige kontrakter gjennom 2021 og 2022 som medfører at konsernet vil oppleve god vekst i 2023.

I samsvar med regnskapsloven § 3-3 bekreftes det at forutsetningen om fortsatt drift er til stede og således lagt til grunn ved regnskapsavleggelsen.

### Redegjørelse for årsregnskapet

Styret mener at selskapets årsregnskap med noter gir en rettvise oversikt over selskapets virksomhet og finansielle stilling. Konsernregnskap er utarbeidet for de selskaper som er vurdert som langsiktig eiet. Investeringer som er midlertidig eie er ikke konsolidert. Driftsinntekter i morselskapet består i det vesentligste av tjenesteleveranser. For konsernet utgjør driftsinntektene i det vesentligste av virksomhet fra varehandel, hovedsakelig detaljhandel.

Etter styrets oppfatning er konsernets finansielle stilling tilfredsstillende.

EBITDA for konsernet var i 2022 kr 151,2 mill. mot kr. 122,6 mill. i 2021. Omsetningen i konsernet var i 2022 kr. 2.813 mill mot 2.042 mill. i 2021 og konsernets driftsresultat var kr. 91,6 mill. i 2021 mot 75,9 mill. i 2020.

Konsernets egenkapital pr. 31.12.2022 utgjør 28,2 % av en total kapital på kr. 1.420 mill mens morselskapets egenkapital utgjør 70,5 % av en total kapital kr. 691,4 mill.

For morselskapet endte omsetningen i 2022 på kr 1,6 mill mot 7,3 mill i 2021, og driftsresultatet var kr – 21,4 mot kr. – 11,8 mill. i 2021.

Konsernets kontantstrøm fra operasjonelle aktiviteter i 2022 var positiv med kr 33,7 mot 247,1 i 2021. Kontantstrømmen fra operasjonelle aktiviteter avviker fra driftsresultat som en følge av

effekter av oppkjøp av Audhild Viken AS, MSPA AS og Target United AS samt endring av arbeidskapitalen.

### **Finansiell risiko**

Overordnet om målsetting og strategi

Konsernet er eksponert for finansiell risiko ved begrenset valutarisiko i forbindelse med kortsiktige lån i valuta og handel med varer. Målsettingen er å avdempe den finansielle risiko i størst mulig grad.

Selskapet har tegnet styreansvarsforsikring i Risk Point med forsikringsverdi kr 100 mill som dekker hele konsernet.

### *Markedsrisiko*

Konsernet har markedsrisiko både gjennom utviklingen i flytrafikk og gjennom generell kjøpekrafts utvikling. I tillegg er konsernet eksponert mot mote og sesongvariasjoner for sortimentet. I tillegg er det også viss risiko knyttet til konsernets eksponering mot den generelle finansielle markedsutvikling.

### *Kredittrisiko*

Risiko for at motparter ikke har økonomisk evne til å oppfylle sine forpliktelser anses lav, da det historisk sett har vært lite tap på fordringer. Konsernets kredittrisiko begrenser seg da mesteparten av omsetningen skjer ved kontantkjøp eller kredittkort kjøp.

### *Likviditetsrisiko*

Selskapet vurderer likviditeten i selskapet som tilfredsstillende etter at det har vært arbeidet betydelig med kapitalfrigjøring og likviditetstilførsel gjennom 2022 og 2023.

### **Arbeidsmiljø, personale og likestilling**

Arbeidsmiljøet er tilfredsstillende. Det har ikke vært sykefravær i 2022. Det har i 2022 ikke vært noen personskader eller skader eller ulykker på materiell.

Morselskapet har hatt fem ansatte i regnskapsåret. Selskapet har ingen kvinner i styret. Det er ikke iverksatt noen konkrete tiltak for å endre på dette, men målet er å innfri samfunnets forventninger på sikt. For øvrig er det selskapets policy at kvinner og menn skal gis like vilkår og muligheter for karriere i selskapet og at det heller ikke i andre sammenhenger skal forekomme brudd på lov om likestilling.

Det skjer ingen forskjellsbehandling mellom kjønnene eller etnisk bakgrunn i strid med norsk lov.

Etter styrets kunnskap driver ikke selskapet eller konsernet virksomhet som kan resultere i betydelig forurensing eller utslipp som kan forårsake skader på det ytre miljø. Selskapets eller konsernets drift er ikke regulert av konsesjoner eller andre pålegg. Jotunfjell Partners mener at miljømessige og økonomiske resultater ofte går hånd i hånd og arbeider hele tiden for å iverksette og tiltak som støtter dette. Dette gjør selskapet og dets datterselskaper gjennom å sette krav til leverandører, både de som produserer konsernets egne varer, og de som leverer andre varer og tjenester til konsernet. Dette for å redusere den påvirkningen produksjon av varer og transport og lagring av varer har på det ytre miljø. For å kunne følge dette opp har de vesentligste virksomheter i konsernet startet arbeidet med miljøregnskap.

### Redegjørelse for utførte aktsomhetsvurderinger

Selskapet er omfattet av åpenhetsloven, og redegjørelsen vil innen 30. juni 2023 gjøres tilgjengelig på [www.jfp.no](http://www.jfp.no)

### Årsresultat og disponeringer

Styret foreslår følgende disponering av årsresultatet i Jotunfjell Partners AS:

Overført til annen egenkapital	kr.	74.493.000
Avsatt til utbytte	kr.	20.000.000
 Totalt disponert	 kr.	 94.493.000


Oslo, 30.06.2023



Kristoffer Olsen  
Styreleder



Hans Kristian Høy-Melbye  
Daglig leder, styremedlem



Bjørn Leiknes  
Styremedlem

**Jotunfjell Partners AS**  
Resultatregnskap

Mor		Konsern			
2022	2021	Note	2022	2021	Note
1 594	7 265		2 785 346	2 023 400	
-	-		27 754	18 922	1
1 594	7 265		2 813 100	2 042 322	
(906)	(1 039)		(1 318 896)	(988 082)	2
(7 558)	(8 281)	3	(452 922)	(332 036)	3
(14 520)	(9 717)		(890 131)	(599 542)	
(22 984)	(19 037)		(2 661 948)	(1 919 661)	
(21 390)	(11 771)		151 152	122 661	
(35)	(38)	4	(59 515)	(46 721)	4
(21 425)	(11 809)		91 636	75 941	
130 437	122 871		4 197	34 660	5
8 188	1 773	6	8 060	(1 375)	6
658	6 353	6	29 285	13 854	6
(5 175)	(5 999)	6	(200)	(5 999)	6
(4 878)	(4 125)	6	(22 802)	(16 914)	6
(2 392)	(75)	6	(11 475)	(6 810)	6
126 839	120 797		7 065	17 415	
105 414	108 988		98 701	93 356	
(10 921)	(17 545)	7	11 020	(4 718)	7
94 493	91 443		109 721	88 638	
74 493	81 443	<i>Disponering (dekning) av årsresultatet</i>			
20 000	10 000	Overført annen EK			
94 493	91 443	Utbytte			
94 493	91 443	Sum disponert			

2023110605140

**Jotunfjell Partners AS**  
Balanse

Mor		EIENDELER		Konsern		
2022	2021	Note		Note	2022	2021
			<b>Anleggsmidler</b>			
82	84	7	Utsatt skattefordel	7	23 663	12 662
-	-		Goodwill	4	16 123	(10 395)
-	-		Immaterielle eiendeler	4	38 095	27 750
82	84		Sum immaterielle eiendeler		77 881	30 017
-	-		Bygninger		65 908	74 266
-	-		Maskiner og anlegg		5 473	363
25	28		Driftsløsøre o.l.		120 166	77 021
25	28	4	Sum varige driftsmidler	4	191 547	151 651
469 958	338 849	5	Aksjer i datterselskaper		-	-
42 485	26 797	8, 10	Lån til selskap i samme konsern		-	-
5	5	8	Lån til tilknyttet selskap	8	5	5
13 272	12 419		Aksjer og andeler		13 847	12 429
310	10 462		Andre fordringer		22 903	21 767
526 030	388 531		Sum finansielle anleggsmidler		36 755	34 201
526 137	388 643		Sum anleggsmidler		306 183	215 869
			<b>Omløpsmidler</b>			
-	-		Varer	2	664 656	493 713
853	262	10	Kundefordringer	10	68 463	70 425
4 930	3 779		Andre fordringer		111 960	80 801
9 643	648		Andre investeringer		9 696	648
71 961	125 995	8	Lån til selskaper i samme konsern		-	-
87 386	130 684		Sum fordringer		190 118	151 874
77 920	50 328	11	Bankinnskudd, kontanter o.l.	11	258 939	213 888
165 307	181 012		Sum omløpsmidler		1 113 713	859 475
691 444	569 656		<b>SUM EIENDELER</b>		<b>1 419 896</b>	<b>1 075 344</b>



## Jotunfjell Partners AS

### Kontantstrømoppstilling

Morselskap		Konsern	
2022	2021	2022	2021
<b>Kontantstrømmer fra operasjonelle aktiviteter</b>			
105 414	108 988	98 701	93 356
-	-9	-	-9
35	38	59 519	46 722
-	-	-30 791	-27 985
-5 520	-19 840	-	-34 660
-	-	-	57 303
-	-	-7	-49
-	-	-133 587	-3 785
-591	984	11 084	26 067
1 010	-892	73 034	72 362
-586	-36 463	-44 798	1 550
17 008	16 248	612	16 248
-	-	3	1
<u>116 770</u>	<u>69 034</u>	<u>33 770</u>	<u>247 121</u>
<b>Kontantstrøm fra investeringsaktiviteter</b>			
-	-	2 968	257
-32	-27	-78 967	-31 062
-	-	-24 900	-11 362
-81 944	-4 192	-	-
10 152	-	-	3 118
-	-464	-1 136	-
6 461	61 420	-	-
-26 847	-23 199	-10 472	-12 235
<u>-92 210</u>	<u>33 538</u>	<u>-112 507</u>	<u>-51 284</u>
<b>Kontantstrømmer fra finansieringsaktiviteter</b>			
5 000	-	65 063	-8 950
8 032	-54 418	68 086	-80 086
-	-	12 946	2 750
-10 000	-	-19 719	-3 197
<u>3 032</u>	<u>-54 418</u>	<u>126 376</u>	<u>-89 483</u>
<u>27 592</u>	<u>48 154</u>	<u>47 639</u>	<u>106 354</u>
50 328	2 174	213 888	108 029
-	-	-2 588	-495
<u>77 920</u>	<u>50 328</u>	<u>258 939</u>	<u>213 888</u>
Denne består av:			
77 920	50 328	258 939	213 888
		Bankinnskudd m.v.	

**Regnskapsprinsipper**

Årsregnskapet er satt opp i samsvar med regnskapsloven og god regnskapsskikk

**Konsolideringsprinsipper**

Konsernregnskapet omfatter morselskapet Jotunfjell Partners AS og datterselskaper som fremkommer av note 3.

Konsernregnskapet er utarbeidet som om konsernet var en økonomisk enhet. Transaksjoner og mellomværende mellom selskapene i konsernet er eliminert. Konsernregnskapet er utarbeidet etter ensartede prinsipper, ved at datterselskapet følger de samme regnskapsprinsipper som morselskapet.

**Datterselskap**

Datterselskaper vurderes etter kostmetoden i selskapsregnskapet. Investeringene vurdert etter kostmetoden er vurdert til anskaffelseskost for aksjene med mindre nedskrivning har vært nødvendig. Det er foretatt nedskrivning til virkelig verdi når verdifall skyldes årsaker som ikke kan antas å være forbigående og det må anses nødvendig etter god regnskapsskikk.

**Salgsinntekter**

Inntektsføring ved salg av varer skjer på leveringstidspunktet. Tjenester inntektsføres i takt med utførelsen, time for time. Kommissjonssalg regnskapsføres netto.

**Klassifisering og vurdering av balanseposter**

Eiendeler bestemt til varig eie eller bruk er klassifisert som anleggsmidler. Andre eiendeler er klassifisert som omløpsmidler. Fordringer som skal tilbakebetales innen ett år er uansett klassifisert som omløpsmidler. Ved klassifisering av gjeld er analoge kriterier lagt til grunn. Første års avdrag på langsiktige fordringer og langsiktig gjeld klassifiseres likevel ikke som omløpsmiddel og kortsiktig gjeld.

Omløpsmidler vurderes til laveste av anskaffelseskost og virkelig verdi. Kortsiktig gjeld balanseføres til nominelt beløp på etableringstidspunktet.

Anleggsmidler vurderes til anskaffelseskost. Varige anleggsmidler avskrives etter en fornuftig avskrivningsplan. Anleggsmidlene nedskrives til virkelig verdi ved verdifall som ikke forventes å være forbigående. Langsiktig gjeld med unntak av avsetninger

**Fordringer**

Kundefordringer og andre fordringer er oppført i balansen til pålydende etter fradrag for avsetning til forventet tap. Avsetning til tap gjøres på grunnlag av individuelle vurderinger av de enkelte fordringene. I tillegg gjøres det for øvrige kundefordringer en uspesifisert avsetning for å dekke antatt tap.

**Utenlandsk valuta**

Kjøp i utenlandsk valuta balanseføres til kursen på transaksjonstidspunktet

Fordringer og gjeld i utenlandsk valuta vurderes etter kursen ved regnskapsårets slutt. Kursgevinster og kurstap knyttet til varesalg og varekjøp i utenlandsk valuta føres som salgsinntekter og varekostnad.

**Lager**

Lager av innkjøpte varer er verdsatt til laveste av anskaffelseskost etter FIFO-prinsippet og virkelig verdi. Egentilvirkede ferdigvarer og varer under tilvirkning er vurdert til variabel tilvirkningskost. Det foretas nedskrivning for påregnelig ukurans.

**Varige driftsmidler**

Varige driftsmidler balanseføres og avskrives over driftsmidlenes levetid dersom de har antatt levetid over 3 år og har en kostpris som overstiger kr 15.000. Direkte vedlikehold av driftsmidler kostnadsføres løpende under driftskostnader, mens påkostninger eller forbedringer tillegges driftsmidlets kostpris og avskrives i takt med driftsmidlet.

Leide (leasede) driftsmidler balanseføres som driftsmidler hvis leiekontrakten anses som finansiell.

**Skatt**

Skattekostnaden i resultatregnskapet omfatter både periodens betalbare skatt og endring i utsatt skatt. Utsatt skatt er beregnet med 22% på grunnlag av de midlertidige forskjeller som eksisterer mellom regnskapsmessige og skattemessige verdier, samt ligningsmessig underskudd til fremføring ved utgangen av regnskapsåret. Skatteøkende og skattereduserende midlertidige forskjeller som reverserer eller kan reversere i samme periode er utlignet og skattevirkningen er beregnet på nettogrunnlaget. Utsatt skatt på merverdier i forbindelse med oppkjøp av datterselskap blir ikke utlignet, og utsatt skatt knyttet til merverdi behandles separat.

**Kontantstrømpstilling**

Kontantstrømpstillingen utarbeides etter den indirekte metoden. Kontanter og kontantekvivalenter omfatter kontanter, bankinnskudd og andre kortsiktige likvide plasseringer, som umiddelbart og med uvesentlig kursrisiko kan konverteres til kjente kontantbeløp og med forfallsdato kortere enn tre måneder fra anskaffelsesdato.

**Pensjoner**

Pensjonskostnader og pensjonsforpliktelser beregnes etter lineær opptjening basert på forutsetninger om diskonteringsrente, fremtidig regulering av lønn, pensjoner og ytelser fra folketrygden, fremtidig avkastning på pensjonsmidler samt aktuarmessige forutsetninger om dødelighet, frivillig avgang, osv. Pensjonsmidler er vurdert til virkelig verdi og fratrukket i netto pensjonsforpliktelser i balansen. Endringer i forpliktelsen som skyldes endringer i pensjonsplaner fordeles over antatt gjenværende opptjeningstid. Det samme gjelder estimatavvik i den grad de overstiger 10 % av den største av pensjonsforpliktelsene og pensjonsmidlene (korridor). Det er kun et av datterselskapene som har en ytelsesordning, øvrige selskaper har innskuddsordninger, hvor betalt premie blir pensjonskostnaden i regnskapet

**Konsernkonto**

Etter refinansiering i 2022 er det egne konsernkontoordninger for ulike deler av konsernet. Morselskapet er ikke lenger en del av denne ordningen, men har gitt kausjonserklæringer som angitt i note 10.

I 2021 inngikk morselskapets kontantbeholdning/kassekreditt i konsernkonto-ordning. Topp-kontoen ble da eid av Jotunfjell Partners AS. Øvrige selskapers positive eller negative inntestående på bankkontoen i konsernselskaper som inngikk i ordningen ble klassifisert som netto mellomværende med kontocier, enten under andre fordringer eller annen kortsiktig gjeld.

**Note 1 Offentlige tilskudd og statsgarantert lån**

Konsernet har mottatt offentlig støtte i form av kompensasjonsordninger knyttet Covid-19. Felles for alle ordninger i de ulike landene, er at støtten er ubetinget. De er således behandlet som annen driftsinntekt

	2022	2021
Totalt mottatt kompensasjon	1 475	12 023
<b>Sum</b>	<b>1 475</b>	<b>12 023</b>

Konsernet har også tatt opp lån under statens garantiordning i forbindelse med Covid 19. Lånene forfaller innen 12.05.2023, som også er utløpsdatoen for statsgarantien. Statsgarantien dekker 90% av lånebeløpet, resterende er usikret.

	2022	2021
Totalt lånebeløp inkludert i langsiktig gjeld til kredittinstitusjoner	34 525	64 250
Totalt lånebeløp inkludert i kortsiktig gjeld til kredittinstitusjoner	11 500	-
<b>Sum</b>	<b>46 025</b>	<b>64 250</b>

**Note 2 Varebeholdninger**

	Morselskapet		Konsernet 2022	Konsernet 2021
	2022	2021		
Handelsvarer	-	-	664 656	493 713
<b>Sum</b>			<b>664 656</b>	<b>493 713</b>

Ved regnskapsårets slutt er det foretatt en nedskrivning for ukurans med kr. 19 834

**Note 3 Lønnskostnader, antall ansatte, godtgjørelser, lån til ansatte**

	Morselskapet		Konsernet	
	2022	2021	2022	2021
<b>Lønnskostnader</b>				
Lønninger	5 727	6 906	361 072	267 476
Arbeidsgiveravgift	1 168	1 191	66 275	43 431
Pensjonskostnader	-	-	13 663	10 859
Innleid arbeidskraft	-	-	1 997	1 372
Andre ytelser	662	185	9 916	8 899
<b>Sum</b>	<b>7 558</b>	<b>8 281</b>	<b>452 922</b>	<b>332 036</b>
Antall årsverk	5	8	749	498

**Ytelser til ledende personer**

Ytelser til ledende personer	Daglig leder		Styrets leder	
	2022	2021	2022	2021
Lønn	1 000 000	1 000 000		
Pensjonsutgifter	76 824	76 138		
Annen godtgjørelse	6 000	6 000		

Det er ikke gitt lån/sikkerhetsstillelse til daglig leder, styreformann eller andre nærstående parter. Det er ingen enkelt lån/sikkerhetsstillelser som utgjør mer enn 5 % av selskapets egenkapital.

	Morselskapet		Konsernet	
	2022	2021	2022	2021
<b>Honorar til konsernets valgte revisor</b>				
Kostnadsført godtgjørelse til revisor fordeler seg slik :				
Lovpålagt revisjon (inkl. teknisk bistand med årsregnskap og konsern)	746	653	2 222	2 477
Skatterådgivning (inkl. teknisk bistand med ligningspapirer)	0	-	67	94
Andre attestasjonsoppgaver	0	35	132	285
Annen bistand	0	-	0	255
<b>Sum godtgjørelse til revisor</b>	<b>746</b>	<b>688</b>	<b>2 421</b>	<b>3 110</b>
<b>Honorar til andre revisorer</b>				
Kostnadsført godtgjørelse til revisor fordeler seg slik :				
Lovpålagt revisjon (inkl. teknisk bistand med årsregnskap og konsern)			2 456	1 438
Skatterådgivning (inkl. teknisk bistand med ligningspapirer)			64	18
Andre attestasjonsoppgaver			411	302
Annen bistand			820	209
<b>Sum godtgjørelse til andre revisorer</b>			<b>3 751</b>	<b>1 967</b>

**Note 4 Varige driftsmidler**

Morselskapet				Sum varige driftsmidler
	Båt	Driftsløsere	Kontormaskiner	
<b>Varige driftsmidler</b>				
Anskaffelseskost 01.01,	816	236	418	1 470
Tilgang	-	-	32	32
Avgang	-	-228	-	-228
Anskaffelseskost 31.12.	816	8	450	1 274

Akkumul. avskrivninger 31.12.	816	8	425	1 249
Balanseført verdi 31.12.	-	0	25	25
Årets avskrivninger	-	-	35	35
Beregnet levetid Avskrivningsplan Konsernet	5 år Lineær	3 år Lineær	3 år Lineær	
<b>Varige driftsmidler</b>	<b>Bygningmessige anlegg</b>	<b>Maskiner og anlegg</b>	<b>Innredning/ inventar o.l</b>	<b>Sum varige driftsmidl.</b>
Anskaffelseskost 01.01.	83 530	578	290 888	374 996
Reklassifisert	-	2 650	(710)	1 940
Økt anskaffelseskost ifm nyervervede datterselskap	-	-	10 871	10 871
Tilgang	206	5 731	73 030	78 967
Avgang	-	(2 797)	(10 197)	(12 994)
Omregningsdifferanse anskaffelseskost	-	-	(306)	(306)
Anskaffelseskost 31.12	83 736	6 162	363 576	453 474
Akkumulerte avskrivninger 01.01	9 264	214	213 867	223 345
Årets avskrivninger	8 565	1 632	29 520	39 716
Årets nedskrivninger	-	-	90	90
Reklassifisert	-	-	(406)	(406)
Økt avskrivninger ifm nyervervede datterselskap	-	-	9 484	9 484
Avgang akkumulerte avskrivninger	-	(1 172)	(8 853)	(10 025)
Omregningsdifferanse akkumulerte avskrivninger	-	16	(293)	(276)
Akkumulert av- og nedskrivning 31.12	17 828	689	243 410	261 928
Balanseført verdi 31.12	65 908	5 473	120 166	191 546
Beregnet levetid Avskrivningsplan	50 år Lineær	5 år Lineær	Inntil 5 år Lineær	

Selskapene i underkonsernet Airport Retail Group leier butikklokaler på flyplasser i Norge, Sverige, Finland, Storbritannia og Estland, i tillegg til et butikklokale i Lyngøy, Danmark. I tillegg leier datterselskaper lokaler ifm med utsalget på Vestby, samt lokaler på kjøpesenteret Steen & Strøm i Oslo. I forbindelse med etablering av virksomhet i Polen leies utsalgslokaler om bord på fire skip. Datterselskapene Elite Foto AS leier kontorlokaler på Lysaker og butikklokaler på kjøpesentre. Gullfunn konsernet leier butikklokaler på ulike lokasjoner i Norge i tillegg til kontorlokaler på Lysaker og kombinert kontor/lagerlokale i Kristiansand. Enklere Liv-konsernet leier kontorlokaler på Lysaker i tillegg til butikklokaler på ulike lokasjoner i Norge. Vita leier kontorlokaler på Hølsøy i Oslo og butikklokaler på ulike lokasjoner i Norge. Beha holder til i leide lokaler i Fredrikstad. Morselskapet leier kontorlokaler i Oslo. Brothers AB leier kontorlokaler i Stockholm og butikklokaler på ulike lokasjoner i Sverige. Aughild Viken konsernet leier kontorlokaler i Bergen, Ingerlokaler i Skei og butikklokaler på ulike lokasjoner i Norge. MSPA AS leier butikklokale på Kolbotn. Best of Brands AB leier butikklokaler i Stockholm.

Leiekontraktene har ulik varighet og årlig leie er kostnadsført under andre driftskostnader.

#### Goodwill og immaterielle eiendeler

Konsernet	Badwill	Goodwill	Immaterielle eiendeler	Sum goodwill og immaterielle eiendeler
Anskaffelseskost 01.01.	(38 890)	37 778	51 247	50 135
Reklassifisert	-	-	(1 940)	(1 940)
Økt anskaffelseskost ifm nyervervede datterselskap	-	33 022	5	33 027
Tilgang	-	-	24 895	24 895
Avgang	-	-	(1 590)	(1 590)
Omregningsdifferanse anskaffelseskost	1 165	(29)	(133)	1 003
Anskaffelseskost 31.12	(37 725)	70 770	72 483	105 529
Akkumulerte avskrivninger 01.01	(1 296)	10 579	23 497	32 780
Årets avskrivninger	(7 585)	15 163	12 130	19 708
Årets nedskrivninger	-	-	-	-
Reklassifisert	-	-	406	406
Avgang akkumulerte avskrivninger	-	-	(1 590)	(1 590)
Omregningsdifferanse akkumulerte avskrivninger	79	(17)	(55)	6
Akkumulert av- og nedskrivning 31.12	(8 802)	25 725	34 388	51 311
Balanseført verdi 31.12	(28 922)	45 045	38 095	54 218
Beregnet levetid Avskrivningsplan	5 år Lineær	5 år Lineær	5 til 15 år Lineær	

Goodwill og immaterielle eiendeler har oppstått gjennom fusjoner og virksomhetskjøp som er av strategisk betydning for å bevare og styrke konsernets markedsposisjon. Den økonomiske levetid for konsernets goodwill og immaterielle verdier er således vurdert å være opp mot 15 år.

Badwill er knyttet til oppkjøp av Brothers & Sisters AB. Overtatte fysiske eiendeler viste seg å ha betydelige verdier og oppkjøpet har dermed medført en badwill. Denne rapporteres som negative avskrivninger over 5 år.

**Note 5 Datterselskap, tilknyttet selskap m.v**

**Datterselskap, datterdatter og tilknyttet selskap**

Firma	Tilknytning*	Anskaff. tidspunkt	Forretnings- kontor	Eierandel	Stemmeandel
Airport Retail Group AS	DS	2005	Sandefjord	100 %	100 %
Outlet One AS	DDS	2008	Vestby	100 %	100 %
ARG Import AS	DDS	2008	Vestby	100 %	100 %
Airport Retail Norway AS	DDS	2006	Sandefjord	100 %	100 %
Airport Retail Sweden AB	DDS	2006	Goteborg	100 %	100 %
Park Lane ARG Brands AB	DDDS	2015	Stockholm	100 %	100 %
Danish Retail group A/S	DDDS	2019	Lyngby	100 %	100 %
Airport Retail Finland OY	DDS	2009	Helsinki	100 %	100 %
Airport Retail UK Ltd	DDS	2011	Newcastle	90 %	90 %
Airport Retail Iceland	DDS	2014	Reykjavik	100 %	100 %
Departments & Stores Norway AS	DDS	2010	Oslo	100 %	100 %
ARG Brands AS	DDS	2009	Vestby	100 %	100 %
DSNH Fashion AS	DDS	2016	Oslo	100 %	100 %
ARG Estland	DDS	2020	Tallinn	100 %	100 %
JFP Invest AS	DS	2013	Oslo	100 %	100 %
PCM Holding i Örebro AB	DDS	2019	Örebro, Sverige	100 %	100 %
Pagelle AB	DDDS	2019	Örebro, Sverige	100 %	100 %
Elite Foto AS	DS	2013	Oslo	100 %	100 %
Elite Foto Tromsø AS	DDS	2014	Tromsø	100 %	100 %
Sandvika Foto AS	DDS	2019	Sandvika	100 %	100 %
Gulskogen Foto AS	DDS	2021	Drammen	100 %	100 %
Gold Invest AS	DS	2016	Oslo	90,10 %	90 %
Gullfunn AS	DDS	2016	Oslo	90,10 %	90 %
NC Christophersen AS	DDS	2016	Kristiansand	90,10 %	90 %
Rygge Sivile Lufthavn AS	DS	2017	Rygge	100 %	100 %
JFP Retail Drift AS	DS	2017	Oslo	100 %	100 %
Beha Holding AS	DS	2019	Oslo	78,0 %	78 %
Beha Fabrikker AS	DDS	2019	Oslo	78,0 %	78 %
Beha Elektro AS	DDS	2019	Oslo	78,0 %	78 %
Target United AS	DDS	2022	Oslo	78,0 %	78 %
B-Tech AS	DDS	2022	Litauen	78,0 %	78 %
Vita Holdco AS	DS	2019	Oslo	90,1 %	90 %
Vita Group AS	DDS	2019	Oslo	90,1 %	90 %
Noka Group AS	DDDS	2021	Oslo	90,1 %	90 %
Beauty Brands AS	DDDS	2022	Oslo	90,1 %	90 %
Vita Frisørdrift AS	DDDS	2022	Oslo	90,1 %	90 %
Vita Mip AS	DDS	2019	Oslo	90,1 %	90 %
Enklere Liv Mercante AS	DS	2019	Oslo	90,1 %	90 %
JFP Services AS	DS	2016	Kristiansand	100 %	100 %
Africa Forest Landscapes AS	DS	2021	Oslo	40 %	40 %
Brothers & Sisters AB	DS	2021	Stockholm	100 %	100 %
Brothers AB	DDS	2021	Stockholm	80 %	80 %
RNB Norge AS	DDS	2021	Oslo	100 %	100 %
Nordic T.G. Gmb	DDS	2021	Düsseldorf	100 %	100 %
Audhild Viken AS	DS	2022	Bergen	56 %	56 %
Folk Engros AS	DDS	2022	Skei i Jølster	56 %	56 %
MSPA AS	DS	2022	Kolbotn	100 %	100 %
Best of Brands i Sickla AB	DS	2022	Sickla, Sverige	100 %	100 %

\* DS = Datterselskap, TS = Tilknyttet selskap, DDS = Datter av DS, DDDS = Datter av DDS

**Datterselskap**

Firma	Aksjekapital	EK i datter	Resultat i datter	Bokført verdi
Airport Retail Group AS	100	114 768	-6 178	50 247
Elite Foto AS	300	1 064	-1 588	3 067
Gold Invest AS	11 130	78 088	35 982	95 205
JFP Invest AS	1 070	6 865	6 643	569
Rygge Sivile Lufthavn AS	47 665	114 721	19 130	84 499
Beha Holding AS	14 087	10 414	-4 030	11 567
Vita Holdco AS	4 980	128 503	45 511	186 896
Enklere Liv og Mercante AS	30	15 000	(5 026)	14 265
JFP Services AS	30	544	72	2 115
Brothers & Sisters AB	100	46 469	106	10 353
Audhild Viken AS	5 060	13 010	15 980	10 576
MSPA AS	30	-515	(539)	25
Best of Brands i Sickla AB	47	541	496	573

**Verdi i selskapsregnskapet**

469 958

**Datterselskap som ikke er konsolidert (holdt for salg/midlertidig eie)**

Firma	Aksjekapital	EK i datter	Resultat i datter	Bokført verdi
JFP Retail Drift AS	30 000	30	131	30

Selskapene Audhild Viken AS og Target United samt virksomhetene til MSPA og Best of Brands ble ervervet i 2022. Resultatet av virksomhetene er konsolidert fra ervervsstidspunktet.

Rail Infrastructure AS er solgt og fraregnet med virkning fra 1.6.2021. Inntekt fra investering i datter i 2021 og 2022 består av gevinst i konsernet knyttet til salget.

Note 6: Finansposter - Mor

	2022	2021
<b>Annen renteinntekt består av:</b>		
Renteinntekt konsernkonto	-	1 730
Andre renteinntekter konsern	1 366	40
Andre renteinntekter	6 822	4
<b>Sum</b>	<b>8 188</b>	<b>1 773</b>
<b>Annen rentekostnad består av:</b>		
Rentekostnad konsernkonto	-	-610
Andre rentekostnader konsern	-1 105	-1 778
Andre rentekostnader	-3 773	-1 738
<b>Sum</b>	<b>(4 878)</b>	<b>-4 125</b>

I morselskapets finansinntekter og -kostnader inngår primært konsernbidrag fra datterselskaper, konserninterne renter og nedskrivning av aksjer. I konsernet inngår resultatandel (konsernbidrag) fra datterselskaper som ikke er konsolidert som en følge av at selskapet er for salg/avvikling. I tillegg inngår nedskrivning av aksjer og renter av konserneksterne fordringer og lån.

Note 7: Skatt

	Morselskapet		Konsernet	
	2022	2021	2022	2021
<b>Oversikt over midlertidige forskjeller:</b>				
<b>Midlertidige forskjeller</b>				
Anleggsmidler	(122)	(134)	(271 562)	(208 718)
Varelager	-	-	(38 991)	(31 761)
Fordringer	(250)	(250)	(1 573)	(1 169)
Pensjoner	-	-	(137)	(144)
Gevinst- og tapskonto	-	-	39	63
Periodiseringsfond	-	-	-	-
Avsetninger etter god regnskapsskikk	-	-	-	(6 010)
<b>Sum netto midlertidige forskjeller</b>	<b>(572)</b>	<b>(384)</b>	<b>(312 223)</b>	<b>(247 740)</b>
Underskudd til fremføring	-	-	(526 272)	(304 580)
<b>Grunnlag utsatt skatt (skattefordel)</b>	<b>(372)</b>	<b>(384)</b>	<b>(838 496)</b>	<b>(552 321)</b>
Utsatt skatt	(82)	(84)	(5 310 549)	(121 083)
herav ikke balanseført utsatt skattefordel	-	-	5 287 270	108 713
<b>Netto utsatt skatt (skattefordel)</b>	<b>(82)</b>	<b>(84)</b>	<b>(23 280)</b>	<b>(12 370)</b>
Korreksjon utsatt skatt annen stat	-	-	-	-
<b>Balanseført (utsatt skattefordel)</b>	<b>(82)</b>	<b>(84)</b>	<b>(23 663)</b>	<b>(12 662)</b>
<b>Balanseført utsatt skatt</b>	<b>-</b>	<b>-</b>	<b>383</b>	<b>292</b>

Vurdering av utsatt skattefordel er basert på forventning om enhetenes fremtidige inntjening, samt mulighet til å utnytte seg av underskudd til fremføring ved konsernbidrag.

Grunnlag for betalbar skatt

Resultat før skattekostnad	105 414	108 988
Permanente forskjeller	(55 774)	(29 239)
Konsernbidrag	-	-
Effekt av endret skatteprosent	-	-
<b>Grunnlag for årets skattekostnad</b>	<b>49 640</b>	<b>79 748</b>
Endring i midlertidige forskjeller	(12)	(17)
Skattepliktig inntekt	49 628	79 731
+/- Mottatt/avgitt konsernbidrag	(49 628)	(79 731)
Endring underskudd til fremføring	-	-
<b>Grunnlag for betalbar skatt</b>	<b>0</b>	<b>0</b>

Betalbar skatt

22% av grunnlag for betalbar skatt	-	0
<b>Skattekostnad på ordinært resultat</b>		
22% av resultat før skatt	23 191	23 977
Skatteeffekt av konsernbidrag	-	-
Effekt av endret skatteprosent	-	-
Skatteeffekt av permanente forskjeller	(12 270)	(6 433)
<b>Sum skattekostnad (-inntekt)</b>	<b>10 921</b>	<b>17 545</b>

Årets skattekostnad fordeler seg på:

Betalbar skatt	-	0	(33)	(30 501)
Skatteeffekt av konsernbidrag	10 918	17 541	-	33 126
Endring i utsatt skatt /skattefordel ekskl konsernbidrag	3	4	(10 987)	2 094
<b>Sum skattekostnad (-inntekt)</b>	<b>10 921</b>	<b>17 545</b>	<b>(11 020)</b>	<b>4 718</b>

Betalbar skatt i balansen :		
Avvik ligning tidligere år	-	-
Betalbar skatt på årets resultat	-	-
Betalbar skatt i balansen	-	-

**Note 8 Mellomværende med selskap i samme konsern og eiere**

Nærstående parter vil være eiere og søsterselskap.

Fordringer	2022	2021
Kundefordringer konsernselskaper	853	262
<b>Sum kundefordringer</b>	<b>853</b>	<b>262</b>
<b>Kortsiktige konsernfordringer</b>		
Elite Foto	18 411	1 522
Vita Holdco AS	12 785	-
Best of Brands	10 176	-
Gold Invest AS	10 149	36 158
Departments & Stores Norway AS	7 200	-
Beha Elektro AS	5 135	-
Airport Retail Norway AS	4 161	-
ARG Brands AS	3 323	3 023
Outlet One AS	605	3 905
Airport Retail Group AS	-	57 502
Noka Group AS	-	186
DSNH Fashion AS	-	11 303
Vita Group AS	-	10 761
Rygge Sivile Lufthavn AS	-	1 435
Andre	16	1 636
<b>Sum fordringer</b>	<b>71 961</b>	<b>125 995</b>
<b>Lån til foretak i samme konsern</b>	<b>2022</b>	<b>2021</b>
Rygge Sivile Lufthavn AS	32 835	15 350
B-Tech	6 341	-
Airport Retail Sweden AB	2 823	-
Enklere Liv mercante AS	-	8 281
Danish Retail Group APS	-	2 700
Andre	486	466
<b>Sum lån til foretak i annet konsern</b>	<b>42 485</b>	<b>26 797</b>
<b>Langsiktig konserngjeld</b>	<b>2022</b>	<b>2021</b>
Gjeld til Brothers & Sisters AB	9 882	-
Gjeld til Gold Invest AS	2 000	-
Gjeld til Airport Retail Norway AS	-	39 178
Andre	-	20
<b>Sum gjeld</b>	<b>11 882</b>	<b>39 198</b>
<b>Kortsiktig konserngjeld</b>		
Rygge Sivile Lufthavn AS	103 764	879
Enklere Liv Mercante AS	1 837	-
DSNH Fashion AS	310	21 949
Airport Retail Group AS	-	21 365
Outlet One AS	-	2 784
Departments & Stores Norway AS	-	5 600
Konsernselskapers innskudd på konsernkontosystemet	-	73 269
Konsernselskapers trekk på konsernkontosystemet	-	-69 965
Andre	21	46
<b>Sum gjeld</b>	<b>105 932</b>	<b>55 928</b>

Note 9 Pensjoner

Selskapets hovedordning er en innskuddsbasert pensjonsordning som tilfredsstiller kravene om obligatorisk tjenstepensjon i tillegg har selskapet en avtalefestet fortidspensjon (AFP)

Konsernet har for øvrig en ytelsesbasert pensjonsordning som omfatter i alt 3 personer hvorav 1 er yrkesaktiv. Ordningene gir rett til definerte fremtidige ytelser, som i hovedsak bestemmes av antall opptjeningsår, lønnsnivå ved oppnådd pensjonsalder og størrelsen på ytelsene fra folketrygden. Forpliktelsene knyttet til den kollektive ordningen er dekket gjennom et forsikringselskap.

Konsernet har også en avtalefestet fortidspensjonsordning (AFP) som er å anse som en ytelsesbasert flerforetaksordning, men regnskapsføres som en innskuddsordning ettersom det ikke foreligger pålitelig og tilstrekkelig informasjon om selskapets proporsjonale andel av pensjonskostnad, pensjonsforpliktelse og pensjonsmidler i ordningen. Selskapets forpliktelser er dermed ikke balanseført som gjeld.

Selskapets og konsernets pensjonsordninger tilfredsstiller kravene i lov om obligatorisk tjenstepensjon.

	Konsernet	
	2022	2021
Kostnadsført pensjon knyttet til innskuddsbaserte planer, inkl. AFP	13 433	10 657
<b>Netto pensjonskostnad</b>	<b>Konsernet (sikret)</b>	<b>2021</b>
	2022	2021
Nåverdi av årets pensjonsopptjening	185	166
Rentekostnad av pensjonsforpliktelsen	73	65
Avkastning på pensjonsmidler	(114)	(103)
Resultatførte planavvik/estimatendringer	-	343
Administrasjonskostnad	85	70
Arbeidsgiveravgift	32	28
<b>Netto pensjonskostnad</b>	<b>261</b>	<b>570</b>
<b>Netto pensjonsforpliktelse i konsernet</b>	<b>Konsernet (sikret)</b>	<b>2021</b>
	2022	2021
Opptjente pensjonsforpliktelser 31.12.	4 023	4 066
Beregnet effekt av fremtidig lønnsregulering	-	-
<b>Beregnet brutto pensjonsforpliktelse 31.12.</b>	<b>4 023</b>	<b>4 066</b>
Pensjonsmidler (til markedsverdi) 31.12.	3 733	3 813
Ikke resultatført virkning av estimatavvik/planendringer	41	(145)
Arbeidsgiveravgift	(194)	36
<b>Netto pensjonsforpliktelse (midler)</b>	<b>137</b>	<b>144</b>
herav pensjonsordning med netto pensjonsmidler	(137)	(144)
herav pensjonsordning med netto pensjonsforpliktelse	-	-
<b>Økonomiske forutsetninger</b>	<b>2022</b>	<b>2021</b>
Diskonteringsrente	3,00 %	1,90 %
Forventet lønnsregulering	3,50 %	2,75 %
Forventet pensjonsøkning	1,50 %	0,00 %
Forventet G-regulering	3,25 %	2,50 %
Forventet avkastning på pensjonsmidler	4,70 %	3,10 %

De aktuariemessige forutsetningene er basert på vanlige benyttede forutsetninger innen forsikring (tabell K2013 BE) når det gjelder demografiske faktorer.

2023110603145

**Note 10: Fordringer og gjeld**

Morselskapet		Kundefordringer	Konsernet	
2022	2021		2022	2021
1 103	512	Kundefordringer til pålydende	70 035	71 595
-250	-250	Avsetning til tap på kundefordringer	-1 573	-1 169
853	262	Kundefordringer i balansen	68 463	70 425

Morselskapet		Fordringer med forfall senere enn ett år	Konsernet	
2022	2021		2022	2021
42 485	28 797	Lån til foretak i samme konsern	-	-
5	5	Lån til tilknyttet selskap	5	5
42 490	28 802	Sum	5	5

Morselskapet		Langsiktig gjeld med forfall senere enn 5 år	Konsernet	
2022	2021		2022	2021
15 938	17 367	Annen langsiktig gjeld	15 938	17 367
15 938	17 367	Sum	15 938	17 367

Morselskapet		Gjeld sikret ved pant	Konsernet	
2022	2021		2022	2021
44 750	30 288	Gjeld sikret ved pant	297 555	102 642

Morselskapet		Balansført verdi av pantsatte eiendeler	Konsernet	
2022	2021		2022	2021
-	-	Varige driftsmidler	177 949	151 651
-	-	Varer	560 528	493 713
469 958	338 849	Aksjer	-	-
-	-	Kundefordringer	57 567	70 425
469 958	338 849	Sum	796 043	715 790

Jotunfjell Partners har stilt garanti overfor Vita Group AS' totale engasjement overfor Pareto Bank AS. Garantien gir Pareto Bank AS rett til å selge deres pantsikkerhet til Jotunfjell Partners for det beløp som Pareto Bank AS har i eksponering overfor Vita Group. Totalengasjementet er MNOK 41,3. Per 31.12.2021 utgjorde reelt engasjement 0 som følge av at selskapet hadde netto inneslående på bank.

**Fellesregistrering**

Jotunfjell Partners inngår i ordning om fellesregistrering knyttet til merverdavgift med JFP Retail Drift AS. Selskaper hefter således solidarisk for merverdavgiftsforpliktelser sammen med disse enhetene.

**Kausjonserklæringer og garantier****Gitt av Morselskapet**

	NOK	SEK	Euro
Til døtre	257 000	-	-
Til andre forretningsforbindelser	6 272	-	-

**Gitt av øvrige enheter i konsernet**

	NOK	SEK	Euro
Til andre forretningsforbindelser	25 868	380	457

**Brudd med lånebetingelser**

Underkonsernet Airport Retail Group AS er i brudd med låneforutsetninger pr 31.12.2022 og i Q1 2023. Selskapet har en konstruktiv dialog med banken og forholdet vurderes ikke å ha konsekvens for finansieringen av underkonsernet. Prognoser viser at underkonsernet vil være innenfor låneforutsetninger i Q3 og for året totalt sett.

**Note 11: Bankinnskudd****Bundne bankinnskudd**

	Morselskapet		Konsernet	
	2022	2021	2022	2021
Skattetreksmidler og andre bundne innskudd	1 077	1 030	13 612	12 042

**Note 12: Egenkapital****Morselskapet**

	Aksjekapital	Overkursfond	Fond for vurderings-	Annen egenkapital	Sum egenkapital
Egenkapital 01.01	1 958	-	-	411 205	413 164
Årets resultat	-	-	-	94 493	94 493
Utbytte	-	-	-	(20 000)	(20 000)
Egenkapital 31.12	1 958	-	-	485 698	487 657

**Konsernet**

	Aksjekapital	Overkursfond	Annen egenkapital	Ikke kontrollerende interesser	Sum egenkapital
Egenkapital 01.01	1 958	-	280 280	24 219	306 457
Årets resultat	-	-	97 800	11 921	109 721
Utbytte	-	-	(20 000)	(6 496)	(26 496)
Kapital endringer, tilgang og avgang minoritet	-	-	(391)	13 337	12 946
Omtregningsdifferanser	-	-	(1 457)	(158)	(1 615)
Egenkapital 31.12	1 958	-	356 232	42 823	401 014

Note 13 Aksjekapital og aksjonærinformasjon


Morselskapet

Aksjekapitalen på kr 1.958.460 består av 100 aksjer a kr 19.584,60. Alle aksjer har like rettigheter.

Oversikt over de største aksjonærene 31.12.

	Aksjer	Eierandel	Stemmeandel
Nordencia AS (eiet av daglig leder)	50	50 %	50 %
Jotunfjell AS (eiet av styreleder)	50	50 %	50 %
Sum	100	100 %	100 %

2023110605146



Til generalforsamlingen i Jotunfjell Partners AS

## Uavhengig revisors beretning

### Konklusjon

Vi har revidert årsregnskapet for Jotunfjell Partners AS, som består av:

- selskapsregnskapet, som består av balanse per 31. desember 2022, resultatregnskap og kontantstrømoppstilling for regnskapsåret avsluttet per denne datoen og noter til årsregnskapet, herunder et sammendrag av viktige regnskapsprinsipper, og
- konsernregnskapet, som består av balanse per 31. desember 2022, resultatregnskap og kontantstrømoppstilling for regnskapsåret avsluttet per denne datoen og noter til årsregnskapet, herunder et sammendrag av viktige regnskapsprinsipper.

Etter vår mening

- oppfyller årsregnskapet gjeldende lovkrav,
- gir selskapsregnskapet et rettviseende bilde av selskapets finansielle stilling per 31. desember 2022 og av dets resultater og kontantstrømmer for regnskapsåret avsluttet per denne datoen i samsvar med regnskapslovens regler og god regnskapsskikk i Norge, og
- gir konsernregnskapet et rettviseende bilde av konsernets finansielle stilling per 31. desember 2022 og av dets resultater og kontantstrømmer for regnskapsåret avsluttet per denne datoen i samsvar med regnskapslovens regler og god regnskapsskikk i Norge.

### Grunnlag for konklusjonen

Vi har gjennomført revisjonen i samsvar med International Standards on Auditing (ISA-ene). Våre oppgaver og plikter i henhold til disse standardene er beskrevet nedenfor under *Revisors oppgaver og plikter ved revisjonen av årsregnskapet*. Vi er uavhengige av selskapet og konsernet i samsvar med kravene i relevante lover og forskrifter i Norge og International Code of Ethics for Professional Accountants (inkludert internasjonale uavhengighetsstandarder) utstedt av International Ethics Standards Board for Accountants (IESBA-reglene), og vi har overholdt våre øvrige etiske forpliktelser i samsvar med disse kravene. Innhentet revisjonsbevis er etter vår vurdering tilstrekkelig og hensiktsmessig som grunnlag for vår konklusjon.


### Øvrig informasjon

Styret og daglig leder (ledelsen) er ansvarlige for informasjonen i årsberetningen. Øvrig informasjon omfatter informasjon i årsrapporten bortsett fra årsregnskapet og den tilhørende revisjonsberetningen. Vår konklusjon om årsregnskapet ovenfor dekker ikke informasjonen i årsberetningen.

I forbindelse med revisjonen av årsregnskapet er det vår oppgave å lese årsberetningen. Formålet er å vurdere hvorvidt det foreligger vesentlig inkonsistens mellom årsberetningen og årsregnskapet og den kunnskap vi har opparbeidet oss under revisjonen av årsregnskapet, eller hvorvidt informasjon i årsberetningen ellers fremstår som vesentlig feil. Vi har plikt til å rapportere dersom årsberetningen fremstår som vesentlig feil. Vi har ingenting å rapportere i så henseende.

Basert på kunnskapen vi har opparbeidet oss i revisjonen, mener vi at årsberetningen

- er konsistent med årsregnskapet og



- inneholder de opplysninger som skal gis i henhold til gjeldende lovkrav.

#### **Ledelsens ansvar for årsregnskapet**

Ledelsen er ansvarlig for å utarbeide årsregnskapet og for at det gir et rettviseende bilde i samsvar med regnskapslovens regler og god regnskapsskikk i Norge. Ledelsen er også ansvarlig for slik intern kontroll som den finner nødvendig for å kunne utarbeide et årsregnskap som ikke inneholder vesentlig feilinformasjon, verken som følge av misligheter eller utilsiktede feil.

Ved utarbeidelsen av årsregnskapet er ledelsen ansvarlig for å ta standpunkt til selskapets og konsernets evne til fortsatt drift, og opplyse om forhold av betydning for fortsatt drift. Forutsetningen om fortsatt drift skal legges til grunn for årsregnskapet så lenge det ikke er sannsynlig at virksomheten vil bli avviklet.

#### **Revisors oppgaver og plikter ved revisjonen av årsregnskapet**

Vårt mål er å oppnå betryggende sikkerhet for at årsregnskapet som helhet ikke inneholder vesentlig feilinformasjon, verken som følge av misligheter eller utilsiktede feil, og å avgi en revisjonsberetning som inneholder vår konklusjon. Betryggende sikkerhet er en høy grad av sikkerhet, men ingen garanti for at en revisjon utført i samsvar med ISA-ene, alltid vil avdekke vesentlig feilinformasjon. Feilinformasjon kan oppstå som følge av misligheter eller utilsiktede feil. Feilinformasjon er å anse som vesentlig dersom den enkeltvis eller samlet med rimelighet kan forventes å påvirke de økonomiske beslutningene som brukerne foretar på grunnlag av årsregnskapet.

For videre beskrivelse av revisors oppgaver og plikter vises det til:  
<https://revisorforeningen.no/revisjonsberetninger>

Oslo, 30. juni 2023  
**PricewaterhouseCoopers AS**

Geir Haglund  
Statsautorisert revisor  
(elektronisk signert)

# Revisjonsberetning JFP AS

202310603148

## Signers:

<i>Name</i>	<i>Method</i>	<i>Date</i>
Haglund, Geir	BANKID_MOBILE	2023-07-03 09:00

### This document package contains:

- Closing page (this page)
- The original document(s)
- The electronic signatures. These are not visible in the document, but are electronically integrated.



This file is sealed with a digital signature. The seal is a guarantee for the authenticity of the document.