


Årsredovisning
för
Haslem invest AB
559136-4111
Räkenskapsåret
2023

Fastställelseintyg

Undertecknad styrelseledamot i Haslem invest AB intygar, dels att denna kopia av årsredovisningen stämmer överens med originalet, dels att resultaträkningen och balansräkningen i årsredovisningen har fastställts på årsstämman den 19 juni 2024. Årsstämman beslutade att godkänna styrelsens förslag till resultatdisposition.

Göteborg 2024-06-19


Lennart Larsson

Årsredovisning
för
Haslem invest AB
559136-4111
Räkenskapsåret
2023

Styrelsen för Haslem invest AB avger följande årsredovisning för räkenskapsåret 2023.

Årsredovisningen är upprättad i svenska kronor, SEK. Om inte annat särskilt anges, redovisas alla belopp i tusentals kronor (Tkr). Uppgifter inom parentes avser föregående år.

Förvaltningsberättelse

Verksamheten

Allmänt om verksamheten

Företaget förvaltar fastigheter och värdepapper.

Företaget har sitt säte i Göteborg.

Väsentliga händelser under räkenskapsåret

Inga väsentliga händelser eller förändringar har skett under räkenskapsåret.

Flerårsöversikt (Tkr)	2023	2022	2021	2020
Nettoomsättning	0	0	0	0
Resultat efter finansiella poster	38	-653	24	14
Soliditet (%)	99,6	100,0	99,7	99,8

För definitioner av nyckeltal, se Not 1 Redovisningsprinciper.

Förändringar i eget kapital (Tkr)

	Aktie- kapital	Balanserat resultat	Årets resultat	Totalt
Belopp vid årets ingång	50	1 526	-653	923
Disposition enligt beslut av årsstämman:				
Balanseras i ny räkning		-653	653	0
Årets resultat			34	34
Belopp vid årets utgång	50	873	34	957

Resultatdisposition

Styrelsen föreslår att till förfogande stående vinstmedel (kronor):

balanserad vinst	872 732
årets vinst	34 175
	906 907
disponeras så att	
i ny räkning överföres	906 907
	906 907

Företagets resultat och ställning i övrigt framgår av efterföljande resultat- och balansräkning med noter.

Resultaträkning

Tkr

Not

2023-01-01
-2023-12-31

2022-01-01
-2022-12-31

Summa rörelseintäkter

0

0

Rörelseresultat

0

0

Finansiella poster

Resultat från övriga finansiella anläggningstillgångar

22

0

Nedskrivningar och återföringar av finansiella
anläggningstillgångar

17

-652

Räntekostnader och liknande resultatposter

-1

-1

Summa finansiella poster

38

-653

Resultat efter finansiella poster

38

-653

Resultat före skatt

38

-653

Skatter

Skatt på årets resultat

-4

0

Årets resultat

34

-653

Balansräkning
Tkr

Not

2023-12-31

2022-12-31

TILLGÅNGAR

Anläggningstillgångar

Finansiella anläggningstillgångar

Andra långfristiga värdepappersinnehav

2

915

898

Summa finansiella anläggningstillgångar

915

898

Summa anläggningstillgångar

915

898

Omsättningstillgångar

Kortfristiga fordringar

Övriga fordringar

2

2

Summa kortfristiga fordringar

2

2

Kassa och bank

Kassa och bank

44

23

Summa kassa och bank

44

23

Summa omsättningstillgångar

46

25

SUMMA TILLGÅNGAR

961

923

Haslem invest AB
Org.nr 559136-4111

4 (5)

Balansräkning

Tkr

Not

2023-12-31

2022-12-31

EGET KAPITAL OCH SKULDER

Eget kapital

Bundet eget kapital

Aktiekapital

50

50

Summa bundet eget kapital

50

50

Fritt eget kapital

Balanserat resultat

873

1 526

Årets resultat

34

-653

Summa fritt eget kapital

907

873

Summa eget kapital

957

923

Kortfristiga skulder

Skatteskulder

4

0

Summa kortfristiga skulder

4

0

SUMMA EGET KAPITAL OCH SKULDER

961

923

Noter

Tkr

Not 1 Redovisningsprinciper

Allmänna upplysningar

Årsredovisningen är upprättad i enlighet med årsredovisningslagen och Bokföringsnämndens allmänna råd (BFNAR 2016:10) om årsredovisning i mindre företag.

Nyckeltalsdefinitioner

Nettoomsättning

Rörelsens huvudintäkter, fakturerade kostnader, sidointäkter samt intäktskorrigeringar.

Resultat efter finansiella poster

Resultat efter finansiella intäkter och kostnader men före bokslutsdispositioner och skatter.


Soliditet (%)

Justerat eget kapital (eget kapital och obeskattade reserver med avdrag för uppskjuten skatt) i procent av balansomslutning.


Not 2 Andra långfristiga värdepappersinnehav

	2023-12-31	2022-12-31
Ingående anskaffningsvärden	1 550	1 550
Utgående ackumulerade anskaffningsvärden	1 550	1 550
Ingående nedskrivningar	-652	0
Återförda nedskrivningar	17	0
Årets nedskrivningar	0	-652
Utgående ackumulerade nedskrivningar	-635	-652
Utgående redovisat värde	915	898


Göteborg den 19 juni 2024



Lennart Larsson
Ordförande



Sharam Rafni



Marcus Hansson

Fotokopians överensstämmelse
med originalintygas:

