

Årsredovisning
och
Koncernredovisning
för
Bollestad Invest AB

556620-0019

Räkenskapsåret

2024

Fastställelseintyg


Undertecknad styrelsesuppleant i Bollestad Invest AB intygar att resultaträkningen och balansräkningen i årsredovisningen för moderbolaget samt koncernresultaträkningen och koncernbalansräkningen har fastställts på årsstämma den 30 juni 2025. Årsstämman beslutade att godkänna styrelsens förslag till resultatdisposition.

Jag intygar också att innehållet i årsredovisningen och revisionsberättelsen stämmer överens med originalen.

Kungälv

2025-07-01

Arthur Andersson



Årsredovisning
och
Koncernredovisning
för
Bollestad Invest AB

556620-0019

Räkenskapsåret

2024

Styrelsen för Bollestad Invest AB avger följande årsredovisning och koncernredovisning för räkenskapsåret 2024.

Årsredovisningen är upprättad i svenska kronor, SEK. Om inte annat särskilt anges, redovisas alla belopp i hela kronor (kr). Uppgifter inom parentes avser föregående år.

Förvaltningsberättelse

Information om verksamheten

Bolagets verksamhet skall direkt eller indirekt via dotterbolag bedriva byggnadsplåtslageri. Bolaget är moderbolag till Kode Plåt AB organisationsnummer 556398-3310, säte Kungälv samt Ingolf Jensens Fastigheter AB organisationsnummer 556248-3460, säte Kungälv.

Företaget har sitt säte i Kungälv.

Väsentliga händelser under räkenskapsåret

Under året har företaget bytt redovisningsstandard från K2 till K3 och företaget upprättar nu koncernredovisning.

Förväntad framtida utveckling samt väsentliga risker och osäkerhetsfaktorer

Kode Plåt AB har sedan starten 1990 vuxit och är idag ett av de stora plåtslageri företagen i Sverige. Ambitionen är att fortsätta växa, både med befintliga och nya kunder inom vårt verksamhetsområde.

Omvärldsrisk

De faktorer som har störst påverkan på företagets verksamhet är den allmänna konjunkturen samt framtidsutsikterna för företagets tjänster. Eftersom dessa faktorer ligger utanför företagets kontroll pågår ett kontinuerligt arbete för att anpassa verksamheten för att möta nya och förändrade förutsättningar.

Verksamhetsrisk

Risker i verksamheten är något som företaget möter dagligen och som normalt ligger inom företagets kontroll. Företagsledningens nära arbete med verksamhetens alla delar är en viktig och prioriterad faktor som hanterar dessa risker.

Hållbarhetsupplysningar

Miljö

Företaget väljer hållbara och miljövänliga alternativ i möjligaste mån. Vid inköp av stål och metaller väljer man återvunna samt fossilfria alternativ i den mån det är möjligt. Transporter planeras med miljötank och fordonsutsläpp mäts baserat på körda mil mot bränsle/uppladdningskostnader. Företaget ser med jämna mellanrum över möjligheten att övergå till miljövänligare tjänstefordon. Företaget arbetar kontinuerligt med att informera samtliga medarbetare om målen och uppmuntrar till utökad kunskap inom området.

Personal/Arbetsmiljö

Företaget värnar om sin personal, och är måna om att inga medarbetare skall komma till skada eller må daligt pga sin arbetsplats, kollegor eller kunder. Deras mål är att ha noll procent sjukfrånvaro som beror på arbetsplatsen. De insatser som görs för att nå sina mål är bland annat att löpande hålla medarbetarsamtal, uppmuntra till friskvård genom bidrag, erbjuda regelbundna hälsokontroller, samt se till att medarbetarna arbetar på en säker arbetsplats, både i verkstan samt på byggarbetsplatsen.

Ägarförhållanden

Namn	Antal aktier	Antal röster
Christer Andersson	1 000	1 000

Flerårsöversikt (Tkr)

Koncernen	2024	2023
Nettoomsättning	109 272	146 953
Resultat efter finansiella poster	12 316	19 079
Soliditet (%)	54	43

Moderbolaget	2024	2023	2022	2021
Nettoomsättning	0	0	0	0
Resultat efter finansiella poster	2 501	4 991	3 998	1 513
Soliditet (%)	31	52	47	19

Förändringar i eget kapital

Koncernen	Aktie- kapital	Reserver	Annat eget kapital inkl. årets resultat	Minoritets- intresse	Totalt
Belopp vid årets ingång	100 000	20 000	24 427 792	6 418 068	30 965 860
Disposition enligt beslut av årsstämman:					
Utdelning			-5 020 000	-1 200 000	-6 220 000
Årets resultat			7 764 226	1 902 272	9 666 498
Belopp vid årets utgång	100 000	20 000	27 172 018	7 120 340	34 412 358

Moderbolaget	Aktie- kapital	Reserv- fond	Balanserat resultat	Årets resultat	Totalt
Belopp vid årets ingång	100 000	20 000	62 577	4 990 987	5 173 564
Disposition enligt beslut av årsstämman:					
Utdelning			-5 020 000		-5 020 000
Balanseras i ny räkning			4 990 987	-4 990 987	0
Årets resultat				2 500 901	2 500 901
Belopp vid årets utgång	100 000	20 000	33 564	2 500 901	2 654 465

Förslag till vinstdisposition

Styrelsen föreslår att till förfogande stående vinstmedel (kronor):

balanserad vinst	33 564
årets vinst	2 500 901
	2 534 465
disponeras så att	
till aktieägare utdelas	2 500 000
i ny räkning överföres	34 465
	2 534 465

Styrelsen föreslås bemyndigas att besluta om tidpunkt då utdelningen skall betalas.

Styrelsen anser att förslaget är förenligt med försiktighetsregeln i 17 kap. 3 § aktiebolagslagen enligt följande redogörelse: Styrelsens uppfattning är att vinstutdelningen är försvarlig med hänsyn till de krav verksamhetens art, omfattning och risk ställer på storleken på det egna kapitalet, bolagets konsolideringsbehov, likviditet och ställning i övrigt.

Koncernens och moderbolagets resultat och ställning i övrigt framgår av efterföljande resultat- och balansräkningar samt kassaflödesanalyser med noter.

Koncernens Resultaträkning

	Not	2024-01-01 -2024-12-31	2023-01-01 -2023-12-31
Nettoomsättning		109 271 826	146 952 894
Övriga rörelseintäkter		681 592	1 896 007
		109 953 418	148 848 901
Rörelsens kostnader			
Handelsvaror		-61 093 307	-91 616 278
Övriga externa kostnader	2, 3	-10 874 673	-11 333 274
Personalkostnader	4	-24 189 181	-25 342 165
Avskrivningar och nedskrivningar av materiella och immateriella anläggningstillgångar		-1 794 380	-1 648 306
		-97 951 541	-129 940 023
Rörelseresultat		12 001 877	18 908 878
Resultat från finansiella poster			
Resultat från övriga företag som det finns ett ägarintresse i		120 000	200 000
Övriga ränteintäkter och liknande resultatposter		730 201	469 255
Räntekostnader och liknande resultatposter		-535 699	-499 095
		314 502	170 160
Resultat efter finansiella poster		12 316 379	19 079 038
Resultat före skatt		12 316 379	19 079 038
Skatt på årets resultat	5	-2 223 013	-3 647 173
Uppskjuten skatt	5	-426 868	-700 400
Årets resultat		9 666 498	14 731 465
Hänförligt till moderföretagets aktieägare		7 764 226	11 811 101
Hänförligt till innehav utan bestämmande inflytande		1 902 272	2 920 364

Koncernens Balansräkning

Not
1

2024-12-31

2023-12-31

TILLGÅNGAR

Anläggningstillgångar

Materiella anläggningstillgångar

Byggnader och mark	6	10 436 935	10 109 379
Maskiner och andra tekniska anläggningar	7	7 631 285	8 575 009
Inventarier, verktyg och installationer	8	1 352 360	1 831 910
		19 420 580	20 516 298

Finansiella anläggningstillgångar

Ägarintressen i övriga företag	9	5 000	5 000
Uppskjuten skattefordran		0	4 568
Andra långfristiga fordringar		60 000	0
		65 000	9 568

Summa anläggningstillgångar 19 485 580 20 525 866

Omsättningstillgångar

Varulager m m

Råvaror och förnödenheter		2 954 832	2 746 292
		2 954 832	2 746 292

Kortfristiga fordringar

Kundfordringar		12 455 348	11 651 386
Övriga fordringar		2 612 769	4 498 900
Förutbetalda kostnader och upplupna intäkter	10	3 837 577	2 918 697
		18 905 694	19 068 983

Kassa och bank

Summa omsättningstillgångar 44 594 339 52 232 644

SUMMA TILLGÅNGAR 64 079 919 72 758 510

Koncernens Balansräkning

Not
1

2024-12-31

2023-12-31

EGET KAPITAL OCH SKULDER

Eget kapital

Eget kapital hänförligt till moderföretagets aktieägare

Aktiekapital

100 000

100 000

Reserver

20 000

20 000

Annat eget kapital inklusive årets resultat

27 172 018

24 427 792

Eget kapital hänförligt till moderföretagets aktieägare

27 292 018

24 547 792

Innehav utan bestämmande inflytande

Innehav utan bestämmande inflytande

7 120 340

6 418 069

Eget kapital hänförligt till minoritetsintresset

7 120 340

6 418 069

Summa eget kapital

34 412 358

30 965 861

Avsättningar

Uppskjuten skatteskuld

4 104 164

3 681 864

4 104 164

3 681 864

Långfristiga skulder

16

Skulder till kreditinstitut

8 183 822

8 670 588

8 183 822

8 670 588

Kortfristiga skulder

Skulder till kreditinstitut

237 336

237 336

Förskott från kunder

79 104

79 104

Leverantörsskulder

9 451 604

18 419 269

Aktuella skatteskulder

2 778 987

5 097 041

Övriga skulder

858 629

1 008 384

Upplupna kostnader och förutbetalda intäkter

11

3 973 915

4 599 063

17 379 575

29 440 197

SUMMA EGET KAPITAL OCH SKULDER

64 079 919

72 758 510

Koncernens

Kassaflödesanalys

	Not 1	2024-01-01 -2024-12-31	2023-01-01 -2023-12-31
Den löpande verksamheten			
Resultat efter finansiella poster		12 316 379	19 079 038
Justeringar för poster som inte ingår i kassaflödet m.m		1 794 380	1 648 306
Betald skatt		-4 541 067	-2 124 550
Kassaflöde från den löpande verksamheten före förändringar av rörelsekapital		9 569 692	18 602 794
Kassaflöde från förändringar i rörelsekapital			
Förändring av varulager och pågående arbeten		-208 540	168 809
Förändring kundfordringar		-803 963	1 781 125
Förändring av kortfristiga fordringar		967 251	-2 102 766
Förändring leverantörsskulder		-8 967 665	7 130 926
Förändring av kortfristiga skulder		-774 903	1 180 258
Kassaflöde från den löpande verksamheten		-218 128	26 761 146
Investeringsverksamheten			
Investeringar i materiella anläggningstillgångar		-698 662	-1 156 352
Investeringar i finansiella anläggningstillgångar		-60 000	0
Kassaflöde från investeringsverksamheten		-758 662	-1 156 352
Finansieringsverksamheten			
Amortering av lån		-486 766	-4 366 100
Utbetald utdelning		-6 220 000	-5 000 000
Kassaflöde från finansieringsverksamheten		-6 706 766	-9 366 100
Årets kassaflöde		-7 683 556	16 238 694
Likvida medel vid årets början			
Likvida medel vid årets början		30 417 369	14 178 675
Likvida medel vid årets slut		22 733 813	30 417 369

**Moderbolagets
Resultaträkning**

	Not	2024-01-01 -2024-12-31	2023-01-01 -2023-12-31
	1	0	0
Rörelsens kostnader			
Övriga externa kostnader	3	-19 127	-9 037
Personalkostnader	4	0	0
		-19 127	-9 037
Rörelseresultat		-19 127	-9 037
Resultat från finansiella poster			
Resultat från andelar i koncernföretag	12	2 520 000	5 000 000
Övriga ränteintäkter och liknande resultatposter		28	24
		2 520 028	5 000 024
Resultat efter finansiella poster		2 500 901	4 990 987
Resultat före skatt		2 500 901	4 990 987
Årets resultat		2 500 901	4 990 987

Moderbolagets Balansräkning

Not
1

2024-12-31

2023-12-31

TILLGÅNGAR

Anläggningstillgångar

Finansiella anläggningstillgångar

Andelar i koncernföretag

13, 14

8 648 834

8 648 834

Ägarintressen i övriga företag

9

5 000

5 000

8 653 834

8 653 834

Summa anläggningstillgångar

8 653 834

8 653 834

Omsättningstillgångar

Kortfristiga fordringar

Fordringar hos koncernföretag

0

1 249 651

Övriga fordringar

1 419

8 863

1 419

1 258 514

Kassa och bank

7 053

8 043

Summa omsättningstillgångar

8 472

1 266 557

SUMMA TILLGÅNGAR

8 662 306

9 920 391

Moderbolagets Balansräkning

Not
1

2024-12-31

2023-12-31

EGET KAPITAL OCH SKULDER

Eget kapital

15

Bundet eget kapital

Aktiekapital

100 000

100 000

Reservfond

20 000

20 000

120 000

120 000

Fritt eget kapital

Balanserad vinst eller förlust

33 564

62 577

Årets resultat

2 500 901

4 990 987

2 534 465

5 053 564

Summa eget kapital

2 654 465

5 173 564

Långfristiga skulder

16

Skulder till koncernföretag

6 003 864

4 742 850

Summa långfristiga skulder

6 003 864

4 742 850

Kortfristiga skulder

Övriga skulder

3 977

3 977

Summa kortfristiga skulder

3 977

3 977

SUMMA EGET KAPITAL OCH SKULDER

8 662 306

9 920 391

**Moderbolagets
Kassaflödesanalys**

Not
1

2024-01-01
-2024-12-31

2023-01-01
-2023-12-31

Den löpande verksamheten

Resultat efter finansiella poster

2 500 901

4 990 987

**Kassaflöde från den löpande verksamheten före
förändring av rörelsekapital**

2 500 901

4 990 987

Kassaflöde från förändring av rörelsekapitalet

Förändring av kortfristiga fordringar

7 444

-24

Kassaflöde från den löpande verksamheten

2 508 345

4 990 963

Finansieringsverksamheten

Upptagna lån

2 510 665

-991 953

Utbetald utdelning

-5 020 000

-4 000 000

Kassaflöde från finansieringsverksamheten

-2 509 335

-4 991 953

Årets kassaflöde

-990

-990

Likvida medel vid årets början

Likvida medel vid årets början

8 043

9 033

Likvida medel vid årets slut

7 053

8 043

Noter

Not 1 Redovisnings- och värderingsprinciper

Allmänna upplysningar

Årsredovisningen och koncernredovisningen är upprättad i enlighet med årsredovisningslagen och BFNAR 2012:1 Årsredovisning och koncernredovisning (K3).

Byte av redovisningsprincip

Årsredovisningen upprättas för första gången i enlighet med BFNAR 2012:1 Årsredovisning och koncernredovisning (K3). Övergången har gjorts enligt föreskrifterna i K3. För att möjliggöra meningsfull jämförelse med föregående år har samtliga poster i resultaträkningen, balansräkningen samt noter räknats om för jämförelseåret.

Intäktsredovisning

Intäkter har tagits upp till verkligt värde av vad som erhållits eller kommer att erhållas och redovisas i den omfattning det är sannolikt att de ekonomiska fördelarna kommer att tillgodogöras bolaget och intäkterna kan beräknas på ett tillförlitligt sätt.

Pågående tjänsteuppdrag

Inkomster från uppdrag på löpande räkning redovisas som intäkt i takt med att arbetet utförs och material levereras eller förbrukas innebärande att vinsten från uppdragen avräknas successivt.

Pågående entreprenadarbeten och liknande

Inkomster från uppdrag till fast pris redovisas som intäkt enligt uppdragens respektive färdigställandegrad, så kallad successiv vinstavräkning. Färdigställandegraden fastställs huvudsakligen genom att jämföra nedlagda uppdragsutgifter med totala uppdragsutgifter.

När utfallet kan beräknas på ett tillförlitligt sätt redovisas uppdragsinkomsten och hänförliga uppdragsutgifter i resultaträkningen med utgångspunkt från färdigställandegraden av aktiviteterna på balansdagen.

Om det ekonomiska utfallet av ett uppdrag inte kan beräknas på ett tillförlitligt sätt redovisas en intäkt endast med ett belopp som motsvarar de uppkomna uppdragsutgifter som sannolikt kommer att ersättas av beställaren. Om det är sannolikt att de totala uppdragsutgifterna kommer att överstiga den totala uppdragsinkomsten från ett uppdrag redovisas den befarade förlusten som en kostnad omgående i resultaträkningen.

I balansräkningen jämförs redovisade intäkter med de belopp som fakturerats beställaren under samma period. Om de fakturerade beloppen överstiger den redovisade intäkten utgör mellanskillnaden en skuld, vilken redovisas som fakturerad men ej upparbetad intäkt. Om intäkten överstiger de fakturerade beloppen utgör mellanskillnaden en fordran vilken redovisas som upparbetad men ej fakturerad intäkt.

Koncernredovisning

Konsolideringsmetod

Koncernredovisningen har upprättats enligt förvärvsmetoden. Detta innebär att förvärvade verksamheters identifierbara tillgångar och skulder redovisas till marknadsvärde enligt upprättad förvärvsanalys. Överstiger verksamhetens anskaffningsvärde det beräknade marknadsvärdet av de förväntade nettotillgångarna enligt förvärvsanalysen redovisas skillnaden som goodwill.

Dotterföretag

Koncernredovisningen omfattar, förutom moderföretaget, samtliga företag i vilka moderföretaget direkt eller indirekt har mer än 50 % av röstetalet eller på annat sätt innehar det bestämmande inflytandet och därmed har en rätt att utforma företagets finansiella och operativa strategier i syfte att erhålla ekonomiska fördelar.

Minoritetsintresse är den del av dotterföretagets resultat och nettotillgångar i koncernredovisningen hänförliga till egetkapitalinstrument som inte, direkt eller indirekt genom dotterföretag, ägs av moderföretaget.

Minoritetsintresse redovisas i koncernens balansräkning som en särskild post inom koncernens egna kapital. Redovisningen tar sin utgångspunkt i koncernen som en enhet enligt den så kallade enhetsteorin. Samtliga tillgångar som koncernen har bestämmande inflytande över inkluderas i koncernens balansräkning, även de som delvis har andra ägare. Minoritetens andel av resultatet efter skatt redovisas separat som minoritetsandel.

Förvärv och avyttring av minoritetsandelar redovisas inom eget kapital.

Transaktioner mellan koncernföretag

Koncerninterna fordringar och skulder samt transaktioner mellan koncernföretag liksom orealiserade vinster elimineras i sin helhet. Orealiserade förluster elimineras också såvida inte transaktionen motsvarar ett nedskrivningsbehov.

Förändring av internvinst under räkenskapsåret har elimineras i koncernresultaträkningen.

Anläggningstillgångar

Immateriella och materiella anläggningstillgångar redovisas till anskaffningsvärde minskat med ackumulerade avskrivningar enligt plan och eventuella nedskrivningar.

Avskrivning sker linjärt över den förväntade nyttjandeperioden med hänsyn till väsentligt restvärde. Följande avskrivningsprocent tillämpas:

Byggnader	2-6,67%
Markanläggningar	5%
Maskiner och andra tekniska anläggningar	10-15%
Inventarier, verktyg och installationer	20%
Bilar	20%

Finansiella instrument

Andelar i dotterföretag

Andelar i dotterföretag redovisas till anskaffningsvärde efter avdrag för eventuella nedskrivningar. I anskaffningsvärdet ingår köpeskillingen som erlagts för aktierna samt förvärvskostnader. Eventuella kapitaltillskott läggs till anskaffningsvärdet när de uppkommer.

Leasingavtal

Företaget redovisar samtliga leasingavtal, såväl finansiella som operationella, som operationella leasingavtal. Operationella leasingavtal redovisas som en kostnad linjärt över leasingperioden.

Varulager

Varulager har värderats till 97 % av det samlade anskaffningsvärdet vilket understiger varulagrets nettoförsäljningsvärde på balansdagen. Med nettoförsäljningsvärde avses varornas beräknade

försäljningspris minskat med försäljningskostnader. Den valda värderingsmetoden innebär att eventuell inkurans i varulagret har beaktats.

Inkomstskatter

Total skatt utgörs av aktuell skatt och uppskjuten skatt. Skatter redovisas i resultaträkningen, utom då underliggande transaktion redovisas direkt mot eget kapital varvid tillhörande skatteeffekter redovisas i eget kapital.

Aktuell skatt

Aktuell skatt avser inkomstskatt för innevarande räkenskapsår samt den del av tidigare räkenskapsårs inkomstskatt som ännu inte redovisats. Aktuell skatt beräknas utifrån den skattesats som gäller per balansdagen.

Uppskjuten skatt

Uppskjuten skatt är inkomstskatt som avser framtida räkenskapsår till följd av tidigare händelser. Redovisning sker enligt balansräkningsmetoden. Enligt denna metod redovisas uppskjutna skatteskulder och uppskjutna skattefordringar på temporära skillnader som uppstår mellan bokförda respektive skattemässiga värden för tillgångar och skulder samt för övriga skattemässiga avdrag eller underskott.

Uppskjutna skattefordringar netto redovisas mot uppskjutna skatteskulder endast om de kan betalas med ett nettobelopp. Uppskjuten skatt beräknas utifrån gällande skattesats på balansdagen. Effekter av förändringar i gällande skattesatser resultatförs i den period förändringen lagstadsats. Uppskjuten skattefordran redovisas som finansiell anläggningstillgång och uppskjuten skatteskuld som avsättning.

Uppskjuten skattefordran avseende underskottsavdrag eller andra framtida skattemässiga avdrag redovisas i den omfattning det är sannolikt att avdragen kan avräknas mot framtida skattemässiga överskott.

På grund av sambandet mellan redovisning och beskattning särredovisas inte den uppskjutna skatteskulden som är hänförlig till obeskattade reserver.

Koncernbidrag

Erhållna och lämnade koncernbidrag redovisas som bokslutsdispositioner.

Kassaflödesanalys

Kassaflödesanalysen upprättas enligt indirekt metod. Det redovisade kassaflödet omfattar endast transaktioner som medfört in- eller utbetalningar.

Som likvida medel klassificerar företaget, förutom kassamedel, disponibla tillgodohavanden hos banker och andra kreditinstitut samt kortfristiga likvida placeringar som är noterade på en marknadsplats och har en kortare löptid än tre månader från anskaffningstidpunkten. Förändringar i spärrade medel redovisas i investeringsverksamheten.

Nyckeltalsdefinitioner

Nettoomsättning

Rörelsens huvudintäkter, fakturerade kostnader, sidointäkter samt intäktskorrigeringar.

Resultat efter finansiella poster

Resultat efter finansiella intäkter och kostnader men före bokslutsdispositioner och skatter.

Soliditet (%)

Justerat eget kapital (eget kapital och obeskattade reserver med avdrag för uppskjuten skatt) i procent av balansomslutning.

Uppskattningar och bedömningar

Upprättandet av bokslut och tillämpning av redovisningsprinciper, baseras ofta på ledningens bedömningar, uppskattningar och antaganden som anses vara rimliga vid den tidpunkt då bedömningen görs. Uppskattningar och bedömningar är baserade på historiska erfarenheter och ett antal andra faktorer, som under rådande omständigheter anses vara rimliga. Resultatet av dessa används för att bedöma de redovisade värdena på tillgångar och skulder, som inte annars framgår tydligt från andra källor. Det verkliga utfallet kan avvika från dessa uppskattningar och bedömningar. Uppskattningar och antaganden ses över regelbundet.

Inga väsentliga källor till osäkerhet i uppskattningar och antaganden på balansdagen bedöms kunna innebära en betydande risk för en väsentlig justering av redovisade värden för tillgångar och skulder under nästa räkenskapsår.

Not 2 Leasingavtal Koncernen

Årets leasingkostnader avseende leasingavtal, uppgår till 1 675 905 kronor.

Not 3 Arvode till revisorer Koncernen

Med revisionsuppdrag avses granskning av årsredovisningen och bokföringen samt styrelsens förvaltning, övriga arbetsuppgifter som det ankommer på bolagets revisor att utföra samt rådgivning eller annat biträde som föranleds av iakttagelser vid sådan granskning eller genomförandet av sådana övriga arbetsuppgifter.

	2024	2023
a2 Revision i Göteborg AB		
Revisionsuppdrag	74 762	63 238
	74 762	63 238

Moderbolaget

Med revisionsuppdrag avses granskning av årsredovisningen och bokföringen samt styrelsens förvaltning, övriga arbetsuppgifter som det ankommer på bolagets revisor att utföra samt rådgivning eller annat biträde som föranleds av iakttagelser vid sådan granskning eller genomförandet av sådana övriga arbetsuppgifter.

	2024	2023
a2 Revision i Göteborg AB		
Revisionsuppdrag	8 012	6 547
	8 012	6 547

Not 4 Anställda och personalkostnader Koncernen

	2024	2023
Medelantalet anställda		
Kvinnor	1	1
Män	34	39
	35	40
Löner och andra ersättningar samt sociala kostnader inklusive pensionskostnader		
Löner och andra ersättningar	16 268 876	16 913 238
Sociala kostnader och pensionskostnader (varav pensionskostnader)	7 589 368 (1 969 468)	8 307 171 2 519 845)
Totala löner, andra ersättningar, sociala kostnader och pensionskostnader	23 858 244	25 220 409
Könsfördelning bland ledande befattningshavare		
Andel män i styrelsen	100 %	100 %

Moderbolaget

Bolaget har inte haft några anställda och några löner har ej utbetalats.

**Not 5 Aktuell och uppskjuten skatt
Koncernen**

	2024	2023
Skatt på årets resultat		
Aktuell skatt	2 223 013	3 647 173
Förändring av uppskjuten skatt avseende temporära skillnader	426 868	700 400
Totalt redovisad skatt	2 649 881	4 347 573

Avstämning av effektiv skatt

	2024		2023	
	Procent	Belopp	Procent	Belopp
Redovisat resultat före skatt		12 316 379		19 079 038
Skatt enligt gällande skattesats	20,60	-2 537 174	20,60	-3 930 282
Ej avdragsgilla kostnader	0,39	-47 728	-0,63	119 931
Ej skattepliktiga intäkter	0,00	0	-0,01	1 890
Justering avseende uppskjuten skatt hänförlig till tidigare år	0,00	0	2,60	-495 816
Underskottsavdrag vars skattevärde ej längre redovisas som tillgång	-0,21	25 292	-0,11	21 040
Övrigt	0,73	-90 271	0,34	-64 336
Redovisad effektiv skatt	21,52	-2 649 881	22,79	-4 347 573

**Not 6 Byggnader och mark
Koncernen**

	2024-12-31	2023-12-31
Ingående anskaffningsvärden	17 143 617	17 143 617
Inköp	621 394	
Utgående ackumulerade anskaffningsvärden	17 765 011	17 143 617
Ingående avskrivningar	-7 034 238	-6 725 208
Årets avskrivningar	-293 838	-309 030
Utgående ackumulerade avskrivningar	-7 328 076	-7 034 238
Utgående redovisat värde	10 436 935	10 109 379

ank=20250704;2025070901880

**Not 7 Maskiner och andra tekniska anläggningar
Koncernen**

	2024-12-31	2023-12-31
Ingående anskaffningsvärden	13 205 598	12 783 464
Inköp		422 134
Utgående ackumulerade anskaffningsvärden	13 205 598	13 205 598
Ingående avskrivningar	-4 630 589	-3 727 575
Årets avskrivningar	-943 724	-903 014
Utgående ackumulerade avskrivningar	-5 574 313	-4 630 589
Utgående redovisat värde	7 631 285	8 575 009

**Not 8 Inventarier, verktyg och installationer
Koncernen**

	2024-12-31	2023-12-31
Ingående anskaffningsvärden	5 057 295	4 366 285
Inköp	77 268	734 218
Försäljningar/utrangeringar	0	-43 208
Utgående ackumulerade anskaffningsvärden	5 134 563	5 057 295
Ingående avskrivningar	-3 225 385	-2 799 162
Försäljningar/utrangeringar	0	10 039
Årets avskrivningar	-556 818	-436 262
Utgående ackumulerade avskrivningar	-3 782 203	-3 225 385
Utgående redovisat värde	1 352 360	1 831 910

**Not 9 Ägarintressen i övriga företag
Koncernen**

	2024-12-31	2023-12-31
Ingående anskaffningsvärden	5 000	5 000
Utgående ackumulerade anskaffningsvärden	5 000	5 000
Utgående redovisat värde	5 000	5 000

Moderbolaget

	2024-12-31	2023-12-31
Ingående anskaffningsvärden	5 000	5 000
Utgående ackumulerade anskaffningsvärden	5 000	5 000
Utgående redovisat värde	5 000	5 000

**Not 10 Förutbetalda kostnader och upplupna intäkter
Koncernen**

	2024-12-31	2023-12-31
Upparbetad men ej fakturerad intäkt	2 231 887	1 733 444
Upplupna intäkter	518 244	655 468
Förutbetalda kostnader	1 087 446	529 785
3 837 577	2 918 697	

**Not 11 Upplupna kostnader och förutbetalda intäkter
Koncernen**

	2024-12-31	2023-12-31
Fakturerad men ej upparbetad intäkt	137 035	846 749
Upplupna löner	715 018	678 813
Upplupna semesterlöner	1 860 155	1 788 137
Upplupna sociala avgifter	809 119	775 115
Övriga upplupna kostnader	452 588	510 249
3 973 915	4 599 063	

**Not 12 Resultat från andelar i koncernföretag
Moderbolaget**

	2024	2023
Erhållna utdelningar	2 520 000	5 000 000
2 520 000	5 000 000	

**Not 13 Andelar i koncernföretag
Moderbolaget**

	2024-12-31	2023-12-31
Ingående anskaffningsvärden	8 648 834	8 648 834
Utgående ackumulerade anskaffningsvärden	8 648 834	8 648 834
Utgående redovisat värde	8 648 834	8 648 834

Not 14 Specifikation andelar i koncernföretag (utan marknadsvärde)

Moderbolaget

Namn	Kapital- andel	Rösträtts- andel	Antal andelar	Bokfört värde
Ingolf Jensens Fastigheter AB	100	100	1 000	7 848 834
Kode Plåt AB	80	80	800	800 000
				8 648 834

	Org.nr	Säte
Ingolf Jensens Fastigheter AB	556248-3460	Kungälv
Kode Plåt AB	556398-3310	Kungälv

Not 15 Antal aktier och kvotvärde

Moderbolaget

Namn	Antal aktier	Kvot- värde
Antal A-Aktier	1 000	100
	1 000	

Not 16 Långfristiga skulder

Koncernen

	2024-12-31	2023-12-31
Skulder till kreditinstitut	8 183 822	8 670 588
	8 183 822	8 670 588

Moderbolaget

	2024-12-31	2023-12-31
Långfristiga skulder till koncernföretag	6 003 864	4 742 850
	6 003 864	4 742 850

**Not 17 Ställda säkerheter
Koncernen**

	2024-12-31	2023-12-31
Företagsinteckning	2 200 000	2 200 000
Tillgångar med äganderättsförbehåll	309 652	400 226
Fastighetsinteckningar	5 808 000	5 808 000
	8 317 652	8 408 226
Säkerheter ställda till förmån för koncernföretag		
Fastighetsinteckning	4 600 000	4 600 000
	4 600 000	4 600 000

Underskriven den dag som framgår av min elektroniska underskrift

Christer Andersson


Vår revisionsberättelse har lämnats den dag som framgår av vår elektroniska underskrift

A2 Revision i Göteborg AB

Xuan Tu
Auktoriserad revisor

This document has been digitally signed and sealed using Capego SmartSign in accordance with the EU regulation known as eIDAS. The signatures within this original file carry legal validity and are binding in all EU states.

Important: Please refrain from making any changes to this file as it may impact its integrity.



All the original signatures incorporated in this document file strictly adhere to the provisions set forth by the European eIDAS regulation. They have been constructed in accordance with the PAdES (PDF Advanced Electronic Signatures) standard, as stipulated by the technical regulations specified in ETSI (European Telecommunications Standards Institute) 319 142. The signatures have been securely encoded within this document file, and the subsequent page(s) provide a visual representation of the encoded signatures.

These signatures hold legal weight and are enforceable in all EU states as regulated by eIDAS.

Read more: <https://www.wolterskluwer.com/sv-se/solutions/capego/capego-smartsign/trust-center-sweden>

2025-06-26 15:20:14 UTC+00:00

CHRISTER ANDERSSON



SE BankID - 76e37797-af2a-43a0-ba1a-db0684ee0a6c


2025-06-26 17:16:14 UTC+00:00

XUAN TU



SE BankID - 2589a678-3650-4c59-b3b3-8a7319b439ab

ank=20250704;2025070901885



revision & redovisning

Revisionsberättelse

Till bolagsstämman i Bollestad Invest AB
Org.nr 556620-0019

Rapport om årsredovisningen och koncernredovisningen

Uttalanden

Vi har utfört en revision av årsredovisningen och koncernredovisningen för Bollestad Invest AB för räkenskapsåret 2024.

Enligt vår uppfattning har årsredovisningen och koncernredovisningen upprättats i enlighet med årsredovisningslagen och ger en i alla väsentliga avseenden rättvisande bild av moderbolagets och koncernens finansiella ställning per den 2024-12-31 och av dessas finansiella resultat för året enligt årsredovisningslagen. Förvaltningsberättelsen är förenlig med årsredovisningens och koncernredovisningens övriga delar.

Vi tillstyrker därför att bolagsstämman fastställer resultaträkningen och balansräkningen för moderbolaget och koncernen.

Grund för uttalanden

Vi har utfört revisionen enligt International Standards on Auditing (ISA) och god revisionssed i Sverige. Vårt ansvar enligt dessa standarder beskrivs närmare i avsnittet *Revisorns ansvar*. Vi är oberoende i förhållande till moderbolaget och koncernen enligt god revisorssed i Sverige och har i övrigt fullgjort vårt yrkesetiska ansvar enligt dessa krav.

Vi anser att de revisionsbevis vi har inhämtat är tillräckliga och ändamålsenliga som grund för våra uttalanden.

Styrelsens ansvar

Det är styrelsen som har ansvaret för att årsredovisningen och koncernredovisningen upprättas och att de ger en rättvisande bild enligt årsredovisningslagen. Styrelsen ansvarar även för den interna kontroll som den bedömer är nödvändig för att upprätta en årsredovisning och koncernredovisning som inte innehåller några väsentliga felaktigheter, vare sig dessa beror på oegentligheter eller misstag.

Vid upprättandet av årsredovisningen och koncernredovisningen ansvarar styrelsen för bedömningen av bolagets och koncernens förmåga att fortsätta verksamheten. Den upplyser, när så är tillämpligt, om förhållanden som kan påverka förmågan att fortsätta verksamheten och att använda antagandet om fortsatt drift. Antagandet om fortsatt drift tillämpas dock inte om styrelsen avser att likvidera bolaget, upphöra med verksamheten eller inte har något realistiskt alternativ till att göra något av detta.

Revisorns ansvar

Våra mål är att uppnå en rimlig grad av säkerhet om huruvida årsredovisningen och koncernredovisningen som helhet inte innehåller några väsentliga felaktigheter, vare sig dessa beror på oegentligheter eller misstag, och att lämna en revisionsberättelse som innehåller våra uttalanden. Rimlig säkerhet är en hög grad av säkerhet, men är ingen garanti för att en revision som utförs enligt ISA och god revisionssed i Sverige alltid kommer att upptäcka en väsentlig felaktighet om en sådan finns. Felaktigheter kan uppstå på grund av oegentligheter eller misstag och anses vara väsentliga om de enskilt eller tillsammans rimligen kan förväntas påverka de ekonomiska beslut som användare fattar med grund i årsredovisningen och koncernredovisningen.

En ytterligare beskrivning av vårt ansvar för revisionen av årsredovisningen finns på Revisorsinspektionens webbplats: www.revisorsinspektionen.se/revisornsansvar. Denna beskrivning är en del av revisionsberättelsen.

Rapport om andra krav enligt lagar och andra författningar

Uttalanden

Utöver vår revision av årsredovisningen och koncernredovisningen har vi även utfört en revision av styrelsens förvaltning för Bollestad Invest AB för räkenskapsåret 2024 samt av förslaget till dispositioner beträffande bolagets vinst eller förlust.

Vi tillstyrker att bolagsstämman disponerar vinsten enligt förslaget i förvaltningsberättelsen och beviljar styrelsens ledamot ansvarsfrihet för räkenskapsåret.

Grund för uttalanden

Vi har utfört revisionen enligt god revisionssed i Sverige. Vårt ansvar enligt denna beskrivs närmare i avsnittet *Revisorns ansvar*. Vi är oberoende i förhållande till moderbolaget och koncernen enligt god revisorssed i Sverige och har i övrigt fullgjort vårt yrkesetiska ansvar enligt dessa krav.

Vi anser att de revisionsbevis vi har inhämtat är tillräckliga och ändamålsenliga som grund för våra uttalanden.

Styrelsens ansvar

Det är styrelsen som har ansvaret för förslaget till dispositioner beträffande bolagets vinst eller förlust. Vid förslag till utdelning innefattar detta bland annat en bedömning av om utdelningen är försvarlig med hänsyn till de krav som bolagets och koncernens verksamhetsart, omfattning och risker ställer på storleken av moderbolagets och koncernens egna kapital, konsolideringsbehov, likviditet och ställning i övrigt.

Styrelsen ansvarar för bolagets organisation och förvaltningen av bolagets angelägenheter. Detta innefattar bland annat att fortlöpande bedöma bolagets och koncernens ekonomiska situation och att tillse att bolagets organisation är utformad så att bokföringen, medelsförvaltningen och bolagets ekonomiska angelägenheter i övrigt kontrolleras på ett betryggande sätt.

Revisorns ansvar

Vårt mål beträffande revisionen av förvaltningen, och därmed vårt uttalande om ansvarsfrihet, är att inhämta revisionsbevis för att med en rimlig grad av säkerhet kunna bedöma om någon styrelseledamot i något väsentligt avseende:

- företagit någon åtgärd eller gjort sig skyldig till någon försummelse som kan föranleda ersättningsskyldighet mot bolaget, eller
- på något annat sätt handlat i strid med aktiebolagslagen, årsredovisningslagen eller bolagsordningen.

Vårt mål beträffande revisionen av förslaget till dispositioner av bolagets vinst eller förlust, och därmed vårt uttalande om detta, är att med rimlig grad av säkerhet bedöma om förslaget är förenligt med aktiebolagslagen.

Rimlig säkerhet är en hög grad av säkerhet, men ingen garanti för att en revision som utförs enligt god revisionssed i Sverige alltid kommer att upptäcka åtgärder eller försummelser som kan föranleda ersättningsskyldighet mot bolaget, eller att ett förslag till dispositioner av bolagets vinst eller förlust inte är förenligt med aktiebolagslagen.

En ytterligare beskrivning av vårt ansvar för revisionen av förvaltningen finns på Revisorsinspektionens webbplats: www.revisorsinspektionen.se/revisornsansvar. Denna beskrivning är en del av revisionsberättelsen.

Göteborg

a2 revision i Göteborg AB

Xuan Tu
Auktoriserad revisor

ank=20250704;2025070901886

SIGNATURES**ALLEKIRJOITUKSET****UNDERSKRIFTER****SIGNATURER****UNDERSKRIFTER**

This documents contains 1 pages before this page
Dokumentet inneholder 1 sider før denne siden

Tämä asiakirja sisältää 1 sivua ennen tätä sivua
Dette dokument indeholder 1 sider før denne side

Delta dokument innehåller 1 sidor före denna sida

XUAN CUONG TU

a2 revision i Göteborg AB, SE556381675901, Södra Vägen 12, 412 54, Göteborg

ebb4f00d-18c3-45ce-98c9-2ce17c83a676 - 2025-06-26 20:21:07 UTC +03:00

BankID / Freja eID - df0f1a3a-eff9-46ef-abf4-9151bf10e184 - SE

Authority to sign - Asemavaltuuus - Ställningsfullmakt - Autoritet til å signere - Myndighed til at underskrive

ank=20250704;2025070901887

authority to sign
representative
custodial

asemavaltuuus
nimenkirjoitusoikeus
huoltaja/edunvalvoja

ställningsfullmakt
firmateckningsrätt
förvaltare

autoritet til å signere
representant
foresatte/verge

myndighed til at underskrive
repræsentant
frihedsberøvende