

Årsredovisning

för

Nordquist Holding AB

556993-6460

Räkenskapsåret

2022


Fastställelseintyg

Undertecknad styrelseledamot i Nordquist Holding AB intygar, dels att denna kopia av årsredovisningen stämmer överens med originalet, dels att resultaträkningen och balansräkningen i årsredovisningen har fastställts på årsstämma 2023-01-31. Årsstämman beslutade att godkänna styrelsens förslag till resultatdisposition.

Kopparberg

31/1 2023

Rickhard Voigt



Årsredovisning
för
Nordquist Holding AB

556993-6460

Räkenskapsåret

2022

Innehållsförteckning

Förvaltningsberättelse	2
Resultaträkning	3
Balansräkning	4
Noter	6
Underskrifter	7

Styrelsen för Nordquist Holding AB avger följande årsredovisning för räkenskapsåret 2022.

Årsredovisningen är upprättad i svenska kronor, SEK. Om inte annat särskilt anges, redovisas alla belopp i hela kronor (kr). Uppgifter inom parentes avser föregående år.

Förvaltningsberättelse

Verksamheten

Allmänt om verksamheten

Företaget ska äga och förvalta värdepapper.

Företaget har sitt säte i Kopparberg.

Flerårsöversikt (Tkr)	2022	2021	2020	2019
Nettoomsättning	0	0	0	0
Resultat efter finansiella poster	359	471	5 068	595
Soliditet (%)	86,2	88,1	100,0	100,0

För definitioner av nyckeltal, se Not 1 Redovisningsprinciper.

Förändringar i eget kapital

	Aktie- kapital	Balanserat resultat	Årets resultat	Totalt
Belopp vid årets ingång	50 000	213 462	471 393	734 855
Disposition enligt beslut av årsstämman:		471 393	-471 393	0
Utdelning		-472 500		-472 500
Årets resultat			358 548	358 548
Belopp vid årets utgång	50 000	212 355	358 548	620 903

Resultatdisposition

Styrelsen föreslår att till förfogande stående vinstmedel (kronor):

balanserad vinst	212 355
årets vinst	358 548
	570 903
disponeras så att	
till aktieägare utdelas	470 000
i ny räkning överföres	100 903
	570 903

Företagets resultat och ställning i övrigt framgår av efterföljande resultat- och balansräkning med noter.

Resultaträkning

	Not	2022-01-01 -2022-12-31	2021-01-01 -2021-12-31
Summa rörelseintäkter, lagerförändringar m.m.		0	0
Rörelsekostnader			
Övriga externa kostnader		-7 949	-3 487
Av- och nedskrivningar av materiella och immateriella anläggningstillgångar		-8 120	-8 120
Summa rörelsekostnader		-16 069	-11 607
Rörelseresultat		-16 069	-11 607
Finansiella poster			
Resultat från andelar i intresseföretag och gemensamt styrda företag		462 000	483 000
Övriga ränteintäkter och liknande resultatposter		16	0
Nedskrivningar av finansiella anläggningstillgångar och kortfristiga placeringar		-87 399	0
Summa finansiella poster		374 617	483 000
Resultat efter finansiella poster		358 548	471 393
Resultat före skatt		358 548	471 393
Årets resultat		358 548	471 393

Balansräkning

Not

2022-12-31

2021-12-31

TILLGÅNGAR

Anläggningstillgångar

Materiella anläggningstillgångar

Inventarier, verktyg och installationer

2

1 143

9 263

Summa materiella anläggningstillgångar

1 143

9 263

Finansiella anläggningstillgångar

Andelar i intresseföretag och gemensamt styrda företag

3

105 265

105 265

Summa finansiella anläggningstillgångar

105 265

105 265

Summa anläggningstillgångar

106 408

114 528

Omsättningstillgångar

Kortfristiga fordringar

Fordringar hos intresseföretag och gemensamt styrda företag

462 000

483 000

Summa kortfristiga fordringar

462 000

483 000

Kortfristiga placeringar

Övriga kortfristiga placeringar

82 160

169 559

Summa kortfristiga placeringar

82 160

169 559

Kassa och bank

Kassa och bank

69 856

67 289

Summa kassa och bank

69 856

67 289

Summa omsättningstillgångar

614 016

719 848

SUMMA TILLGÅNGAR

720 424

834 376

Balansräkning

Not

2022-12-31

2021-12-31

EGET KAPITAL OCH SKULDER

Eget kapital

Bundet eget kapital

Aktiekapital

50 000

50 000

Summa bundet eget kapital

50 000

50 000

Fritt eget kapital

Balanserat resultat

212 355

213 462

Årets resultat

358 548

471 393

Summa fritt eget kapital

570 903

684 855

Summa eget kapital

620 903

734 855

Kortfristiga skulder

Övriga skulder

99 521

99 521

Summa kortfristiga skulder

99 521

99 521

SUMMA EGET KAPITAL OCH SKULDER

720 424

834 376

Noter

Not 1 Redovisningsprinciper

Allmänna upplysningar

Årsredovisningen är upprättad i enlighet med årsredovisningslagen och Bokföringsnämndens allmänna råd (BFNAR 2016:10) om årsredovisning i mindre företag.

Avskrivning

Tillämpade avskrivningstider:

Inventarier, verktyg och installationer 5 år

Nyckeltalsdefinitioner

Soliditet (%)

Justerat eget kapital (eget kapital och obeskattade reserver med avdrag för uppskjuten skatt) i procent av balansomslutning.

Not 2 Inventarier, verktyg och installationer

	2022-12-31	2021-12-31
Ingående anskaffningsvärden	40 601	40 601
Utgående ackumulerade anskaffningsvärden	40 601	40 601
Ingående avskrivningar	-31 338	-23 218
Årets avskrivningar	-8 120	-8 120
Utgående ackumulerade avskrivningar	-39 458	-31 338
Utgående redovisat värde	1 143	9 263

Not 3 Andelar i intresseföretag och gemensamt styrda företag

	2022-12-31	2021-12-31
Ingående anskaffningsvärden	105 265	105 265
Utgående ackumulerade anskaffningsvärden	105 265	105 265
Utgående redovisat värde	105 265	105 265

Not 4 Ställda säkerheter


Företaget har inga ställda säkerheter.

Not 5 Eventualförpliktelser

Enligt styrelsens bedömning har företaget inga eventualförpliktelser.


2023042006686

Kopparberg 2023-01-31



Rickhard Voigt

Att denna fotokopia rätt återger
originalhandlingen, intygar:



Grant Thornton Sweden AB