

Årsredovisning för  
**PJ Diving & Adventure AB**

556828-9986

Räkenskapsåret

2021-05-01 - 2022-04-30

Förvaltningsberättelse	1
Resultaträkning	2
Balansräkning	3
Noter	5
Underskrifter	6

**Fastställelseintyg**

Jag intygar att resultaträkningen och balansräkningen har fastställts på årsstämma 2022-10-30. Årsstämman beslöt att godkänna styrelsens förslag till behandling av ansamlad förlust.

Jag intygar att innehållet i dessa handlingar överensstämmer med originalen och att originalen undertecknats av samtliga personer som enligt lag ska underteckna dessa.



Johan Carlsson  
Styrelseledamot

Bro 2022-10-30



## Förvaltningsberättelse

Styrelsen för PJ Diving & Adventure AB, 556828-9986, avger följande årsredovisning för räkenskapsåret 2021-05-01 - 2022-04-30.

### Verksamheten

#### Allmänt om verksamheten

Aktiebolaget har sitt säte i Bro. Aktiebolaget ska bedriva försäljning av dyk- och paintballutrustning, dykutbildning, försäljning av utbildningsmaterial, dykresor, paintballuthyrning samt eventverksamhet och därtill förenlig verksamhet.

#### Väsentliga händelser under räkenskapsåret

Fortsatt låg nivå på verksamheten i samband med Covid-19.

#### Flerårsöversikt

	2021/2022	2020/2021	2019/2020	Belopp i kr 2018/2019
Nettoomsättning	5 497	35 622	35 305	46 850
Resultat efter finansiella poster	-4 852	-5 868	-6 400	-3 869
Soliditet %	12,8	17	24	25


#### Förändringar i eget kapital

	Aktiekapital	Balanserat resultat	Årets resultat
Belopp vid årets ingång	50 000	-26 118	-5 868
Balanseras i ny räkning		-5 868	5 868
Årets resultat			-4 852
Belopp vid årets utgång	50 000	-31 986	-4 852

#### Resultatdisposition

Till årsstämman förfogande står följande medel:

	Belopp i kr 2021-05-01 - 2022-04-30
Balanserat resultat	-31 986
Årets resultat	-4 852
<b>Summa</b>	<b>-36 838</b>



## Resultaträkning

Belopp i kr	Not	2021-05-01 - 2022-04-30	2020-05-01 - 2021-04-30
<b>Rörelseintäkter, lagerförändringar m.m.</b>			
Nettoomsättning		5 497	35 622
<b>Summa rörelseintäkter, lagerförändringar m.m.</b>		<b>5 497</b>	<b>35 622</b>
<b>Rörelsekostnader</b>			
Råvaror och förnödenheter		-4 632	-29 631
Övriga externa kostnader		-5 695	-10 439
Av- och nedskrivningar av materiella och immateriella anläggningstillgångar		0	-1 323
<b>Summa rörelsekostnader</b>		<b>-10 327</b>	<b>-41 393</b>
<b>Rörelseresultat</b>		<b>-4 830</b>	<b>-5 771</b>
<b>Finansiella poster</b>			
Övriga ränteintäkter och liknande resultatposter		0	223
Räntekostnader och liknande resultatposter		-22	-320
<b>Summa finansiella poster</b>		<b>-22</b>	<b>-97</b>
<b>Resultat efter finansiella poster</b>		<b>-4 852</b>	<b>-5 868</b>
<b>Resultat före skatt</b>		<b>-4 852</b>	<b>-5 868</b>
<b>Årets resultat</b>		<b>-4 852</b>	<b>-5 868</b>

## Balansräkning

<i>Belopp i kr</i>	<i>Not</i>	<i>2022-04-30</i>	<i>2021-04-30</i>
<b>TILLGÅNGAR</b>			
<b>Anläggningstillgångar</b>			
<b>Materiella anläggningstillgångar</b>			
Maskiner och andra tekniska anläggningar	3	6 608	6 608
Inventarier, verktyg och installationer	4	0	0
<b>Summa materiella anläggningstillgångar</b>		<b>6 608</b>	<b>6 608</b>
<b>Summa anläggningstillgångar</b>		<b>6 608</b>	<b>6 608</b>
<b>Omsättningstillgångar</b>			
<b>Varulager m.m.</b>			
Färdiga varor och handelsvaror		50 895	50 895
<b>Summa varulager m.m.</b>		<b>50 895</b>	<b>50 895</b>
<b>Kortfristiga fordringar</b>			
Kundfordringar		40 158	40 158
Övriga fordringar		241	241
<b>Summa kortfristiga fordringar</b>		<b>40 399</b>	<b>40 399</b>
<b>Kassa och bank</b>			
Kassa och bank		5 102	12 149
<b>Summa kassa och bank</b>		<b>5 102</b>	<b>12 149</b>
<b>Summa omsättningstillgångar</b>		<b>96 396</b>	<b>103 443</b>
<b>SUMMA TILLGÅNGAR</b>		<b>103 004</b>	<b>110 051</b>

2022111504732

## Balansräkning

Belopp i kr	Not	2022-04-30	2021-04-30
<b>EGET KAPITAL OCH SKULDER</b>			
<b>Eget kapital</b>			
<b>Bundet eget kapital</b>			
Aktiekapital		50 000	50 000
<b>Summa bundet eget kapital</b>		<b>50 000</b>	<b>50 000</b>
<b>Fritt eget kapital</b>			
Balanserat resultat		-31 986	-26 118
Årets resultat		-4 852	-5 868
<b>Summa fritt eget kapital</b>		<b>-36 838</b>	<b>-31 986</b>
<b>Summa eget kapital</b>		<b>13 162</b>	<b>18 014</b>
<b>Långfristiga skulder</b>			
Övriga skulder		81 759	81 759
<b>Summa långfristiga skulder</b>		<b>81 759</b>	<b>81 759</b>
<b>Kortfristiga skulder</b>			
Förskott från kunder		4 790	4 790
Leverantörsskulder		17 139	18 497
Skatteskulder		-6 902	-6 902
Övriga skulder		-6 944	-6 107
<b>Summa kortfristiga skulder</b>		<b>8 083</b>	<b>10 278</b>
<b>SUMMA EGET KAPITAL OCH SKULDER</b>		<b>103 004</b>	<b>110 051</b>

## Noter

Belopp i kr om inget annat anges.

### Not 1 Redovisningsprinciper

Årsredovisningen är upprättad i enlighet med årsredovisningslagen och Bokföringsnämndens allmänna råd (BFNAR 2016:10) om årsredovisning i mindre företag.

### Not 2 Medelantalet anställda

	2021-05-01 - 2022-04-30	2020-05-01 - 2021-04-30
Medelantalet anställda		2

### Not 3 Maskiner och andra tekniska anläggningar


	2021-05-01 - 2022-04-30	2020-05-01 - 2021-04-30
Ingående anskaffningsvärden	21 608	21 608
<b>Utgående anskaffningsvärden</b>	<b>21 608</b>	<b>21 608</b>
Ingående avskrivningar	-15 000	-13 677
<b>Förändringar av avskrivningar</b>		
Årets avskrivningar		-1 323
<b>Utgående avskrivningar</b>	<b>-15 000</b>	<b>-15 000</b>
<b>Redovisat värde</b>	<b>6 608</b>	<b>6 608</b>


### Not 4 Inventarier, verktyg och installationer

	2021-05-01 - 2022-04-30	2020-05-01 - 2021-04-30
Ingående anskaffningsvärden	26 356	26 356
<b>Utgående anskaffningsvärden</b>	<b>26 356</b>	<b>26 356</b>
Ingående avskrivningar	-26 356	-26 356
<b>Utgående avskrivningar</b>	<b>-26 356</b>	<b>-26 356</b>
<b>Redovisat värde</b>	<b>0</b>	<b>0</b>

## Underskrifter

Bro

  
2022-10-30  
Datum  
Johan Carlsson  
Styrelseordförande

  
2022-10-30  
Datum  
Peter Carlsson  
Styrelseledamot