

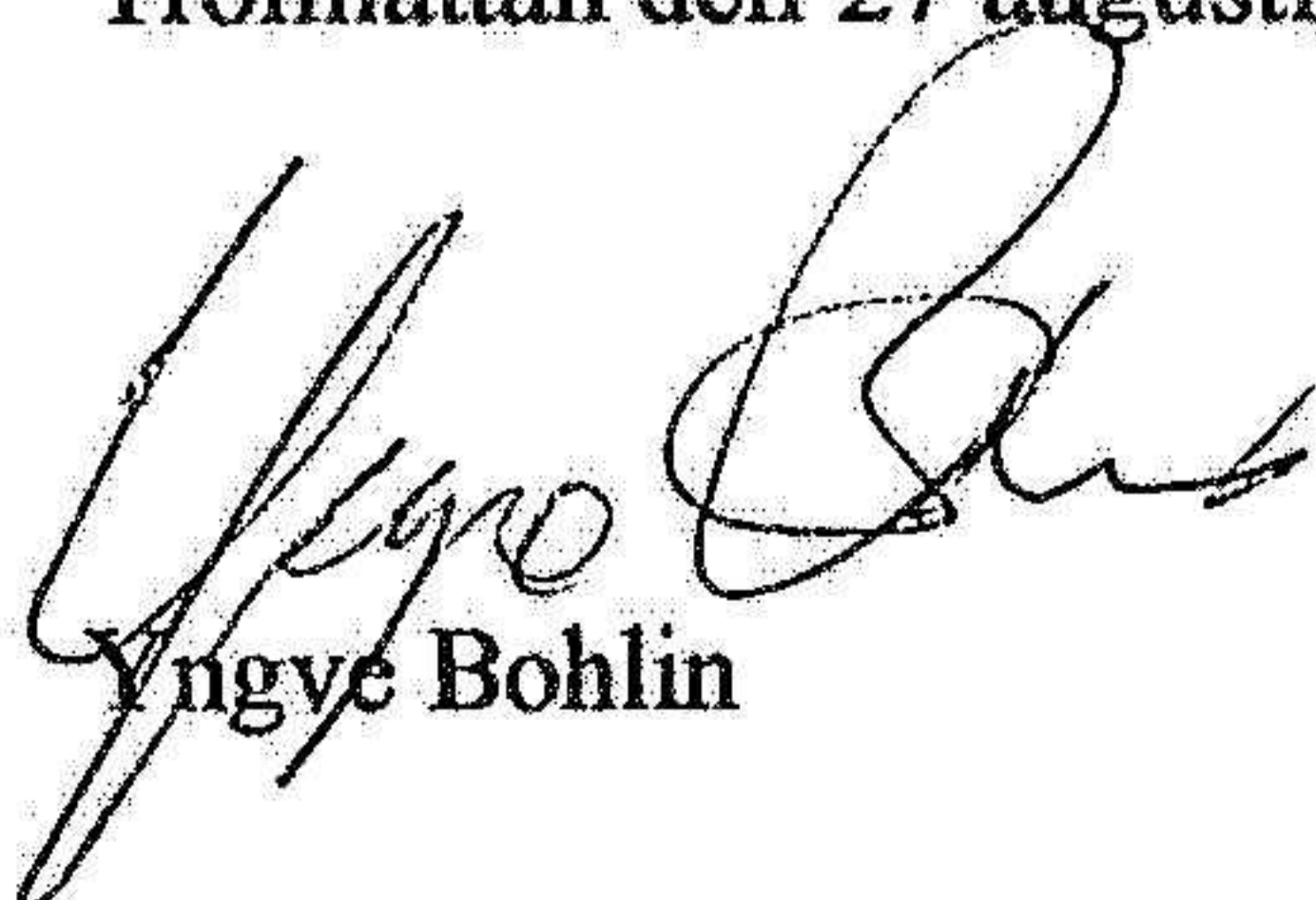
Årsredovisning
för
WEDJ Aktiebolag
556675-3033

Räkenskapsåret
2022-07-01 - 2023-06-30

Fastställelseintyg

Undertecknad styrelseledamot i WEDJ Aktiebolag intygar, dels att denna kopia av årsredovisningen stämmer överens med originalet, dels att resultaträkningen och balansräkningen i årsredovisningen har fastställts på årsstämman den 27 augusti 2023. Årsstämman beslutade att godkänna styrelsens förslag till resultatdisposition.

Trollhättan den 27 augusti 2023


Yngve Bohlin

Årsredovisning
för
WEDJ Aktiebolag
556675-3033

Räkenskapsåret
2022-07-01 - 2023-06-30

Innehållsförteckning

Förvaltningsberättelse	2
Resultaträkning	4
Balansräkning	5
Noter	7

9/5

Styrelsen för WEDJ Aktiebolag avger följande årsredovisning för räkenskapsåret
2022-07-01 - 2023-06-30.

Årsredovisningen är upprättad i svenska kronor, SEK. Om inte annat särskilt anges, redovisas alla belopp
i hela kronor (kr). Uppgifter inom parentes avser föregående år.

Förvaltningsberättelse

Verksamheten

Allmänt om verksamheten

Bolaget ändrade under slutet av räkenskapsåret 2020-21 sin verkssamhetsinriktning och bolagets namn
har ändrats till WEDJ Aktiebolag (2021-10-13). Bolagets nya verksamheter, främst handel och reparation
av motorfordon, har fortsatt endats kommit i gång i ringa omfattning. Bolaget planerar även att bedriva
fastighetsförvaltning och uthyrningsverksamhet av både fast och lös egendom. Styrelsen har sitt säte i
Trollhättans kommun, verksamheten bedrivs i förhyrda lokaler. Bolaget började sin verksamhet år 2005.

Flerårsöversikt (Tkr)	2022/23	2021/22	2020/21	2019/20
Nettoomsättning	0	181	866	1 101
Resultat efter finansiella poster	-296	-122	9 637	385
Soliditet (%)	97,5	99,2	96,2	19,2

Förändringar i eget kapital

	Aktie- kapital	Balanserat resultat	Årets resultat	Totalt
Belopp vid årets ingång	400 000	9 806 703	-122 240	10 084 463
Disposition enligt beslut av årsstämman:				
Utdelning		-400 000		-400 000
Balanseras i ny räkning		-122 240	122 240	0
Årets resultat			-295 745	-295 745
Belopp vid årets utgång	400 000	9 284 463	-295 745	9 388 718

Resultatdisposition

Styrelsen föreslår att till förfogande stående vinstmedel (kronor):

balanserad vinst	9 284 463
årets förlust	-295 745
	8 988 718

disponeras så att	
utdelning till ägarna	40 000
i ny räkning överföres	8 948 718
	8 988 718

Styrelsens yttrande över den föreslagna vinstutdelningen

Den föreslagna utdelningen reducerar bolagets soliditet till 97,4 procent. Soliditeten är mot bakgrund av att bolagets verksamhet fortsatt bedrivs med lönsamhet betryggande. Likviditeten i bolaget bedöms kunna upprätthållas på en likaledes betryggande nivå.

Styrelsens uppfattning är att den föreslagna utdelningen ej hindrar bolaget från att fullgöra sina förpliktelser på kort och på lång sikt, ej heller att fullgöra erforderliga investeringar. Den föreslagna utdelningen kan därmed försvaras med hänsyn till vad som anförs i ABL 17 kap 3§ 2-3 stycket (försiktighetsregeln).

Företagets resultat och ställning i övrigt framgår av efterföljande resultat- och balansräkning med noter.

Resultaträkning

Not

2022-07-01
-2023-06-30

2021-07-01
-2022-06-30

Rörelseintäkter, lagerförändringar m. m.

Nettoomsättning		0	181 068
Övriga rörelseintäkter		677	7 500
Summa rörelseintäkter, lagerförändringar m.m.		677	188 568

Rörelsekostnader

Externa kostnader		-330 945	-375 850
Personalkostnader	2	-54 090	0
Avskrivningar av materiella anläggningstillgångar		-34 736	-25 980
Summa rörelsekostnader		-419 771	-401 830
Rörelseresultat		-419 094	-213 262

Finansiella poster

Ränteintäkter		123 618	91 732
Räntekostnader		-269	-710
Summa finansiella poster		123 349	91 022
Resultat efter finansiella poster		-295 745	-122 240

Resultat före skatt

-295 745 -122 240

Årets resultat

-295 745 -122 240

Balansräkning

Not 2023-06-30 2022-06-30

TILLGÅNGAR

Anläggningstillgångar

Materiella anläggningstillgångar

Byggnader och mark	3	0	0
Inventarier, verktyg och installationer	4	286 640	321 376
Summa materiella anläggningstillgångar		286 640	321 376

Finansiella anläggningstillgångar

Andra långfristiga värdepappersinnehav	5	5 000 000	5 000 000
Andra långfristiga fordringar	6	3 000 000	3 000 000
Summa finansiella anläggningstillgångar		8 000 000	8 000 000
Summa anläggningstillgångar		8 286 640	8 321 376

Omsättningstillgångar

Varulager m. m.

Övriga lagertillgångar		279 402	200 000
Summa varulager		279 402	200 000

Kortfristiga fordringar

Övriga fordringar		89 562	162 876
Förutbetalda kostnader och upplupna intäkter		93 504	63 120
Summa kortfristiga fordringar		183 066	225 996

Kassa och bank

Kassa och Bank		877 061	1 414 581
Summa kassa och bank		877 061	1 414 581
Summa omsättningstillgångar		1 339 529	1 840 577

SUMMA TILLGÅNGAR

9 626 169 10 161 953

Balansräkning

Not

2023-06-30

2022-06-30

EGET KAPITAL OCH SKULDER

Eget kapital

Bundet eget kapital

Aktiekapital

400 000

400 000

Summa bundet eget kapital

400 000

400 000

Fritt eget kapital

Balanserat resultat

9 284 463

9 806 703

Årets resultat

-295 745

-122 240

Summa fritt eget kapital

8 988 718

9 684 463

Summa eget kapital

9 388 718

10 084 463

Kortfristiga skulder

Leverantörsskulder

5 173

0

Skatteskulder

0

33 384

Övriga skulder

201 964

1 964

Upplupna kostnader och förutbetalda intäkter

30 314

42 142

Summa kortfristiga skulder

237 451

77 490

SUMMA EGET KAPITAL OCH SKULDER

9 626 169

10 161 953

Noter

Not 1 Redovisningsprinciper

Allmänna upplysningar

Årsredovisningen är upprättad i enlighet med årsredovisningslagen och Bokföringsnämndens allmänna råd (BFNAR 2016:10) om årsredovisning i mindre företag.

Avskrivning

Tillämpade avskrivningstider:

Byggnader och mark	50 år
Inventarier, verktyg och installationer	10 år

Not 2 Medelantalet anställda

	2022-07-01 -2023-06-30	2021-07-01 -2022-06-30
Medelantalet anställda	1	0

Not 3 Byggnader och mark

	2023-06-30	2022-06-30
Ingående anskaffningsvärden	0	0
Utgående ackumulerade anskaffningsvärden	0	0
Ingående avskrivningar	0	0
Utgående ackumulerade avskrivningar	0	0
Utgående redovisat värde	0	0

Not 4 Inventarier, verktyg och installationer

	2023-06-30	2022-06-30
Ingående anskaffningsvärden	347 356	0
Inköp		347 356
Utgående ackumulerade anskaffningsvärden	347 356	347 356
Ingående avskrivningar	-25 980	
Årets avskrivningar	-34 736	-25 980
Utgående ackumulerade avskrivningar	-60 716	-25 980
Utgående redovisat värde	286 640	321 376

Not 5 Andra långfristiga värdepappersinnehav


	2023-06-30	2022-06-30
Ingående anskaffningsvärden	5 000 000	
Inköp		5 000 000
Utgående ackumulerade anskaffningsvärden	5 000 000	5 000 000
Utgående redovisat värde	5 000 000	5 000 000

Not 6 Andra långfristiga fordringar


	2023-06-30	2022-06-30
Ingående anskaffningsvärden	3 000 000	3 000 000
Utgående ackumulerade anskaffningsvärden	3 000 000	3 000 000
Utgående redovisat värde	3 000 000	3 000 000

Resultat- och balansräkningen kommer att föreläggas på årsstämma för fastställelse.

Trollhättan den 27 augusti 2023


Yngve Bohlin

**Kopians överensstämmelse
med originalet intygas:**


Anders Hermansson