

# Årsredovisning

för

## Moström & von Otter Holding AB

556668-8296

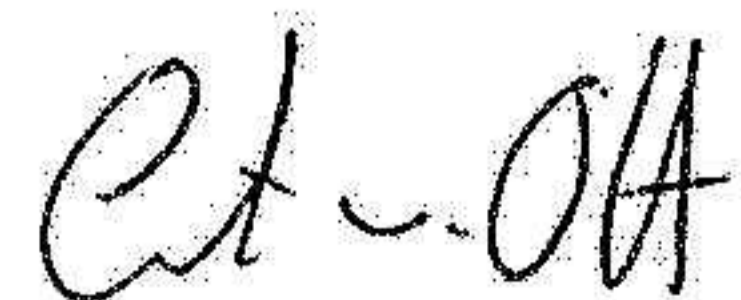
Räkenskapsåret

2023

### Fastställelseintyg

Undertecknad styrelseledamot i Moström & von Otter Holding AB intygar, dels att denna kopia av årsredovisningen stämmer överens med originalet, dels att resultaträkningen och balansräkningen i årsredovisningen har fastställts på årsstämma 2024-06-30. Årsstämman beslutade att godkänna styrelsens förslag till resultatdisposition.

Stockholm 2024-06-30



Casten von Otter

# Årsredovisning

för

## Moström & von Otter Holding AB

556668-8296

Räkenskapsåret

2023

### Innehållsförteckning

Förvaltningsberättelse	2
Resultaträkning	3
Balansräkning	4-5
Noter	6-7

Styrelsen för Moström & von Otter Holding AB avger följande årsredovisning för räkenskapsåret 2023.

Årsredovisningen är upprättad i svenska kronor, SEK. Om inte annat särskilt anges, redovisas alla belopp i hela kronor (kr). Uppgifter inom parentes avser föregående år.

## Förvaltningsberättelse

### Verksamheten

Bolaget äger och förvaltar företag samt därmed förenlig verksamhet.

### Ägarförhållanden

Bolaget ägs av Kärnsbyn i Stockholm AB, org nr 556573-1709, till 49,9 % och Drömvärlden AB, org nr 556573-7714 till 50,1 %

Företaget har sitt säte i Stockholm.

### Väsentliga händelser under räkenskapsåret

Dotterbolaget Retail House Sweden, 5565758686, har under 2020 och början av 2021 mottagit Coronarelaterat stöd och har därför inte kunnat lämna någon utdelning. En tidigare planerad utdelning i syfte att kvitta en skuld som bolaget har till Retail House Sweden, har därför inte kunnat genomföras. Till följd av detta har det uppstått en brist i EK. Detta har hanterats genom att bolagets ägare har utfärdat en kapitaltäckningsgaranti

<b>Flerårsöversikt (Tkr)</b>	<b>2023</b>	<b>2022</b>	<b>2021</b>	<b>2020</b>	<b>2019</b>
Resultat efter finansiella poster	4 629	2 828	-1	-2 673	-9
Balansomslutning	7 366	2 736	3 720	3 721	5 314
Soliditet (%)	88	69	1	1	33

### Förändringar i eget kapital

	<b>Aktie- kapital</b>	<b>Balanserat resultat</b>	<b>Årets Resultat</b>	<b>Totalt</b>
Belopp vid årets ingång	100 000	-1 051 871	2 827 515	1 875 644
Balanseras i ny räkning		2 827 515	-2 827 515	0
Årets resultat			4 629 371	4 629 371
<b>Belopp vid årets utgång</b>	<b>100 000</b>	<b>1 775 644</b>	<b>4 629 371</b>	<b>6 505 015</b>

u

**Resultatdisposition**

Styrelsen föreslår att till förfogande stående vinstmedel (kronor):

balanserad vinst	1 775 644
årets vinst	4 629 371
	<b>6 405 015</b>
disponeras så att	
i ny räkning överföres	6 405 015
	<b>6 405 015</b>

Företagets resultat och ställning i övrigt framgår av efterföljande resultat- och balansräkning med noter.



## Resultaträkning

Not

2023-01-01  
-2023-12-31

2022-01-01  
-2022-12-31

Summa rörelseintäkter, lagerförändringar m.m.

0

0

### Rörelsekostnader

Övriga externa kostnader

-950

-950

Summa rörelsekostnader

-950

-950

Rörelseresultat

-950

-950

### Finansiella poster

Resultat från andelar i koncernföretag

4 630 016

2 828 448

Övriga ränteintäkter och liknande resultatposter

305

17

Summa finansiella poster

4 630 321

2 828 465

Resultat efter finansiella poster

4 629 371

2 827 515

Resultat före skatt

4 629 371

2 827 515

Årets resultat

4 629 371

2 827 515

2024070538257

## Balansräkning

Not

2023-12-31

2022-12-31

### TILLGÅNGAR

#### Anläggningstillgångar

##### *Finansiella anläggningstillgångar*

Andelar i koncernföretag	2	0	2 458 826
Andelar i intresseföretag och gemensamt styrda företag	3	7 110 992	0
<b>Summa finansiella anläggningstillgångar</b>		<b>7 110 992</b>	<b>2 458 826</b>
<b>Summa anläggningstillgångar</b>		<b>7 110 992</b>	<b>2 458 826</b>

#### Omsättningstillgångar

##### *Kortfristiga fordringar*

Fordringar hos koncernföretag		0	17 090
Övriga kortfristiga fordringar		37 237	36 932
<b>Summa kortfristiga fordringar</b>		<b>37 237</b>	<b>54 022</b>

##### *Kassa och bank*

Kassa och bank		217 556	223 566
<b>Summa kassa och bank</b>		<b>217 556</b>	<b>223 566</b>
<b>Summa omsättningstillgångar</b>		<b>254 793</b>	<b>277 588</b>

### SUMMA TILLGÅNGAR

7 365 785

2 736 414

## Balansräkning

Not

2023-12-31

2022-12-31

### EGET KAPITAL OCH SKULDER

#### Eget kapital

##### *Bundet eget kapital*

Aktiekapital

100 000

100 000

**Summa bundet eget kapital**

**100 000**

**100 000**

##### *Fritt eget kapital*

Balanserad vinst

1 775 644

-1 051 871

Årets resultat

4 629 371

2 827 515

**Summa fritt eget kapital**

**6 405 015**

**1 775 644**

**Summa eget kapital**

**6 505 015**

**1 875 644**

#### Kortfristiga skulder

Skulder till koncernföretag

431 107

431 107

Skulder till intresseföretag och gemensamt styrda företag

429 663

429 663

**Summa kortfristiga skulder**

**860 770**

**860 770**

**SUMMA EGET KAPITAL OCH SKULDER**

**7 365 785**

**2 736 414**

G

## Noter

### Not 1 Redovisningsprinciper

#### Allmänna upplysningar

Årsredovisningen är upprättad i enlighet med årsredovisningslagen och Bokföringsnämndens allmänna råd (BFNAR 2016:10) om årsredovisning i mindre företag.

Fodringar har upptagits till de belopp varmed de beräknas inflyta

Övriga tillgångar och skulder har upptagits till anskaffningsvärden där inget annat anges.

Redovisningsprinciperna är oförändrade med föregående år.

#### Koncernförhållanden

Företaget är moderföretag men med hänvisning till undantagsreglerna i årsredovisningslagen 7 kap 3§ upprättas ingen egen koncernredovisning.

#### Nyckeltalsdefinitioner

Resultat efter finansiella poster

Resultat efter finansiella intäkter och kostnader men före bokslutsdispositioner och skatter.

Balansomslutning

Företagets samlade tillgångar.

Soliditet (%)

Justerat eget kapital (eget kapital och obeskattade reserver med avdrag för uppskjuten skatt) i procent av balansomslutning.

### Not 2 Andelar i koncernföretag

	2023-12-31	2022-12-31
Ingående anskaffningsvärden	2 458 826	2 458 826
Försäljningar	-2 458 826	
<b>Utgående ackumulerade anskaffningsvärden</b>	<b>0</b>	<b>2 458 826</b>
<b>Utgående redovisat värde</b>	<b>0</b>	<b>2 458 826</b>

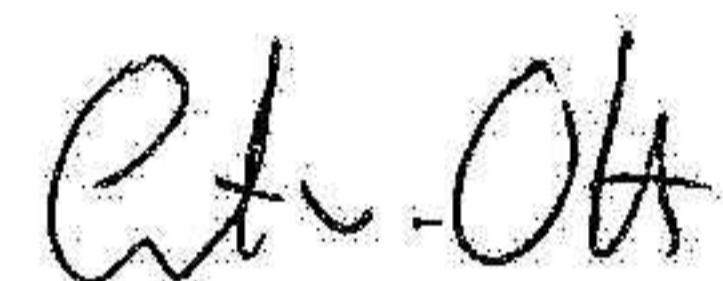
*Q*

2024070538261

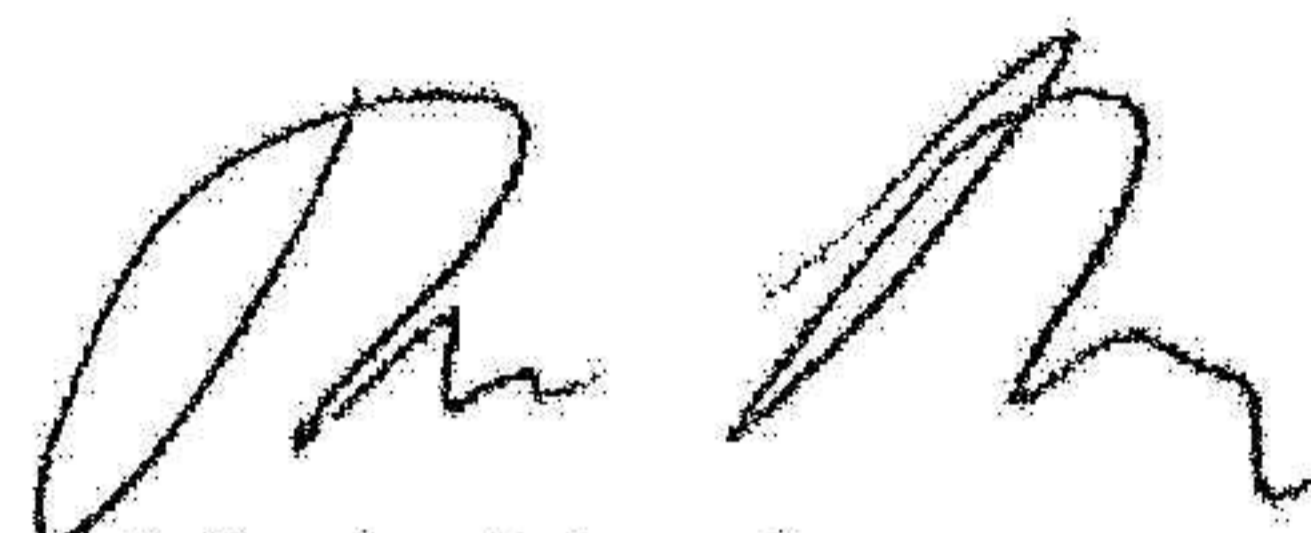
**Not 3 Andelar i intresseföretag och gemensamt styrda företag**

	<b>2023-12-31</b>	<b>2022-12-31</b>
Ingående anskaffningsvärden	0	
Inköp	7 110 992	0
Utgående ackumulerade anskaffningsvärden	7 110 992	0
<b>Utgående redovisat värde</b>	<b>7 110 992</b>	<b>0</b>

Stockholm 2024-06-30



Casten von Otter  
Ordförande



Martin Moström