

IN2OUT AB

org nr 556361-1465

Årsredovisning för räkenskapsåret 220901-230831

Styrelsen upprättar följande årsredovisning.

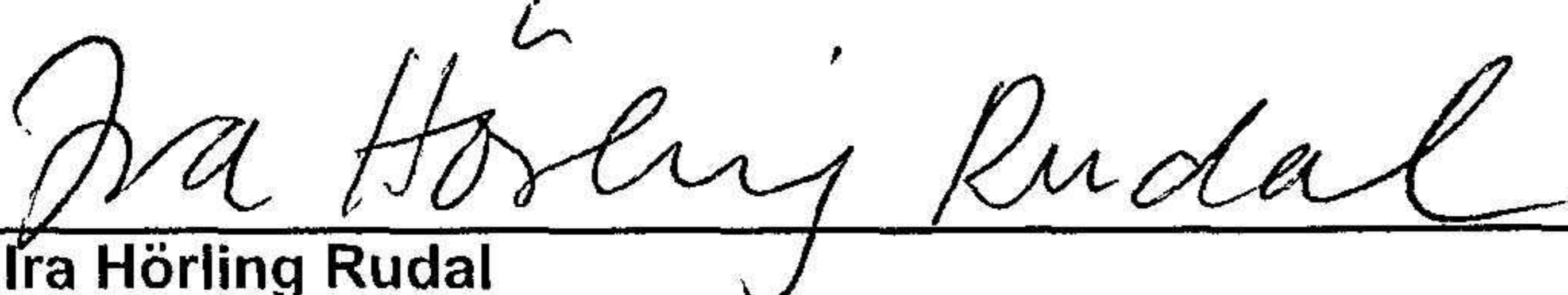
Innehåll	sida
- förvaltningsberättelse	2
- resultaträkning	3
- balansräkning	4
- noter	6

Om inte annat anges, redovisas alla belopp i hela kronor. Uppgifter inom parentes avser föregående år. Årsredovisningen är upprättad i svenska kronor, SEK.
föregående år.

Fastställelseintyg

Undertecknad styrelseledamot i In2Out AB intygar, dels att denna kopia av årsredovisningen stämmer överens med originalet, dels att resultaträkningen och balansräkningen har fastställts på årsstämma den 28 februari 2024. Årsstämman beslutade att godkänna styrelsens förslag till hur resultatet ska fördelas.

Stockholm den 28 februari 2024


Ira Hörning Rudal

Förvaltningsberättelse

Verksamheten

Allmänt om verksamheten

Bolaget ska bedriva organisationsutveckling och psykoterapi, grafisk reklam och design, konferensresor samt äga och förvalta värdepapper och därmed förenlig verksamhet.

Bolaget har sitt säte i Stockholm, Stockholms län.

Väsentliga händelser under verksamhetsåret

Inga väsentliga händelser har inträffat under räkenskapsåret.

Flerårsöversikt (tkr)

	<u>2022/2023</u>	<u>2021/2022</u>	<u>2020/2021</u>	<u>2019/2020</u>
Nettoomsättning	1 143	1 365	694	712
Res. e. finansiella poster	270	725	184	132
Soliditet (%)	60	51	54	51

Förändringar i eget kapital

	<i>Balanserat</i>		<i>Årets</i>	<i>Totalt</i>
	<i>Aktiekapital</i>	<i>resultat</i>	<i>resultat</i>	
Ingående belopp	100 000	2 053	425 256	527 309
Vinstdisposition		425 256	-425 256	0
Återbetalning av AK tillskott		-10 000		
Årets resultat			208 951	208 951
Utgående belopp	100 000	417 309	208 951	726 260

Villkorade aktieägartillskott uppgår per balansdagen till 0 kr (f.å. 10.000 kr)

Resultatdisposition

Till årsstämmans förfogande står

balanserad resultat	417 309 kr
årets resultat	208 951 kr
totalt	626 260 kr

Styrelsen föreslår att medlen disponeras enligt följande

i ny räkning balanseras	626 260 kr
totalt	626 260 kr

Bolagets resultat och ställning i övrigt framgår av efterföljande resultat- och balansräkning med tilläggsupplysningar.

In2Out AB
Org nr 556361-1465
ÅR 220901-230831

RESULTATRÄKNING

(kostnadsslagsindelad)

<u>Belopp i kr</u>	<u>Not</u>	<u>220901-230831</u>	<u>210901-220831</u>
<u>RÖRELSENS INTÄKTER</u>			
Nettoomsättning		1 143 011	1 365 528
Summa rörelseintäkter		1 143 011	1 365 528
<u>RÖRELSENS KOSTNADER</u>			
Råvaror och förnödenheter		-90 597	-14 113
Övriga externa kostnader		-147 615	-130 214
Personalkostnader	2	-629 085	-490 130
Avskrivningar av materiella anläggningstillgångar enligt plan		-5 279	-5 278
Summa rörelsekostnader		-872 576	-639 735
RÖRELSERESULTAT		270 435	725 793
<u>FINANSIELLA POSTER</u>			
Ränteintäkter och liknande intäkter		31	0
Räntekostnader och liknande kostnader		-406	-304
Summa finansiella poster		-375	-304
RESULTAT EFTER FINANSIELLA POSTER		270 060	725 489
<u>BOKSLUTSDISPOSITIONER OCH SKATT</u>			
Förändring av periodiseringsfond		0	-186 211
Förändring av överavskrivningar		0	1 055
Summa bokslutsdispositioner		0	-185 156
RESULTAT FÖRE SKATT		270 060	540 333
Skatt på årets resultat		-61 109	-115 077
ÅRETS RESULTAT		208 951	425 256

In2Out AB
Org nr 556361-1465
ÅR 220901-230831

BALANSRÄKNING

<i>Belopp i kr</i>	<i>Not</i>	<i>2023-08-31</i>	<i>2022-08-31</i>
TILLGÅNGAR			
<u>ANLÄGGNINGSTILLGÅNGAR</u>			
Materiella anläggningstillgångar			
Inventarier	3	5 278	10 557
		<u>5 278</u>	<u>10 557</u>
SUMMA ANLÄGGNINGSTILLGÅNGAR		5 278	10 557
<u>OMSÄTTNINGSTILLGÅNGAR</u>			
Kortfristiga fordringar			
Övriga kortfristiga fordringar		200 011	10 629
		<u>200 011</u>	<u>10 629</u>
Kassa och bank		1 309 452	1 375 902
		<u>1 309 452</u>	<u>1 375 902</u>
SUMMA OMSÄTTNINGSTILLGÅNGAR		1 509 463	1 386 531
SUMMA TILLGÅNGAR		1 514 741	1 397 088

<u>Belopp i kr</u>	<u>Not</u>	<u>2023-08-31</u>	<u>2022-08-31</u>
EGET KAPITAL OCH SKULDER			
<u>EGET KAPITAL</u>			
Bundet eget kapital			
Aktiekapital		100 000	100 000
		<u>100 000</u>	<u>100 000</u>
Fritt eget kapital			
Balanserat resultat		417 309	2 053
Årets resultat		208 951	425 256
		<u>626 260</u>	<u>427 309</u>
SUMMA EGET KAPITAL		726 260	527 309
<u>OBESKATTADE RESERVER</u>			
Periodiseringsfond		237 282	237 282
		<u>237 282</u>	<u>237 282</u>
SUMMA OBESKATTADE RESERVER		237 282	237 282
<u>KORTFRISTIGA SKULDER</u>			
Leverantörsskulder		373	777
Skatteskulder		132 307	137 941
Övriga skulder		398 519	473 779
Upplupna kostnader och förutbetalda intäkter		20 000	20 000
		<u>551 199</u>	<u>632 497</u>
SUMMA KORTFRISTIGA SKULDER		551 199	632 497
SUMMA EGET KAPITAL OCH SKULDER		1 514 741	1 397 088

NOTER

Not 1. Redovisnings- och värderingsprinciper

Årsredovisningen är upprättad i enlighet med årsredovisningslagen och BFNAR 2016:10 Årsredovisning i mindre företag.

Definition av nyckeltal

Soliditet

Eget kapital och obeskattade reserver (med avdrag för uppskjuten skatt) i förhållande till balansomslutningen.

UPPLYSNINGAR TILL RESULTATRÄKNINGEN

Not 2. Medelantalet anställda

	<u>2209-2308</u>	<u>2109-2208</u>
Medelantalet anställda	1	1

UPPLYSNINGAR TILL BALANSRÄKNINGEN


3. Inventarier


	<u>2023-08-31</u>	<u>2022-08-31</u>
Anskaffningsvärde		
Ingående anskaffningsvärde	26 392	26 392
Årets inköp	0	0
Omklassificering/utrangering	0	0
<i>Utgående anskaffningsvärde</i>	<u>26 392</u>	<u>26 392</u>
Avskrivningar enligt plan		
Ingående avskrivningar	-15 835	-10 557
Avgår ingående avskrivningar på utrangerade inventarier	0	0
Årets avskrivning på kvarvarande inventarier	-5 279	-5 278
<i>Utgående avskrivningar enligt plan</i>	<u>-21 114</u>	<u>-15 835</u>
Bokfört värde inventarier	5 278	10 557

In2Out AB
Org nr 556361-1465
ÅR 220901-230831

2024032107077

Stockholm den 28 februari 2024


Tomas Rudal Findlater


Ira Hörling Rudal