

# Årsredovisning och koncernredovisning Lämneå Förvaltning AB

Org.nr 556260-7324


Räkenskapsår 2021-07-01 - 2022-06-30

## Fastställelseintyg

Undertecknad styrelseledamot intygar att resultaträkningen och balansräkningen i årsredovisningen för moderbolaget samt koncernresultaträkningen och koncernbalansräkningen har fastställts på årsstämma den 2 december 2022  
Årsstämman beslöt att godkänna styrelsens förslag till resultatdisposition.

Jag intygar också att innehållet i årsredovisningen och revisionsberättelsen stämmer överens med originalen.

Ljusfallshammar den 2 december 2022



Jonas Hagstedt

# Årsredovisning och koncernredovisning

för räkenskapsåret 2021-07-01 - 2022-06-30

Styrelsen och verkställande direktören för Lämneå Förvaltning AB avger härmed följande årsredovisning och koncernredovisning.

Innehåll	Sida
Förvaltningsberättelse	2
Koncernen	
Resultaträkning	3
Balansräkning	4
Rapport över förändringar i eget kapital	6
Kassaflödesanalys	7
Moderföretaget	
Resultaträkning	8
Balansräkning	9
Rapport över förändringar i eget kapital	11
Kassaflödesanalys	12
Tilläggsupplysningar	
Redovisningsprinciper m.m.	13
Noter	15

Styrelsens säte: Ljusfallshammar

Företagets redovisningsvaluta: Svenska kronor (SEK).

Alla belopp redovisas, om inte annat anges, i tusentals kronor (tkr).

## Förvaltningsberättelse

### Information om verksamheten

Bolaget är moderbolag till Lämneå Bruk AB, org nr 556056-0871, vars verksamhet avser tillverkning av maskiner för trådindustrin och Lamnea Software AB, org nr 556202-3597.

### Väsentliga händelser under räkenskapsåret

Koncernen har under året anpassat verksamheten för större volym. Orderingång och leveranser har ökat successivt hela räkenskapsåret och fortsatt att öka efter räkenskapsårets utgång. Nettoomsättningen uppgår till hela 222,3 mkr jämfört med 154,6 mkr föregående år och resultat har förstärkts och uppvisar ett resultat efter finansiella poster på 7,7 mkr jämfört med 5,0 mkr föregående år. Koncernen har kunnat justerat utpriser för att möta ökade inköpskostnader samtidigt som valuta gett en positiv effekt då en stor del av omsättningen är export. I slutet av året färdigställdes en tillbyggnad och fler investeringar är på gång avseende lokaler och maskiner. Koncernen fick redan förra året en del nya kunder då en större internationell konkurrent gick i konkurs. Detta tillsammans med att koncernens större befintliga kunder gör stora investeringar innebärande att orderingången är fortsatt hög för räkenskapsåret 2022/2023.

### Förväntad framtida utveckling samt risker och osäkerhetsfaktorer

Koncernen verkar på exportmarknader och är därmed exponerade för valutaförändringar och allmänna konjunkturer. Koncernen förväntar sig en fortsatt tillväxt och därmed ökad omsättning för 2022/2023, trots många generella osäkerhetsfaktorer som ränta, valuta, inflation och allmän efterfrågan samt materialpriser och materialförsörjning. Osäkerhet är främst knutet till valuta, materialförsörjningar och materialpriser, även fast koncernen sett en stabilisering av såväl priser och som leveranser i slutet av räkenskapsåret 2021/2022.

### Ägarförhållanden

Bolaget ägs av Jonas Hagstedt.

Flerårsöversikt koncernen	2021/22	2020/21	2019/20	2018/19
Nettoomsättning (tkr)	222 568	154 782	173 092	189 265
Resultat efter finansiella poster (tkr)	9 730	5 859	3 940	8 802
Rörelsemarginal (%)	5,8%	3,9%	2,5%	4,8%
Avkastning på eget kapital (%)	34,3%	24,3%	17,2%	44,0%
Balansomslutning (tkr)	144 830	99 308	72 335	70 946
Soliditet (%)	21,4%	25,9%	31,0%	32,9%
Antal anställda	76	66	81	72

Flerårsöversikt moderföretaget	2021/22	2020/21	2019/20	2018/19
Nettoomsättning (tkr)	0	0	0	0
Resultat efter finansiella poster (tkr)	2 348	3 597	-114	3 882
Balansomslutning (tkr)	8 642	7 061	5 973	8 637
Soliditet (%)	61,1%	73,2%	42,7%	73,3%
Antal anställda	0	0	0	0

### Förslag till resultatdisposition

Styrelsen föreslår att till förfogande stående vinstmedel

Balanserat resultat	1 931 104
Årets resultat	2 589 749
	<b>4 520 853</b>
disponeras så att	
i ny räkning överföres	4 520 853
	<b>4 520 853</b>

2022120504323

**Koncernens resultaträkning**

	Not	2021-07-01 -2022-06-30	2020-07-01 -2021-06-30
Nettoomsättning		222 568 073	154 782 403
Förändring av lager av varor under tillverkning, färdiga varor och pågående arbete för annans räkning		836 377	3 433 276
Övriga rörelseintäkter		3 405 621	4 636 089
		<b>226 810 071</b>	<b>162 851 768</b>
<i>Rörelsens kostnader</i>			
Råvaror och förnödenheter		-121 929 457	-83 224 379
Övriga externa kostnader	2	-38 458 336	-26 013 248
Personalkostnader	3	-46 634 322	-41 304 069
Avskrivningar och nedskrivningar (samt återföring därav) av materiella och immateriella anläggningstillgångar		-4 439 351	-3 102 393
Övriga rörelsekostnader		-2 424 364	-3 140 040
		<b>-213 885 830</b>	<b>-156 784 129</b>
<b>Rörelseresultat</b>		<b>12 924 241</b>	<b>6 067 639</b>
<i>Resultat från finansiella poster</i>			
Räntekostnader och liknande resultatposter	4	-3 193 783	-208 711
		<b>-3 193 783</b>	<b>-208 711</b>
<b>Resultat efter finansiella poster</b>		<b>9 730 458</b>	<b>5 858 928</b>
Skatt på årets resultat	5	-2 002 132	-1 332 709
<b>Årets resultat</b>		<b>7 728 326</b>	<b>4 526 219</b>

Koncernens balansräkning

2022120504324

	Not	2022-06-30	2021-06-30
<b>TILLGÅNGAR</b>			
<b>Anläggningstillgångar</b>			
<i>Immateriella anläggningstillgångar</i>			
Koncessioner, patent, licenser, varumärken samt liknande rättigheter	6	0	0
		0	0
<i>Materiella anläggningstillgångar</i>			
Byggnader och mark	7	14 087 985	3 659 775
Maskiner och andra tekniska anläggningar	8	18 493 619	13 189 393
Inventarier, verktyg och installationer	9	2 886 939	2 948 611
Pågående nyanläggningar och förskott avseende materiella anläggningstillgångar	10	0	822 569
		<b>35 468 543</b>	<b>20 620 348</b>
<i>Finansiella anläggningstillgångar</i>			
Andra långfristiga värdepappersinnehav	11	41 228	41 228
		<b>41 228</b>	<b>41 228</b>
<b>Summa anläggningstillgångar</b>		<b>35 509 771</b>	<b>20 661 576</b>
<b>Omsättningstillgångar</b>			
<i>Varulager m.m.</i>			
Råvaror och förnödenheter		7 206 306	5 217 827
Varor under tillverkning		9 603 796	8 767 419
		<b>16 810 102</b>	<b>13 985 246</b>
<i>Kortfristiga fordringar</i>			
Kundfordringar		42 480 331	25 635 847
Aktuell skattefordran		622 666	1 030 436
Övriga fordringar		6 580 701	6 139 100
Upparbetad men ej fakturerad intäkt	12	32 561 578	8 968 777
Förutbetalda kostnader och upplupna intäkter		346 129	170 140
		<b>82 591 405</b>	<b>41 944 300</b>
<i>Kassa och bank</i>		9 918 519	22 716 547
<b>Summa omsättningstillgångar</b>		<b>109 320 026</b>	<b>78 646 093</b>
<b>SUMMA TILLGÅNGAR</b>		<b>144 829 797</b>	<b>99 307 669</b>

Koncernens balansräkning

2022120504325

	Not	2022-06-30	2021-06-30
<b>EGET KAPITAL OCH SKULDER</b>			
<b>Eget kapital</b>			
Aktiekapital (4 000 aktier)		400 000	400 000
Annat eget kapital inklusive årets resultat		30 564 010	25 335 684
Eget kapital hänförligt till moderföretagets aktieägare		30 964 010	25 735 684
<b>Avsättningar</b>			
Uppskjuten skatteskuld	13	3 160 464	2 396 645
Garantiåtaganden		1 370 000	1 750 000
		<b>4 530 464</b>	<b>4 146 645</b>
<b>Långfristiga skulder</b>			
Skulder till kreditinstitut	14	0	171 829
Skulder avseende finansiella leasingavtal		6 821 931	4 174 875
		<b>6 821 931</b>	<b>4 346 704</b>
<b>Kortfristiga skulder</b>			
Checkräkningskredit	15	1 610 765	0
Skulder till kreditinstitut		10 171 829	470 004
Leverantörsskulder		19 933 953	18 230 559
Skulder avseende finansiella leasingavtal		2 722 693	2 343 743
Övriga skulder		6 846 945	4 768 256
Fakturerad men ej upparbetad intäkt	16	48 975 009	29 066 736
Upplupna kostnader och förutbetalda intäkter	17	12 252 198	10 199 338
		<b>102 513 392</b>	<b>65 078 636</b>
<b>SUMMA EGET KAPITAL OCH SKULDER</b>		<b>144 829 797</b>	<b>99 307 669</b>

Rapport över förändringar i koncernens egna kapital

2022120504326

	Aktiekapital	Annat eget kapital inkl. årets resultat	Totalt
Ingående balans 2020-07-01	400 000	22 009 465	22 409 465
<i>Transaktioner med ägare:</i>			
Lämnad utdelning		-1 200 000	-1 200 000
Årets resultat		4 526 219	4 526 219
<b>Utgående balans 2021-06-30</b>	<b>400 000</b>	<b>25 335 684</b>	<b>25 735 684</b>
<i>Transaktioner med ägare:</i>			
Lämnad utdelning extra stämma		-2 500 000	-2 500 000
Årets resultat		7 728 326	7 728 326
<b>Utgående balans 2022-06-30</b>	<b>400 000</b>	<b>30 564 010</b>	<b>30 964 010</b>

Koncernens kassaflödesanalys

2022120504327

	Not	2021-07-01 -2022-06-30	2020-07-01 -2021-06-30
<b>Den löpande verksamheten</b>			
Rörelseresultat		12 924 241	6 067 639
Justering för poster som inte ingår i kassaflödet			
Avskrivningar och nedskrivningar		4 439 351	3 102 393
Förändring i avsättningar		-380 000	-395 000
		<b>16 983 592</b>	<b>8 775 032</b>
Erhållen ränta		0	0
Erlagd ränta		-3 193 783	-208 711
Betald inkomstskatt		-830 543	-2 741 068
<b>Kassaflöde från den löpande verksamheten före förändringar av rörelsekapital</b>		<b>12 959 266</b>	<b>5 825 253</b>
Förändringar i rörelsekapital			
Förändring av varulager		-2 824 856	-2 761 811
Förändring av rörelsefordringar		-41 054 875	-9 505 269
Förändring av rörelseskulder		25 743 216	24 188 897
<b>Kassaflöde från den löpande verksamheten</b>		<b>-5 177 249</b>	<b>17 747 070</b>
<i>Investeringsverksamheten</i>			
Förvärv av materiella anläggningstillgångar		-19 287 545	-4 680 194
<b>Kassaflöde från investeringsverksamheten</b>		<b>-19 287 545</b>	<b>-4 680 194</b>
<i>Finansieringsverksamheten</i>			
Utbetald utdelning		-2 500 000	-1 200 000
Nettoförändring av lån		14 166 766	230 034
<b>Kassaflöde från finansieringsverksamheten</b>		<b>11 666 766</b>	<b>-969 966</b>
<b>Årets kassaflöde</b>		<b>-12 798 028</b>	<b>12 096 910</b>
Likvida medel vid årets början		22 716 547	10 619 637
Likvida medel vid årets slut		9 918 519	22 716 547

Moderföretagets resultaträkning

2022120504328

	Not	2021-07-01 -2022-06-30	2020-07-01 -2021-06-30
Nettoomsättning		0	0
		0	0
<i>Rörelsens kostnader</i>			
Övriga externa kostnader	2	-2 200	-750
		-2 200	-750
<b>Rörelseresultat</b>	18	-2 200	-750
<i>Resultat från finansiella poster</i>			
Resultat från andelar i koncernföretag som är anläggningstillgångar	19	2 500 000	3 700 000
Räntekostnader och liknande resultatposter	4	-149 369	-102 720
		2 350 631	3 597 280
<b>Resultat efter finansiella poster</b>		2 348 431	3 596 530
Bokslutsdispositioner	20	265 000	828 000
<b>Resultat före skatt</b>		2 613 431	4 424 530
Skatt på årets resultat	5	-23 682	-161 191
<b>Årets resultat</b>		2 589 749	4 263 339

Moderföretagets balansräkning

2022120504329

	Not	2022-06-30	2021-06-30
<b>TILLGÅNGAR</b>			
<b>Anläggningstillgångar</b>			
<i>Finansiella anläggningstillgångar</i>			
Andelar i koncernföretag	21,22	1 549 200	1 549 200
		<b>1 549 200</b>	<b>1 549 200</b>
<b>Summa anläggningstillgångar</b>		<b>1 549 200</b>	<b>1 549 200</b>
<b>Omsättningstillgångar</b>			
<i>Kortfristiga fordringar</i>			
Fordringar hos koncernföretag		6 522 057	5 086 261
Aktuell skattefordran		517 210	379 701
Övriga fordringar		13	100
		<b>7 039 280</b>	<b>5 466 062</b>
<i>Kassa och bank</i>		53 649	45 638
<b>Summa omsättningstillgångar</b>		<b>7 092 929</b>	<b>5 511 700</b>
<b>SUMMA TILLGÅNGAR</b>		<b>8 642 129</b>	<b>7 060 900</b>

Moderföretagets balansräkning

2022120504330

	Not	2022-06-30	2021-06-30
<b>EGET KAPITAL OCH SKULDER</b>			
<i>Eget kapital</i>	23		
<i>Bundet eget kapital</i>			
Aktiekapital (4 000 aktier)		400 000	400 000
Reservfond		80 000	80 000
		<b>480 000</b>	<b>480 000</b>
<i>Fritt eget kapital</i>			
Balanserat resultat		1 931 104	167 765
Årets resultat		2 589 749	4 263 339
		<b>4 520 853</b>	<b>4 431 104</b>
<b>Summa eget kapital</b>		<b>5 000 853</b>	<b>4 911 104</b>
<i>Obeskattade reserver</i>	24	360 000	325 000
<i>Kortfristiga skulder</i>			
Övriga skulder		3 256 276	1 799 796
Upplupna kostnader och förutbetalda intäkter	17	25 000	25 000
		<b>3 281 276</b>	<b>1 824 796</b>
<b>SUMMA EGET KAPITAL OCH SKULDER</b>		<b>8 642 129</b>	<b>7 060 900</b>

Rapport över förändringar i moderföretagets egna kapital

2022120504331

	<i>Bundet eget kapital</i>		<i>Fritt eget kapital</i>	
	Aktie- kapital	Reservfond	Balanserat resultat	Årets resultat
Ingående balans 2020-07-01	400 000	80 000	1 152 424	215 341
Omföring resultat föregående år			215 341	-215 341
Lämnad utdelning			-1 200 000	
Årets resultat				4 263 339
<b>Utgående balans 2021-06-30</b>	<b>400 000</b>	<b>80 000</b>	<b>167 765</b>	<b>4 263 339</b>
Omföring resultat föregående år			4 263 339	-4 263 339
<i>Transaktioner med ägare:</i>				
Lämnad utdelning extra stämma			-2 500 000	
Årets resultat				2 589 749
<b>Utgående balans 2022-06-30</b>	<b>400 000</b>	<b>80 000</b>	<b>1 931 104</b>	<b>2 589 749</b>

Moderföretagets kassaflödesanalys

2022120504332

	2021-07-01 -2022-06-30	2020-07-01 -2021-06-30
<b>Den löpande verksamheten</b>		
Rörelseresultat	-2 200	-750
Erhållen utdelning	0	3 700 000
Erlagd ränta	-149 369	-102 720
Betald inkomstskatt	-161 191	-59 988
<b>Kassaflöde från den löpande verksamheten före förändringar av rörelsekapital</b>	<b>-312 760</b>	<b>3 536 542</b>
<i>Förändringar i rörelsekapital</i>		
Förändring av rörelsefordringar	1 364 291	-1 406 624
Förändring av rörelseskulder	1 456 480	-1 407 125
<b>Kassaflöde från den löpande verksamheten</b>	<b>2 508 011</b>	<b>722 793</b>
<i>Finansieringsverksamheten</i>		
Utbetald utdelning	-2 500 000	-1 200 000
<b>Kassaflöde från finansieringsverksamheten</b>	<b>-2 500 000</b>	<b>-1 200 000</b>
<b>Årets kassaflöde</b>	<b>8 011</b>	<b>-477 207</b>
Likvida medel vid årets början	45 638	522 845
Likvida medel vid årets slut	53 649	45 638

## Noter

2022120504333

### Not 1 Redovisningsprinciper m.m.

#### Allmänna redovisningsprinciper

Årsredovisningen och koncernredovisningen har upprättats enligt Årsredovisningslagen (1995:1554) och Bokföringsnämndens allmänna råd BFNAR 2012:1 Årsredovisning och koncernredovisning (K3).

#### Redovisningsprinciper - Koncernen

##### Koncernredovisning

Koncernredovisningen är upprättad enligt förvärvsmetoden. Koncernredovisningen omfattar moderföretaget samt dess dotterföretag. Med dotterföretag avses de företag i vilka moderföretaget, direkt eller indirekt, har ett bestämmande inflytande. I normalfallet avser detta företag där moderföretaget innehar mer än 50 % av rösterna. I koncernredovisningen ingår dotterföretagen från den dagen koncernen erhåller bestämmande inflytande tills den dag det inte längre föreligger. Dotterföretagens redovisningsprinciper överensstämmer med koncernens redovisningsprinciper i övrigt.

I koncernredovisningen faller koncernföretagens bokslutsdispositioner bort och ingår i det redovisade resultatet efter avdrag för uppskjuten skatt. Detta innebär att koncernföretagens obeskattade reserver i koncernens balansräkning fördelas mellan uppskjuten skatteskuld och eget kapital.

##### Intäktsredovisning

Intäkter vid försäljning av maskiner redovisas löpande genom successiv vinstavräkning där det finns ett kundkontrakt. Det innebär att företaget vinstavräknar försäljning av maskiner (uppdrag) till fastpris enligt huvudregeln. Vinstavräkningen sker i takt med att arbetet utförs, sk successiv vinstavräkning. Vid beräkning av upparbetad vinst har färdigställandegraden beräknats som nedlagda utgifter per balansdagen i relation till de totalt beräknade utgifterna för att fullgöra arbetet enligt kontraktet. Skillnaden mellan redovisad intäkt och fakturerade dellikvider redovisas i posten Upparbetad men ej fakturerad intäkt eller i posten Fakturerad ej upparbetad intäkt.

Vid försäljning av varor redovisas normalt inkomsten som intäkt när de väsentliga förmåner och risker som är förknippade med ägandet av varan har överförts till köparen.

##### Leasingavtal

###### Koncernen som leasetagare

Tillgångar som leasas genom ett finansiellt leasingavtal redovisas som en materiell anläggningstillgång samtidigt som framtida leasingavgifter redovisas som skuld. Vid det första redovisningstillfället redovisas tillgången och skulden till nuvärdet av framtida minimileaseavgifter och eventuellt restvärde. Vid beräkningen av nuvärdet av minimileaseavgifterna används avtalets implicita ränta.

##### Ersättningar till anställda

Ersättningar till anställda avser alla typer av ersättningar som koncernen lämnar till de anställda. Koncernens ersättningar innefattar bland annat löner, betald semester, betald frånvaro, bonus och ersättningar efter avslutad anställning (pensioner). Redovisning sker i takt med intjänandet. Ersättningar till anställda efter avslutad anställning avser avgiftsbestämda eller förmånsbestämda pensionsplaner. Som avgiftsbestämda planer klassificeras planer där fastställda avgifter betalas och det inte finns förpliktelser, vare sig legala eller informella, att betala något ytterligare, utöver dessa avgifter. Övriga planer klassificeras som förmånsbestämda pensionsplaner. Koncernen har övriga långfristiga ersättningar till anställda

Koncernen har förmånsbestämda pensionsplaner där en pensionspremie betalas och redovisar dessa planer som avgiftsbestämda planer i enlighet med förenklingsregeln i BFNAR 2012:1.

##### Omräkning av poster i utländsk valuta

Fordringar och skulder i utländsk valuta har värderats till balansdagens kurs. Kursvinster och kursförluster på rörelsefordringar och rörelseskulder redovisas i rörelseresultatet medan kursvinster och kursförluster på finansiella fordringar och skulder redovisas som finansiella poster.

## Skatt

Total skatt utgörs av aktuell skatt och uppskjuten skatt. Skatter redovisas i resultaträkningen, utom då underliggande transaktion redovisas direkt mot eget kapital varvid tillhörande skatteeffekt redovisas i eget kapital.

### Aktuell skatt

Aktuell skatt avser inkomstskatt för innevarande räkenskapsår samt den del av tidigare räkenskapsårs inkomstskatt som ännu inte redovisats. Aktuell skatt beräknas utifrån per den skattesats som gäller per balansdagen.

### Uppskjuten skatt

Uppskjuten skatt är inkomstskatt som avser framtida räkenskapsår till följd av tidigare händelser. Redovisning sker enligt balansräkningsmetoden. Enligt denna redovisas uppskjutna skatteskulder och uppskjutna skattefordringar på temporära skillnader som uppstår mellan bokförda respektive skattemässiga värden för tillgångar och skulder samt för övriga skattemässiga avdrag eller

Uppskjutna skattefordringar netto redovisas mot uppskjutna skatteskulder endast om de kan betalas med ett nettobelopp. Uppskjuten skatt beräknas utifrån beslutad skattesats på balansdagen. Effekter av förändringar i gällande skattesatser resultatförs i den period förändringen lagstadsats. Uppskjutna skattefordringar reduceras till den del det inte är sannolikt att den underliggande skattefordran kommer att kunna realiseras inom en överskådlig framtid. Uppskjuten skattefordran redovisas som finansiella anläggningstillgång och uppskjuten skatteskuld som avsättning.

## Anläggningstillgångar

Materiella och immateriella anläggningstillgångar redovisas till anskaffningsvärde minskat med ackumulerade avskrivningar och eventuella nedskrivningar.

Materiella anläggningstillgångar har delats upp på betydande komponenter när komponenterna har väsentligt olika nyttjandeperioder.

Avskrivningsbart belopp utgörs av anskaffningsvärdet minskat med ett beräknat restvärde om detta är väsentligt. Avskrivning sker linjärt över den förväntade nyttjandeperioden.

Följande avskrivningstider tillämpas:

### Materiella anläggningstillgångar

Byggnader	20-50 år
Maskiner och andra tekniska anläggningar	10 år
Inventarier, verktyg och installationer	10 år

## Varulager

Varulagret har värderats till det lägsta av dess anskaffningsvärde och dess nettoförsäljningsvärde på balansdagen. Med nettoförsäljningsvärdet avses varornas beräknade försäljningspris, minskat med försäljningskostnader. Den valda värderingsmetoden innebär att eventuell inkurans i varulagret har beaktats.

Bolaget har också upparbetade projekt som saknar kundorder. Dessa projekt värderas till nedlagda direkt kostnader med tillägg för skälig andel av indirekta kostnader och presenteras som varor under tillverkning tillsammans med övriga halvfabrikat och delkomponenter.

## Avsättningar

Avsättningar redovisas när bolaget har en formell eller informell förpliktelse som en följd av tidigare händelser och det är sannolikt att ett utflöde av resurser kommer att krävas för att reglera förpliktelsen. Avsättningar värderas till den bästa uppskattningen av det belopp som krävs för att reglera förpliktelsen. Om effekten av tid när betalning sker är väsentlig nuvärdesberäknas förpliktelsen.

## Redovisningsprinciper - Moderföretaget

Endast redovisningsprinciper som avviker från de som tillämpas i koncernredovisningen

## Koncernbidrag

Erhållna och lämnade koncernbidrag redovisas som bokslutsdisposition.

**Andelar i koncernföretag**

Andelar i koncernföretag redovisas till anskaffningsvärde med avdrag för eventuella nedskrivningar. Utdelningar redovisas som intäkt, även om utdelningen avser ackumulerade vinster innan förvärvstidpunkten. Utdelningen redovisas i normalfallet när behörigt organ fattat beslut om den och den kan beräknas på ett tillförlitligt sätt.

**Not 2 Arvode till revisorer**

	Koncernen		Moderföretaget	
	2021/22	2020/21	2021/22	2020/21
<i>Ernst &amp; Young AB</i>				
Revisionsuppdraget	380 000	320 000	0	0
Övriga tjänster	91 400	86 300	0	0
	<b>471 400</b>	<b>406 300</b>	<b>0</b>	<b>0</b>

**Not 3 Anställda och personalkostnader**

*Medelantalet anställda*

	2021/22		2020/21	
	Antal anställda	Varav män	Antal anställda	Varav män
<i>Moderföretaget</i>				
Sverige	0	0%	0	0%
	<b>0</b>	<b>0%</b>	<b>0</b>	<b>0%</b>
<i>Dotterföretag</i>				
Sverige	76	84%	66	83%
<b>Koncernen totalt</b>	<b>76</b>	<b>84%</b>	<b>66</b>	<b>83%</b>

*Löner och andra ersättningar*

	Koncernen		Moderföretaget	
	2021/22	2020/21	2021/22	2020/21
Styrelse och VD	600 000	600 000	0	0
Övriga anställda	33 470 992	29 520 894	0	0
	<b>34 070 992</b>	<b>30 120 894</b>	<b>0</b>	<b>0</b>
<i>Sociala kostnader</i>				
Pensionskostnader för styrelse och VD	102 480	102 480	0	0
Pensionskostnader övriga anställda	2 211 385	2 050 182	0	0
Övriga sociala kostnader	10 020 429	8 963 041	0	0
	<b>12 334 294</b>	<b>11 115 703</b>	<b>0</b>	<b>0</b>

*Könsfördelning bland ledande befattningshavare*

	Koncernen		Moderföretaget	
	2022-06-30	2021-06-30	2022-06-30	2021-06-30
Andel kvinnor i styrelsen	0%	0%	0%	0%
Andel män i styrelsen	100%	100%	100%	100%
Andel kvinnor bland övriga ledande befattningshavare	0%	0%	0%	0%
Andel män bland övriga ledande befattningshavare	100%	100%	100%	100%

Uppgifterna avser förhållandet på balansdagen.

**Not 4 Räntekostnader och liknande resultatposter**

2022120504336

	Koncernen		Moderföretaget	
	2021/22	2020/21	2021/22	2020/21
Övriga räntekostnader	-347 036	-208 686	-149 369	-102 720
Kursdifferenser	-2 846 747	0	0	0
	<b>-3 193 783</b>	<b>-208 686</b>	<b>-149 369</b>	<b>-102 720</b>

**Not 5 Skatt på årets resultat**

	Koncernen		Moderföretaget	
	2021/22	2020/21	2021/22	2020/21
Aktuell skatt	1 367 020	1 014 385	23 682	161 191
Förändring av uppskjuten skatt avseende temporära skillnader	635 112	318 323	0	0
<b>Summa redovisad skatt</b>	<b>2 002 132</b>	<b>1 332 708</b>	<b>23 682</b>	<b>161 191</b>
<b>Genomsnittlig effektiv skattesats</b>	<b>20,6%</b>	<b>22,7%</b>	<b>0,9%</b>	<b>3,6%</b>
<b>Avstämning av effektiv skattesats</b>				
<b>Redovisat resultat före skatt</b>	<b>9 730 458</b>	<b>5 858 928</b>	<b>2 613 431</b>	<b>4 424 530</b>
Skatt på redovisat resultat enligt gällande skattesats (20,6 %):	2 004 474	1 253 811	538 367	946 849
<b>Skatteeffekt av:</b>				
Justering tidigare års skattekostnad	0	20 370	0	0
Övriga ej avdragsgilla kostnader	75 202	48 973	0	0
Effekt av ändrat skattesats	-82 493	0	0	0
Ej skattepliktiga intäkter	0	0	-515 018	-791 800
Schablonintäkt p-fond	4 949	9 554	333	6 142
<b>Redovisad skatt</b>	<b>2 002 132</b>	<b>1 332 708</b>	<b>23 682</b>	<b>161 191</b>
<b>Effektiv skattesats</b>	<b>20,6%</b>	<b>22,7%</b>	<b>0,9%</b>	<b>3,6%</b>

**Not 6 Koncessioner, patent, licenser, varumärken samt liknande rättigheter**

	Koncernen		Moderföretaget	
	2022-06-30	2021-06-30	2022-06-30	2021-06-30
Ingående anskaffningsvärden	2 606 422	2 606 422	0	0
<b>Utgående ackumulerade anskaffningsvärden</b>	<b>2 606 422</b>	<b>2 606 422</b>	<b>0</b>	<b>0</b>
Ingående avskrivningar	-2 606 422	-2 606 422	0	0
<b>Utgående ackumulerade avskrivningar</b>	<b>-2 606 422</b>	<b>-2 606 422</b>	<b>0</b>	<b>0</b>
<b>Utgående redovisat värde</b>	<b>0</b>	<b>0</b>	<b>0</b>	<b>0</b>

**Not 7 Byggnader och mark**

	Koncernen		Moderföretaget	
	2022-06-30	2021-06-30	2022-06-30	2021-06-30
Ingående anskaffningsvärden	9 015 702	9 015 702	0	0
Årets anskaffningar	9 987 164	0	0	0
Omklassificeringar	822 569	0	0	0
<b>Utgående ackumulerade anskaffningsvärden</b>	<b>19 825 435</b>	<b>9 015 702</b>	<b>0</b>	<b>0</b>
Ingående avskrivningar	-5 355 927	-5 128 929	0	0
Årets avskrivningar	-381 523	-226 998	0	0
<b>Utgående ackumulerade avskrivningar</b>	<b>-5 737 450</b>	<b>-5 355 927</b>	<b>0</b>	<b>0</b>
<b>Utgående redovisat värde</b>	<b>14 087 985</b>	<b>3 659 775</b>	<b>0</b>	<b>0</b>

**Not 8 Maskiner och andra tekniska anläggningar**

	Koncernen		Moderföretaget	
	2022-06-30	2021-06-30	2022-06-30	2021-06-30
Ingående anskaffningsvärden	47 962 144	44 232 720	0	0
Årets anskaffningar	8 542 870	3 729 424	0	0
<b>Utgående ackumulerade anskaffningsvärden</b>	<b>56 505 014</b>	<b>47 962 144</b>	<b>0</b>	<b>0</b>
Ingående avskrivningar	-34 772 751	-32 532 342	0	0
Årets avskrivningar	-3 238 644	-2 240 409	0	0
<b>Utgående ackumulerade avskrivningar</b>	<b>-38 011 395</b>	<b>-34 772 751</b>	<b>0</b>	<b>0</b>
<b>Utgående redovisat värde</b>	<b>18 493 619</b>	<b>13 189 393</b>	<b>0</b>	<b>0</b>

**Leasing**

**Koncernen**  
2022-06-30    2021-06-30

Maskiner som innehas under finansiella leasingavtal ingår med ett värde om:	12 069 703	7 152 226
---	------------	-----------

Koncernen har ingått följande väsentliga leasingavtal vilka redovisas som finansiella leasingavtal:

- Leasingavtal avseende arbetsmaskiner

Under skulder avseende finansiella leasingavtal (kortfristiga och långfristiga) redovisas nuvärdet av framtida betalningar avseende skuldförda finansiella leasingförpliktelser.

**Not 9 Inventarier, verktyg och installationer**

	Koncernen		Moderföretaget	
	2022-06-30	2021-06-30	2022-06-30	2021-06-30
Ingående anskaffningsvärden	6 689 664	6 561 463	0	0
Årets anskaffningar	757 513	128 201	0	0
<b>Utgående ackumulerade anskaffningsvärden</b>	<b>7 447 177</b>	<b>6 689 664</b>	<b>0</b>	<b>0</b>
Ingående avskrivningar	-3 741 053	-3 106 066	0	0
Årets avskrivningar	-819 185	-634 987	0	0
<b>Utgående ackumulerade avskrivningar</b>	<b>-4 560 238</b>	<b>-3 741 053</b>	<b>0</b>	<b>0</b>
<b>Utgående redovisat värde</b>	<b>2 886 939</b>	<b>2 948 611</b>	<b>0</b>	<b>0</b>

**Leasing**

**Koncernen**  
2022-06-30    2021-06-30

Inventarier som innehas under finansiella leasingavtal ingår med ett värde om:	1 514 044	1 252 691
--	-----------	-----------

Koncernen har ingått följande väsentliga leasingavtal vilka redovisas som finansiella leasingavtal:

- Leasingavtal avseende bilar och maskiner.

Under skulder avseende finansiella leasingavtal (kortfristiga och långfristiga) redovisas nuvärdet av framtida betalningar avseende skuldförda finansiella leasingförpliktelser.

**Not 10 Pågående nyanläggningar och förskott avseende materiella anläggningstillgångar**

2022120504339

	Koncernen		Moderföretaget	
	2022-06-30	2021-06-30	2022-06-30	2021-06-30
Ingående anskaffningsvärden	822 569	0	0	0
Årets anskaffningar	0	822 569	0	0
Omklassificeringar	-822 569	0	0	0
<b>Utgående ackumulerade anskaffningsvärden</b>	<b>0</b>	<b>822 569</b>	<b>0</b>	<b>0</b>

**Not 11 Andra långfristiga värdepappersinnehav**

	Koncernen		Moderföretaget	
	2022-06-30	2021-06-30	2022-06-30	2021-06-30
Ingående anskaffningsvärden	41 228	41 228	0	0
<b>Utgående ackumulerade anskaffningsvärden</b>	<b>41 228</b>	<b>41 228</b>	<b>0</b>	<b>0</b>
<b>Utgående redovisat värde</b>	<b>41 228</b>	<b>41 228</b>	<b>0</b>	<b>0</b>

**Not 12 Upparbetad men ej fakturerad intäkt**

	Koncernen		Moderföretaget	
	2022-06-30	2021-06-30	2022-06-30	2021-06-30
<b>Uppdrag med successiv vinstavräkning</b>				
Upparbetade intäkter	98 691 843	17 918 592	0	0
Fakturerat belopp	-66 130 265	-8 949 815	0	0
<b>Redovisat värde</b>	<b>32 561 578</b>	<b>8 968 777</b>	<b>0</b>	<b>0</b>

**Not 13 Avsättningar**

	Koncernen		Moderföretaget	
	2022-06-30	2021-06-30	2022-06-30	2021-06-30
<i>Uppskjuten skatteskuld</i>				
Belopp vid årets ingång	2 396 645	2 078 322	0	0
Årets avsättningar	763 819	318 323	0	0
	<b>3 160 464</b>	<b>2 396 645</b>	<b>0</b>	<b>0</b>
<i>Garantiåtaganden</i>				
Belopp vid årets ingång	1 750 000	2 145 000	0	0
Under året återförda belopp	-380 000	-395 000	0	0
	<b>1 370 000</b>	<b>1 750 000</b>	<b>0</b>	<b>0</b>

**Not 14 Långfristiga skulder**

2022120504340

	Koncernen		Moderföretaget	
	2022-06-30	2021-06-30	2022-06-30	2021-06-30
<b>Förfaller mellan 1 och 5 år efter balansdagen</b>				
Skulder till kreditinstitut	0	171 829	0	0
Skulder avseende finansiella leasingavtal	6 821 931	4 174 875	0	0
	<b>6 821 931</b>	<b>4 346 704</b>	<b>0</b>	<b>0</b>

**Not 15 Checkräkningskredit**

	Koncernen		Moderföretaget	
	2022-06-30	2021-06-30	2022-06-30	2021-06-30
Beviljad kredit	20 000 000	13 500 000	0	0
Utnyttjad kredit	-1 610 765	0	0	0

**Not 16 Fakturerad men ej upparbetad intäkt**

	Koncernen		Moderföretaget	
	2022-06-30	2021-06-30	2022-06-30	2021-06-30
<b>Uppdrag med successiv vinstavräkning</b>				
Upparbetade intäkter	4 179 921	17 312 144	0	0
Fakturerat belopp	-53 154 929	-46 378 880	0	0
<b>Redovisat värde</b>	<b>-48 975 008</b>	<b>-29 066 736</b>	<b>0</b>	<b>0</b>

**Not 17 Upplupna kostnader och förutbetalda intäkter**

	Koncernen		Moderföretaget	
	2022-06-30	2021-06-30	2022-06-30	2021-06-30
Upplupna löner inkl sociala avgifter	3 520 663	2 837 272	0	0
Upplupna semesterlöner inkl sociala avgifter	6 520 722	6 194 586	0	0
Övriga upplupna kostnader	2 216 624	1 167 480	25 000	25 000
	<b>12 258 009</b>	<b>10 199 338</b>	<b>25 000</b>	<b>25 000</b>

**Not 18 Inköp och försäljning mellan koncernföretag**

	Moderföretaget	
	2021/22	2020/21
Andel av årets totala inköp som skett från andra företag inom koncernen	0%	0%
Andel av årets totala försäljning som skett till andra företag inom koncernen	0%	0%

**Not 19 Resultat från andelar i koncernföretag**

	Koncernen		Moderföretaget	
	2021/22	2020/21	2021/22	2020/21
Erhållna utdelningar	0	0	0	1 200 000
Anteciperad utdelning	0	0	2 500 000	2 500 000
	<b>0</b>	<b>0</b>	<b>2 500 000</b>	<b>3 700 000</b>

**Not 20 Bokslutsdispositioner**

2022120504341

	Moderföretaget	
	2021/22	2020/21
Erhållet koncernbidrag	300 000	260 000
Återföring från periodiseringsfond	0	808 000
Avsättning till periodiseringsfond	-35 000	-240 000
	<b>265 000</b>	<b>828 000</b>

**Not 21 Andelar i koncernföretag**

	Moderföretaget	
	2022-06-30	2021-06-30
Ingående anskaffningsvärden	1 549 200	1 549 200
Försäljningar/utrangeringar	0	0
<b>Utgående ackumulerade anskaffningsvärden</b>	<b>1 549 200</b>	<b>1 549 200</b>

**Utgående redovisat värde** 1 549 200 1 549 200

**Not 22 Specifikation av andelar i koncernföretag**

Namn	Kapital- andel	Rösträtts- andel	Antal andelar	Bokfört värde
Lämneå Bruk AB	100%	100%	5 000	1 449 200
Lamnea Software AB	100%	100%	1 000	100 000
				<b>1 549 200</b>

	Org.nr.	Säte
Lämneå Bruk AB	556056-0871	Ljusfallshammar
Lamnea Software AB	556202-3597	Ljusfallshammar

**Not 23 Antal aktier**

	2022-06-30	2021-06-30	2022-06-30	2021-06-30
	Kvotvärde	Kvotvärde	Antal	Antal
A-aktier	100	100	4 000	4 000
			<b>4 000</b>	<b>4 000</b>

**Not 24 Obeskattade reserver**

	Moderföretaget	
	2022-06-30	2021-06-30
Periodiseringsfond avsatt 2018	85 000	85 000
Periodiseringsfond avsatt 2021	240 000	240 000
Periodiseringsfond avsatt 2022	35 000	0
	<b>360 000</b>	<b>325 000</b>

**Not 25 Ställda säkerheter**

2022120504342

	Koncernen		Moderföretaget	
	2022-06-30	2021-06-30	2022-06-30	2021-06-30
<b>Säkerheter ställda för egna skulder till kreditinstitut:</b>				
Företagsinteckningar	38 500 000	22 000 000	0	0
Fastighetsinteckningar	10 130 000	10 130 000	0	0
Maskiner med äganderättsförbehåll	14 755 849	10 012 546	0	0
	<b>63 385 849</b>	<b>42 142 546</b>	<b>0</b>	<b>0</b>
<b>Summa ställda säkerheter</b>	<b>63 385 849</b>	<b>42 142 546</b>	<b>0</b>	<b>0</b>

**Not 26 Eventualförpliktelser**

	Koncernen		Moderföretaget	
	2022-06-30	2021-06-30	2022-06-30	2021-06-30
Borgensförbindelser till förmån för koncernföretag	0	0	15 725 416	30 175 011
	<b>0</b>	<b>0</b>	<b>15 725 416</b>	<b>30 175 011</b>

**Not 27 Disposition av vinst eller förlust**

	2022-06-30	2021-06-30
<b>Förslag till resultatdisposition</b>		
Styrelsen föreslår att till förfogande stående medel		
Balanserat resultat	1 931 104	167 765
Årets resultat	2 589 749	4 263 339
	<b>4 520 853</b>	<b>4 431 104</b>
disponeras så att		
i ny räkning överföres	4 520 853	4 431 104
	<b>4 520 853</b>	<b>4 431 104</b>

**Not 28 Nyckeltalsdefinitioner**

*Rörelsemarginal*

Rörelseresultat i procent av nettoomsättningen

*Justerat eget kapital*

Eget kapital med tillägg för obeskattade reserver som reducerats med uppskjuten skatt.


*Avkastning på eget kapital*

Resultat efter finansiella poster i procent av genomsnittligt justerat eget kapital

*Soliditet*

Justerat eget kapital i procent av balansomslutning

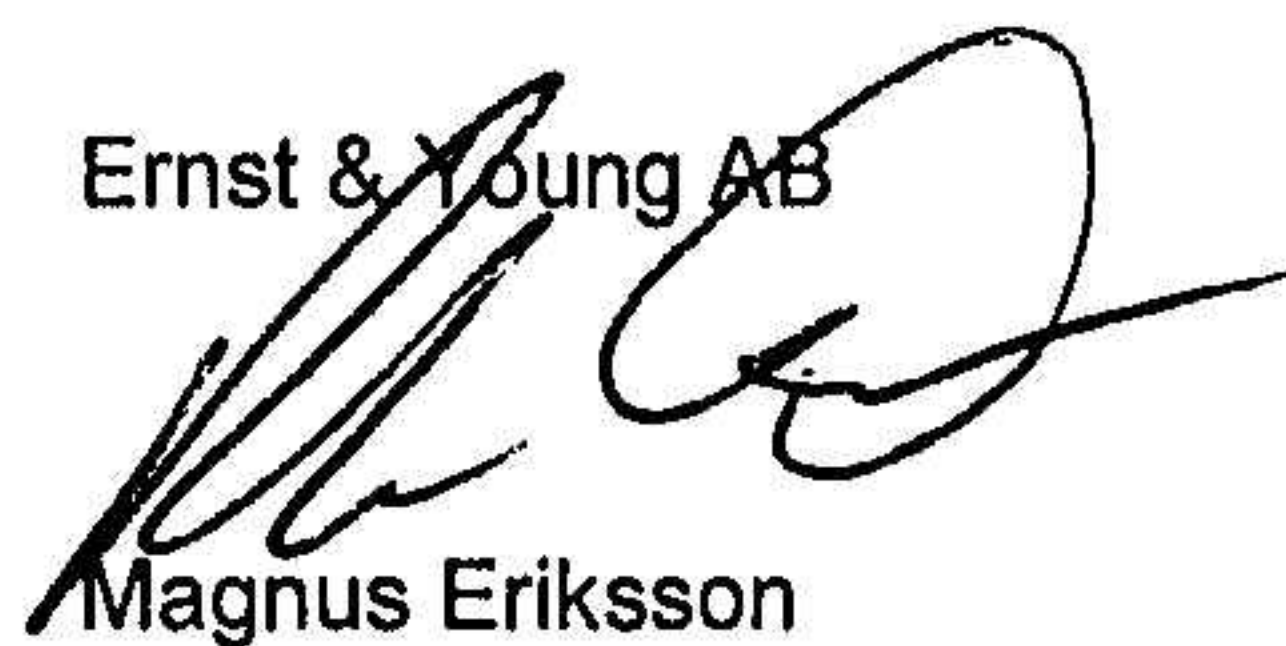
Ljusfallshammar den 2 december 2022



Jonas Hagstedt  
Verkställande direktör

Vår revisionsberättelse har lämnats den 2 december 2022

Ernst & Young AB



Magnus Eriksson  
Auktoriserad Revisor



Building a better  
working world

2022120504344

## Revisionsberättelse

Till bolagsstämman i Lämneå Förvaltning AB, org.nr 556260-7324

### Rapport om årsredovisningen och koncernredovisningen

#### Uttalanden

Vi har utfört en revision av årsredovisningen och koncernredovisningen för Lämneå Förvaltning AB för räkenskapsåret 2021-07-01 - 2022-06-30.

Enligt vår uppfattning har årsredovisningen och koncernredovisningen upprättats i enlighet med årsredovisningslagen och ger en i alla väsentliga avseenden rättvisande bild av moderbolagets och koncernens finansiella ställning per den 30 juni 2022 och av dessas finansiella resultat och kassaflöden för året enligt årsredovisningslagen. Förvaltningsberättelsen är förenlig med årsredovisningens och koncernredovisningens övriga delar.

Vi tillstyrker därför att bolagsstämman fastställer resultaträkningen och balansräkningen för moderbolaget och koncernen.

#### Grund för uttalanden

Vi har utfört revisionen enligt International Standards on Auditing (ISA) och god revisions sed i Sverige. Vårt ansvar enligt dessa standarder beskrivs närmare i avsnittet *Revisorns ansvar*. Vi är oberoende i förhållande till moderbolaget och koncernen enligt god revisors sed i Sverige och har i övrigt fullgjort vårt yrkesetiska ansvar enligt dessa krav.

Vi anser att de revisionsbevis vi har inhämtat är tillräckliga och ändamålsenliga som grund för våra uttalanden.

#### Styrelsens och verkställande direktörens ansvar

Det är styrelsen och verkställande direktören som har ansvaret för att årsredovisningen och koncernredovisningen upprättas och att de ger en rättvisande bild enligt årsredovisningslagen. Styrelsen och verkställande direktören ansvarar även för den interna kontroll som de bedömer är nödvändig för att upprätta en årsredovisning och koncernredovisning som inte innehåller några väsentliga felaktigheter, vare sig dessa beror på oegentligheter eller misstag.

Vid upprättandet av årsredovisningen och koncernredovisningen ansvarar styrelsen och verkställande direktören för bedömningen av bolagets och koncernens förmåga att fortsätta verksamheten. De upplyser, när så är tillämpligt, om förhållanden som kan påverka förmågan att fortsätta verksamheten och att använda antagandet om fortsatt drift. Antagandet om fortsatt drift tillämpas dock inte om styrelsen och verkställande direktören avser att likvidera bolaget, upphöra med verksamheten eller inte har något realistiskt alternativ till att göra något av detta.

#### Revisorns ansvar

Våra mål är att uppnå en rimlig grad av säkerhet om att årsredovisningen och koncernredovisningen som helhet inte innehåller några väsentliga felaktigheter, vare sig dessa beror på oegentligheter eller misstag, och att lämna en revisionsberättelse som innehåller våra uttalanden. Rimlig säkerhet är en hög grad av säkerhet, men är ingen garanti för att en revision som utförs enligt ISA och god revisions sed i Sverige alltid kommer att upptäcka en väsentlig felaktighet om en sådan finns. Felaktigheter kan uppstå på grund av oegentligheter eller misstag och anses vara väsentliga om de enskilt eller tillsammans rimligen kan förväntas påverka de ekonomiska beslut som användare fattar med grund i årsredovisningen och koncernredovisningen.

Som del av en revision enligt ISA använder vi professionellt omdöme och har en professionellt skeptisk inställning under hela revisionen. Dessutom:

- identifierar och bedömer vi riskerna för väsentliga felaktigheter i årsredovisningen och koncernredovisningen, vare sig dessa beror på oegentligheter eller misstag, utformar och utför granskningsåtgärder bland annat utifrån dessa risker och inhämtar revisionsbevis som är tillräckliga och ändamålsenliga för att utgöra en grund för våra uttalanden. Risken för att inte upptäcka en väsentlig felaktighet till följd av oegentligheter är högre än för en väsentlig felaktighet som beror på misstag, eftersom oegentligheter kan innefatta agerande i maskopi, förfalskning, avsiktliga utelämnanden, felaktig information eller åsidosättande av intern kontroll.
- skaffar vi oss en förståelse av den del av bolagets interna kontroll som har betydelse för vår revision för att utforma granskningsåtgärder som är lämpliga med hänsyn till omständigheterna, men inte för att uttala oss om effektiviteten i den interna kontrollen.
- utvärderar vi lämpligheten i de redovisningsprinciper som används och rimligheten i styrelsens och verkställande direktörens uppskattningar i redovisningen och tillhörande upplysningar.
- drar vi en slutsats om lämpligheten i att styrelsen och verkställande direktören använder antagandet om fortsatt drift vid upprättandet av årsredovisningen och koncernredovisningen. Vi drar också en slutsats, med grund i de inhämtade revisionsbevisen, om det finns någon väsentlig osäkerhetsfaktor som avser sådana händelser eller förhållanden som kan leda till betydande tvivel om bolagets och koncernens förmåga att fortsätta verksamheten. Om vi drar slutsatsen att det finns en väsentlig osäkerhetsfaktor, måste vi i revisionsberättelsen fästa uppmärksamheten på upplysningarna i årsredovisningen och koncernredovisningen om den väsentliga osäkerhetsfaktorn eller, om sådana upplysningar är otillräckliga, modifiera uttalandet om årsredovisningen och koncernredovisningen. Våra slutsatser baseras på de revisionsbevis som inhämtas fram till datumet för revisionsberättelsen. Dock kan framtida händelser eller förhållanden göra att ett bolag och en koncern inte längre kan fortsätta verksamheten.
- utvärderar vi den övergripande presentationen, strukturen och innehållet i årsredovisningen och koncernredovisningen, däribland upplysningarna, och om årsredovisningen och koncernredovisningen återger de underliggande transaktionerna och händelserna på ett sätt som ger en rättvisande bild.
- inhämtar vi tillräckliga och ändamålsenliga revisionsbevis avseende den finansiella informationen för enheterna eller affärsaktiviteterna inom koncernen för att göra ett uttalande avseende koncernredovisningen. Vi ansvarar för styrning, övervakning och utförande av koncernrevisionen. Vi är ensamt ansvariga för våra uttalanden.

Vi måste informera styrelsen om bland annat revisionens planerade omfattning och inriktning samt tidpunkten för den. Vi måste också informera om betydelsefulla iakttagelser under revisionen, däribland de eventuella betydande brister i den interna kontrollen som vi identifierat.

AB

## Rapport om andra krav enligt lagar och andra författningar

### Uttalanden

Utöver vår revision av årsredovisningen och koncernredovisningen har vi även utfört en revision av styrelsens och verkställande direktörens förvaltning för Lämneå Förvaltning AB för räkenskapsåret 2021-07-01 - 2022-06-30 samt av förslaget till dispositioner beträffande bolagets vinst eller förlust.

Vi tillstyrker att bolagsstämman disponerar vinsten enligt förslaget i förvaltningsberättelsen och beviljar styrelsens ledamot och verkställande direktören ansvarsfrihet för räkenskapsåret.

### Grund för uttalanden

Vi har utfört revisionen enligt god revisions sed i Sverige. Vårt ansvar enligt denna beskrivs närmare i avsnittet *Revisorns ansvar*. Vi är oberoende i förhållande till moderbolaget och koncernen enligt god revisors sed i Sverige och har i övrigt fullgjort vårt yrkesetiska ansvar enligt dessa krav.

Vi anser att de revisionsbevis vi har inhämtat är tillräckliga och ändamålsenliga som grund för våra uttalanden.

### Styrelsens och verkställande direktörens ansvar

Det är styrelsen som har ansvaret för förslaget till dispositioner beträffande bolagets vinst eller förlust. Vid förslag till utdelning innefattar detta bland annat en bedömning av om utdelningen är försvarlig med hänsyn till de krav som bolagets och koncernens verksamhetsart, omfattning och risker ställer på storleken av moderbolagets och koncernens egna kapital, konsolideringsbehov, likviditet och ställning i övrigt.

Styrelsen ansvarar för bolagets organisation och förvaltningen av bolagets angelägenheter. Detta innefattar bland annat att förlöpande bedöma bolagets och koncernens ekonomiska situation och att tillse att bolagets organisation är utformad så att bokföringen, medelsförvaltningen och bolagets ekonomiska angelägenheter i övrigt kontrolleras på ett betryggande sätt. Verkställande direktören ska sköta den löpande förvaltningen enligt styrelsens riktlinjer och anvisningar och bland annat vidta de åtgärder som är nödvändiga för att bolagets bokföring ska fullgöras i överensstämmelse med lag och för att medelsförvaltningen ska skötas på ett betryggande sätt.

### Revisorns ansvar

Vårt mål beträffande revisionen av förvaltningen, och därmed vårt uttalande om ansvarsfrihet, är att inhämta revisionsbevis för att med en rimlig grad av säkerhet kunna bedöma om styrelseledamoten eller verkställande direktören i något väsentligt avseende:

- företagit någon åtgärd eller gjort sig skyldig till någon försummelse som kan föranleda ersättningsskyldighet mot bolaget, eller
- på något annat sätt handlat i strid med aktiebolagslagen, årsredovisningslagen eller bolagsordningen.


Vårt mål beträffande revisionen av förslaget till dispositioner av bolagets vinst eller förlust, och därmed vårt uttalande om detta, är att med rimlig grad av säkerhet bedöma om förslaget är förenligt med aktiebolagslagen.

Rimlig säkerhet är en hög grad av säkerhet, men ingen garanti för att en revision som utförs enligt god revisions sed i Sverige alltid kommer att upptäcka åtgärder eller försummelser som kan föranleda ersättningsskyldighet mot bolaget, eller att ett förslag till dispositioner av bolagets vinst eller förlust inte är förenligt med aktiebolagslagen.

Som en del av en revision enligt god revisions sed i Sverige använder vi professionellt omdöme och har en professionellt skeptisk inställning under hela revisionen. Granskningen av förvaltningen och förslaget till dispositioner av bolagets vinst eller förlust grundar sig främst på revisionen av räkenskaperna. Vilka tillkommande granskningsåtgärder som utförs baseras på vår professionella bedömning med utgångspunkt i risk och väsentlighet. Det innebär att vi fokuserar granskningen på sådana åtgärder, områden och förhållanden som är väsentliga för verksamheten och där avsteg och överträdelser skulle ha särskild betydelse för bolagets situation. Vi går igenom och prövar fattade beslut, beslutsunderlag, vidtagna åtgärder och andra förhållanden som är relevanta för vårt uttalande om ansvarsfrihet. Som underlag för vårt uttalande om styrelsens förslag till dispositioner beträffande bolagets vinst eller förlust har vi granskat om förslaget är förenligt med aktiebolagslagen.

Linköping den 2 december 2022

Ernst & Young AB



Magnus Eriksson  
Auktoriserad revisor