

Årsredovisning
för
VINDA INVEST AB
556881-5749

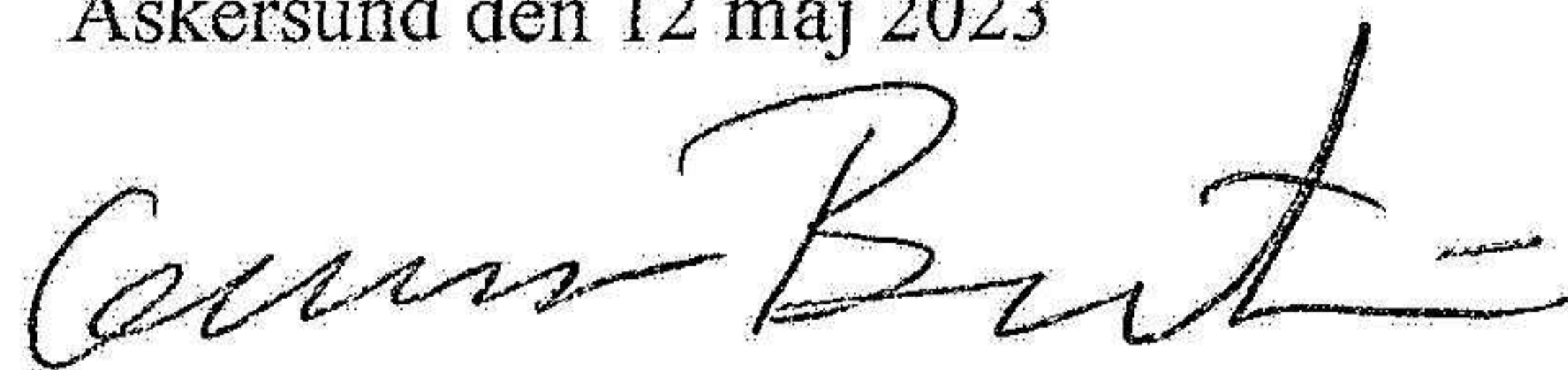
Räkenskapsåret

2022

Fastställelseintyg

Undertecknad styrelseledamot i VINDA INVEST AB intygar, dels att denna kopia av årsredovisningen stämmer överens med originalet, dels att resultaträkningen och balansräkningen i årsredovisningen har fastställts på årsstämman den 12 maj 2023. Årsstämman beslutade att godkänna styrelsens förslag till resultatdisposition.

Askersund den 12 maj 2023



Gunnar Bernström

Styrelsen för VINDA INVEST AB avger följande årsredovisning för räkenskapsåret 2022.

Årsredovisningen är upprättad i svenska kronor, SEK. Om inte annat särskilt anges, redovisas alla belopp i hela kronor (kr). Uppgifter inom parentes avser föregående år.

Förvaltningsberättelse

Verksamheten

Allmänt om verksamheten

Bolaget startades 2012 och bedriver verksamhet i Hallsberg. Bolaget arbetar med att investera i miljövänlig energiproduktion främst vindkraft.

Företaget har sitt säte i HALLSBERG.

Flerårsöversikt (tkr)	2022	2021	2020	2019	2018
Nettoomsättning	302	66	184	237	120
Resultat efter finansiella poster	157	-79	39	92	-27
Soliditet (%)	12,3	6,7	8,8	7,0	4,0

För definitioner av nyckeltal, se Redovisnings- och värderingsprinciper.

Förändringar i eget kapital

	Aktie- kapital	Balanserat resultat	Årets resultat	Totalt
Belopp vid årets ingång	100 000	-4 809	54	95 245
Disposition enligt beslut av årsstämman:				
Balanseras i ny räkning		54	-54	0
Årets resultat			82	82
Belopp vid årets utgång	100 000	-4 755	82	95 327

Resultatdisposition

Styrelsen föreslår att den ansamlade förlusten (kronor):

ansamlad förlust	-4 755
årets vinst	82
	-4 673

behandlas så att
i ny räkning överföres

-4 673
-4 673

Företagets resultat och ställning i övrigt framgår av efterföljande resultat- och balansräkning med noter.

Fotokopians överensstämmelse
med originalet intygas:



Resultaträkning

	Not	2022-01-01 -2022-12-31	2021-01-01 -2021-12-31
Rörelseintäkter			
Nettoomsättning		302 356	65 735
Summa rörelseintäkter		302 356	65 735
Rörelsekostnader			
Övriga externa kostnader		-3 376	-3 216
Personalkostnader	2	0	0
Avskrivningar av materiella anläggningstillgångar		-141 750	-141 750
Summa rörelsekostnader		-145 126	-144 966
Rörelseresultat		157 230	-79 231
Finansiella poster			
Övriga ränteintäkter och liknande resultatposter		32	0
Räntekostnader och liknande resultatposter		-1	-15
Summa finansiella poster		31	-15
Resultat efter finansiella poster		157 261	-79 246
Bokslutsdispositioner			
Förändring av överavskrivningar		-157 179	79 300
Resultat före skatt		82	54
Årets resultat		82	54

Fotokopians överensstämmelse
med originalet intygas:



2023052411921

Balansräkning

Not
1

2022-12-31

2021-12-31

TILLGÅNGAR

Anläggningstillgångar

Materiella anläggningstillgångar

Inventarier, verktyg och installationer

3

2 097 429

2 239 179

Finansiella anläggningstillgångar

Andra långfristiga värdepappersinnehav

4

12 000

12 000

Summa anläggningstillgångar

2 109 429

2 251 179

Omsättningstillgångar

Kortfristiga fordringar

Kundfordringar

38 430

0

Övriga fordringar

2 042

2 038

Förutbetalda kostnader och upplupna intäkter

52 480

6 040

Summa kortfristiga fordringar

92 952

8 078

Kassa och bank

Kassa och bank

46 425

18 985

Summa omsättningstillgångar

139 377


27 063

SUMMA TILLGÅNGAR

2 248 806

2 278 242

Fotokopians överensstämmelse
med originalet intygas:



Balansräkning

Not
1

2022-12-31

2021-12-31

EGET KAPITAL OCH SKULDER

Eget kapital

Bundet eget kapital

Aktiekapital

100 000

100 000

Fritt eget kapital

Balanserat resultat

-4 755

-4 809

Årets resultat

82

54

Summa fritt eget kapital

-4 673

-4 755

Summa eget kapital

95 327

95 245

Obeskattade reserver

Akkumulerade överavskrivningar

228 629

71 450

Långfristiga skulder

5

Övriga skulder

1 900 000

2 100 000

Kortfristiga skulder

Skatteskulder

4 032

4 032

Övriga skulder

20 818

7 515

Summa kortfristiga skulder

24 850


11 547

SUMMA EGET KAPITAL OCH SKULDER

2 248 806

2 278 242

Fotokopians överensstämmelse
med originalet intygas:



Noter

Not 1 Redovisningsprinciper

Allmänna upplysningar

Årsredovisningen är upprättad i enlighet med årsredovisningslagen och Bokföringsnämndens allmänna råd (BFNAR 2016:10) om årsredovisning i mindre företag.

Avskrivning

Tillämpade avskrivningstider:

Maskiner och andra tekniska anläggningar 25 år

Nyckeltalsdefinitioner

Nettoomsättning

Rörelsens huvudintäkter, fakturerade kostnader, sidointäkter samt intäktskorrigeringar.

Resultat efter finansiella poster

Resultat efter finansiella intäkter och kostnader men före bokslutsdispositioner och skatter.

Soliditet (%)

Justerat eget kapital (eget kapital och obeskattade reserver med avdrag för uppskjuten skatt) i procent av balansomslutning.


Not 2 Medelantalet anställda

	2022	2021
Medelantalet anställda	0	0

Not 3 Inventarier, verktyg och installationer

	2022-12-31	2021-12-31
Ingående anskaffningsvärden	3 543 751	3 543 751
Utgående ackumulerade anskaffningsvärden	3 543 751	3 543 751
Ingående avskrivningar	-1 304 572	-1 162 822
Årets avskrivningar	-141 750	-141 750
Utgående ackumulerade avskrivningar	-1 446 322	-1 304 572
Utgående redovisat värde	2 097 429	2 239 179

Fotokopians överensstämmelse
med originalet intygas:



Not 4 Andra långfristiga värdepappersinnehav

	2022-12-31	2021-12-31
Ingående anskaffningsvärden	12 000	12 000
Utgående ackumulerade anskaffningsvärden	12 000	12 000
Utgående redovisat värde	12 000	12 000


Not 5 Långfristiga skulder

	2022-12-31	2021-12-31
Förfaller senare än fem år efter balansdagen	1 130 000	1 330 000
	1 130 000	1 330 000

Fotokopians överensstämmelse
med originalet intygas:



Askersund den 3 maj 2023




Gunnar Bernström
Ordförande



Lennart Eriksson

Fotokopians överensstämmelse
med originalet intygas:



2023052411926